

**3830-096-110-1E\_HVB217**

## 目次

## HVB217

前書き (M001)	7
前書き (M002)	8
前書き (M003)	9
前書き (M004)	10
前書き (M005)	11
型式構成表 (K001)	12
型式構成表 (K002)	13
型式構成表 (K003)	14
型式構成表 (K004)	15
型式構成表 (K005)	16
型式構成表 (K006)	17
絵目次 (E001)	18
ケース(トランスミツシヨン)関係(SLW型除く) Fig.001 (F001)	19
ケース(トランスミツシヨン)関係(SLW型) Fig.002 (F002)	21
ギヤー(インプット/HST)関係 Fig.003 (F003)	23
ギヤー(アイドル)関係 Fig.004 (F004)	24
シャフト(チエンジ)関係 Fig.005 (F005)	25
ギヤー(カウンタ)関係 Fig.006 (F006)	27
シャフト(ブレーキ)関係 Fig.007 (F007)	28
ブレーキ関係 Fig.008 (F008)	29
シャフト(ホイール)関係(SLW型除く) Fig.009 (F009)	30
シャフト(ホイール)関係(SLW型) Fig.010 (F010)	31
クラッチ(サイド)関係 Fig.011 (F011)	32
フレーム(ソウコウ)関係(GSLW除くG型) Fig.012 (F012)	33
フレーム(ソウコウ)関係(G,SLW型除く) Fig.013 (F013)	34
フレーム(ソウコウ)関係(GSLW型) Fig.014 (F014)	35
フレーム(ソウコウ)関係(GSLW除くSLW型) Fig.015 (F015)	36
ローラ(トラツク)関係(SLW型除く) Fig.016 (F016)	37
ローラ(トラツク)関係(SLW型) Fig.017 (F017)	38
ローラ(イコライザ)関係(SLW型) Fig.018 (F018)	39
ローラ(アイドル)関係(SLW型除く) Fig.019 (F019)	40
ローラ(アイドル)関係(SLW型) Fig.020 (F020)	41
ガイド(クローラ)関係(SLW型除く) Fig.021 (F021)	42
ガイド(クローラ)関係(SLW型) Fig.022 (F022)	43
ローラ(フレドメ)関係(SLW型) Fig.023 (F023)	44
アーム(アイドル)関係(SLW型除く) Fig.024 (F024)	45
アーム(アイドル)関係(SLW型) Fig.025 (F025)	46
テンシヨン(クローラ)関係(SLW型除く) Fig.026 (F026)	47
テンシヨン(クローラ)関係(SLW型) Fig.027 (F027)	48
クローラ(330X84X32)関係(SW,SLW型除く) Fig.028 (F028)	49
クローラ(400X84X32)関係(SW型) Fig.029 (F029)	50
クローラ(400X84X38)関係(SLW型) Fig.030 (F030)	51
フレーム(コントロール/サイド)関係(A型除く)(図1/2) Fig.031 (F031)	52
フレーム(コントロール/サイド)関係(A型除く)(図2/2) Fig.031A (F031A)	54
フレーム(コントロール/サイド)関係(A型)(図1/2) Fig.032 (F032)	56
フレーム(コントロール/サイド)関係(A型)(図2/2) Fig.032A (F032A)	58
フレーム(コントロール/フロント)関係(SLW型除く) Fig.033 (F033)	60
フレーム(コントロール/フロント)関係(SLW型) Fig.034 (F034)	61
ペダル(ブレーキ)、レバー(ブレーキ)関係 Fig.035 (F035)	62
ステツプ関係(GSLW除くG型) Fig.036 (F036)	64
ステツプ関係(GSLW型) Fig.037 (F037)	66
ステツプ関係(G,SLW型除く) Fig.038 (F038)	68
ステツプ関係(GSLW除くSLW型) Fig.039 (F039)	69

## 目次

## HVB217

リンク(ブレーキ)関係 Fig.040 (F040)	71
カバー(エンジン)関係 Fig.041 (F041)	72
フレーム(ラジエータ)関係 Fig.042 (F042)	73
ハンドル関係(NO.591~) Fig.043 (F043)	74
ハンドル関係(NO.1~590) Fig.044 (F044)	75
レバー(ダツコク)、レバー(カリトリ)関係(A型除く) Fig.045 (F045)	76
レバー(ダツコク)、ケーブル(カリトリ)関係(A型) Fig.046 (F046)	77
レバー(ステアリング)関係(A型除く) Fig.047 (F047)	78
レバー(ステアリング)関係(A型) Fig.048 (F048)	79
リンク(ユアツ)関係 Fig.049 (F049)	80
レバー(HST)関係 Fig.050 (F050)	81
レバー(サブ)関係 Fig.051 (F051)	83
シート関係 Fig.052 (F052)	84
バッテリー関係(G型) Fig.053 (F053)	85
バッテリー関係(G型除く) Fig.054 (F054)	86
パネル(インストルメント)関係 Fig.055 (F055)	87
ハーネス関係(A型除く) Fig.056 (F056)	89
ハーネス関係(A型) Fig.057 (F057)	91
ケイキ、ランプ(ヘッド、ターンシグナル)関係 Fig.058 (F058)	93
スイッチ、センサ、リレー関係(A型) Fig.059 (F059)	95
センサ(スレッツシヤ)、ランプ(ターンシグナル)、スイッチ関係 Fig.060 (F060)	96
リレー(キーストップ)関係 Fig.061 (F061)	97
スイッチ(ACK)、リレー(ACK)関係 Fig.062 (F062)	98
センサ関係 Fig.063 (F063)	99
ラジエータ、クリーナ(エア)、(図1/3) Fig.064 (F064)	100
ラジエータ、クリーナ(エア)、(図2/3) Fig.064A (F064A)	102
ラジエータ、クリーナ(エア)、(図3/3) Fig.064B (F064B)	103
プーリ(エンジン)関係 Fig.065 (F065)	105
ベルト(ソウコウ)関係 Fig.066 (F066)	106
タンク(フューエル)関係 Fig.067 (F067)	107
パイピング(フューエル)関係(SLW型除く) Fig.068 (F068)	108
パイピング(フューエル)関係(SLW型) Fig.069 (F069)	110
ポンプ、シリンダ(カリトリジヨウゲ)関係(図1/2) Fig.070 (F070)	112
ポンプ、シリンダ(カリトリジヨウゲ)関係(図2/2) Fig.070A (F070A)	113
ポンプ、シリンダ(カリトリジヨウゲ)関係(SLW型)(図1/2) Fig.071 (F071)	114
ポンプ、シリンダ(カリトリジヨウゲ)関係(SLW型)(図2/2) Fig.071A (F071A)	116
プツシユシリンダ関係(SLW型除く) Fig.072 (F072)	117
プツシユシリンダ関係(SLW型) Fig.073 (F073)	119
バルブ(コントロール)関係(SLW型除く)(NO.2157~) Fig.074 (F074)	121
バルブ(コントロール)関係(SLW型除く)(NO.1~2156) Fig.075 (F075)	122
バルブ(コントロール)関係(SLW型)(NO.1~406) Fig.076 (F076)	123
バルブ(コントロール)関係(SLW型)(NO.407~) Fig.077 (F077)	124
HST関係(SLW型除く) Fig.078 (F078)	125
HST関係(SLW型) Fig.079 (F079)	127
デバイダ(LH)関係 Fig.080 (F080)	129
デバイダ(センタ)関係 Fig.081 (F081)	130
デバイダ(RH)関係 Fig.082 (F082)	131
カバー(デバイダ)関係 Fig.083 (F083)	132
ガイド(ナロー/LH)関係 Fig.084 (F084)	133
ガイド(ナロー/RH)関係 Fig.085 (F085)	134
ラグ(ヒキオコシ)関係 Fig.086 (F086)	135
ケース(ヒキオコシ/LH)関係 Fig.087 (F087)	136
ケース(ヒキオコシ/RH)関係 Fig.088 (F088)	137

## 目次

## HVB217

テンション(ヒキオコシ)関係 Fig.089 (F089)	138
チューブ(ヒキオコシ/LH)関係 Fig.090 (F090)	139
チューブ(ヒキオコシ/RH)関係 Fig.091 (F091)	140
カツタバー関係 Fig.092 (F092)	142
ドライブ(カツタバー)関係 Fig.093 (F093)	143
カキコミ(LH)関係 Fig.094 (F094)	144
ガイド(カキコミ/センタ)関係 Fig.095 (F095)	145
カキコミ(RH)関係 Fig.096 (F096)	146
ガイド(カキコミ/LH,RH)関係 Fig.097 (F097)	148
ベルト(カキコミ)関係 Fig.098 (F098)	149
チエン(ネモト)関係 Fig.099 (F099)	151
テンション(チエン/ネモト)関係(NO.1~386) Fig.100 (F100)	152
テンション(チエン/ネモト)関係(NO.387~) Fig.101 (F101)	153
フレーム(ネモト)関係(図1/2) Fig.102 (F102)	154
フレーム(ネモト)関係(図2/2) Fig.102A (F102A)	155
ホルダ(ネモト)関係 Fig.103 (F103)	156
アジャスト(キヨウキユウ)関係(SLW型除く) Fig.104 (F104)	157
アジャスト(キヨウキユウ)関係(SLW型) Fig.105 (F105)	159
チエン(ホサキ)関係 Fig.106 (F106)	161
ケース(ホサキ)関係 Fig.107 (F107)	162
ガイド(ホサキ)関係 Fig.108 (F108)	163
プーリ(インプット)関係 Fig.109 (F109)	164
ケース(ギヤー/インプット)関係 Fig.110 (F110)	165
シャフト(ハンソウ)関係 Fig.111 (F111)	166
ドライブ(ハンソウ)関係 Fig.112 (F112)	167
フレーム(リヤ)関係(KSLW除くK型—NO.1350~) Fig.113 (F113)	168
フレーム(リヤ)関係 Fig.114 (F114)	169
フレーム(リヤ)関係(SLW型) Fig.115 (F115)	170
レバー(スライド)関係(SLW型除く) Fig.116 (F116)	171
レバー(スライド)関係(SLW型) Fig.117 (F117)	172
フレーム(スライド)関係(SLW型除く) Fig.118 (F118)	173
フレーム(スライド)関係(SLW型)(図1/2) Fig.119 (F119)	175
フレーム(スライド)関係(SLW型)(図2/2) Fig.119A (F119A)	177
ケース(ギヤー/フロント)関係 Fig.120 (F120)	178
フレーム(フロント/LH)関係 Fig.121 (F121)	179
フレーム(フロント/センタ)関係(A型除く) Fig.122 (F122)	180
フレーム(フロント/センタ)関係(A型) Fig.123 (F123)	181
フレーム(フロント/RH)関係 Fig.124 (F124)	182
カバー(サイド/LH)関係 Fig.125 (F125)	183
カバー(サイド/RH)関係 Fig.126 (F126)	184
ポンプ(チユウユ)関係 Fig.127 (F127)	185
ノズル(チユウユ/ヒキオコシRH、カツタバーRH)関係 Fig.128 (F128)	186
ノズル(チユウユ/ヒキオコシLH、カツタバーLH)関係 Fig.129 (F129)	187
ノズル(チユウユ/ネモト、ホサキ)関係 Fig.130 (F130)	188
ホнтаイ(1)関係 Fig.131 (F131)	189
ホнтаイ(4)関係 Fig.132 (F132)	191
ホнтаイ(5)関係(G型除く)(NO.641~) Fig.133 (F133)	192
ホнтаイ(5)関係(GEZ型)(NO.624~) Fig.134 (F134)	193
ホнтаイ(5)関係(GZ型)(NO.604~) Fig.135 (F135)	194
ホнтаイ(5)関係(G型除く)(NO.1~640) Fig.136 (F136)	195
ホнтаイ(5)関係(GEZ型)(NO.1~623) Fig.137 (F137)	196
ホнтаイ(5)関係(GZ型)(NO.1~603) Fig.138 (F138)	197
シリンダ関係 Fig.139 (F139)	198

## 目次

## HVB217

カバー(シリンダ)関係 Fig.140 (F140)	200
カバー(ストーク)関係 Fig.141 (F141)	202
コンケーブ関係 Fig.142 (F142)	203
ホルダ(ナイフ)関係 Fig.143 (F143)	204
シリンダ(サブ)関係(NO.604~) Fig.144 (F144)	205
シリンダ(サブ)関係(NO.1~603) Fig.145 (F145)	208
フレイム(シリンダ/サブ)関係 Fig.146 (F146)	211
フレイム(エジエクタ)関係(G,SLW型除く) Fig.147 (F147)	212
フレイム(エジエクタ)関係(GSLW除くG型) Fig.148 (F148)	213
フレイム(エジエクタ)関係(GSLW型) Fig.149 (F149)	214
フレイム(エジエクタ)関係(GSLW除くSLW型) Fig.150 (F150)	215
カバー(エジエクタ)関係(G型) Fig.151 (F151)	216
カバー(エジエクタ)関係(G型除く) Fig.152 (F152)	217
ドライブ(シリンダ)関係 Fig.153 (F153)	218
テンション(ベルト)関係 Fig.154 (F154)	219
プーリ(カウンタ)関係 Fig.155 (F155)	221
ベルト(スレツシヤ)関係 Fig.156 (F156)	222
チエン(フィード)関係(A型除く) Fig.157 (F157)	223
チエン(フィード)関係(A型)(図1/2) Fig.158 (F158)	226
チエン(フィード)関係(A型)(図2/2) Fig.158A (F158A)	229
ホルダ(ストーク)関係 Fig.159 (F159)	231
ドライブ(エジエクタ/ストーク)関係 Fig.160 (F160)	233
ルール(エジエクタ/ストーク)関係 Fig.161 (F161)	234
ホルダ(エジエクタ/ストーク)関係 Fig.162 (F162)	235
エジエクタ(トツブ)関係 Fig.163 (F163)	236
ウイノワ関係(NO.1~603) Fig.164 (F164)	238
ウイノワ関係(NO.604~) Fig.165 (F165)	239
ドライブ(セパレータ)関係(NO.604~) Fig.166 (F166)	240
ドライブ(セパレータ)関係(NO.1~603) Fig.167 (F167)	242
セパレータ関係(NO.1~603) Fig.168 (F168)	244
セパレータ関係(NO.604~) Fig.169 (F169)	245
シーブ関係(NO.1~603) Fig.170 (F170)	247
シーブ関係(NO.604~) Fig.171 (F171)	248
スパイラル(1ST)関係 Fig.172 (F172)	249
スパイラル(2ND)関係 Fig.173 (F173)	251
スパイラル(2ND/アツパ)関係 Fig.174 (F174)	252
ファン(エジエクタ/ダスト)関係(NO.1~1811) Fig.175 (F175)	253
ファン(エジエクタ/ダスト)関係(NO.1812~) Fig.176 (F176)	254
ガイド(エジエクタ/ダスト)関係 Fig.177 (F177)	255
スパイラル(1ST/アツパ)関係(G型除く) Fig.178 (F178)	256
スパイラル(1ST/アツパ)関係 Fig.179 (F179)	257
スパイラル(1ST/アツパ)関係(GEZ型—NO.1~623) Fig.180 (F180)	259
タンク(ホツパ)関係(G型除く) Fig.181 (F181)	260
ホルダ(サツク)関係(G型除く) Fig.182 (F182)	262
タンク(グレーン/アツパ)関係(G型) Fig.183 (F183)	263
タンク(グレーン/ロワー)関係(G型) Fig.184 (F184)	265
ドライブ(タンク/グレーン)関係(G型) Fig.185 (F185)	266
レバー(モミハイシユツ)関係(G型) Fig.186 (F186)	269
オーガ(ロワー)関係(G型) Fig.187 (F187)	270
オーガ(アツパ)関係(GZ型)(図1/2) Fig.188 (F188)	272
オーガ(アツパ)関係(GZ型)(図2/2) Fig.188A (F188A)	276
オーガ(アツパ)関係(GEZ型)(図1/3) Fig.189 (F189)	278
オーガ(アツパ)関係(GEZ型)(図2/3) Fig.189A (F189A)	281

## 目次

## HVB217

オーガ(アツパ)関係(GEZ型)(図3/3) Fig.189B (F189B)	282
モータ(オーガ/ジヨウゲ)関係(GEZ型)(図1/2) Fig.190 (F190)	283
モータ(オーガ/ジヨウゲ)関係(GEZ型)(図2/2) Fig.190A (F190A)	285
モータ(オーガ/ジヨウゲ、シンシユク)関係(GZ型)(図1/2) Fig.191 (F191)	287
モータ(オーガ/ジヨウゲ、シンシユク)関係(GZ型)(図2/2) Fig.191A (F191A)	290
モータ(オーガ/センカイ)関係(G型) Fig.192 (F192)	292
カバー(LH)関係 Fig.193 (F193)	293
カバー(リヤ)関係 Fig.194 (F194)	294
カバー(RH)関係(G型除く) Fig.195 (F195)	295
ベルト(カツタ)関係 Fig.196 (F196)	296
カバー(カツタ)関係 Fig.197 (F197)	297
オーナメント&ラベル(A型)(図1/2) Fig.198 (F198)	298
オーナメント&ラベル(A型)(図2/2) Fig.198A (F198A)	299
オーナメント&ラベル(A型除く)(図1/2) Fig.199 (F199)	301
オーナメント&ラベル(A型除く)(図2/2) Fig.199A (F199A)	302
ラベル(コントロール)(A型除く) Fig.200 (F200)	304
ラベル(コントロール)(A型) Fig.201 (F201)	305
オーナメント&ラベル(GEZ型) Fig.202 (F202)	306
オーナメント&ラベル(GZ型) Fig.203 (F203)	307
オーナメント&ラベル(G型除く) Fig.204 (F204)	308
オーナメント(SLW型) Fig.205 (F205)	309
ラベル(テイテンテイシ)(SLW型除く—NO.1009～) Fig.206 (F206)	310
ラベル(オートモービル) Fig.207 (F207)	311
ラベル(モデル) Fig.208 (F208)	312
ラベル(セーフテイ)(G型) Fig.209 (F209)	313
ラベル(セーフテイ)(G型除く) Fig.210 (F210)	314
マニュアル(オペレーション)、カバー、キー(スペア)関係 Fig.211 (F211)	315
マニュアル(オペレーション)、カバー、キー(スペア)関係 Fig.212 (F212)	316
DVB215SET(オプション) Fig.213 (F213)	317
チャージャヤ(バッテリー/A)SET(G型除く)(オプション) Fig.214 (F214)	318
バラオトシ/ワラダシSET(オプション) Fig.215 (F215)	319
オーガ(リモート/Z)SET(GZ型)(オプション)(図1/2) Fig.216 (F216)	320
オーガ(リモート/Z)SET(GZ型)(オプション)(図2/2) Fig.216A (F216A)	322
ポンプ(キユウユ)SET(G型除く)(オプション) Fig.217 (F217)	323
K135-023-000-00 Fig.218 (F218)	324
K190-028-000-10 Fig.219 (F219)	325
K211-071-000-10 Fig.220 (F220)	326
3814-354-200-30 Fig.221 (F221)	327
3814-417-800-00(図1/3) Fig.222 (F222)	329
3814-417-800-00(図2/3) Fig.222A (F222A)	330
3814-417-800-00(図3/3) Fig.222B (F222B)	331
3814-430-210-00 Fig.223 (F223)	333
ワイヤリングダイアグラム (W001)	334
ワイヤリングダイアグラム (W002)	335
ワイヤリングダイアグラム (W003)	336

パーツカタログのご使用にあたって

1. パーツカタログの構成

- ・スケッチは、HVB217型の構成部品、注文製作部品を掲載しています。
- ・作業機は、下記のパーツカタログを参照して下さい。

作業機名	パーツカタログコード
カッタ C217	3914-096-200-00
ミニカッタ CY217	
ドロップバ(カッタ用) FDP216	3914-096-140-00

型式説明

型式	区分	共通装備							選択装備													
		エンジン E3112UA02	パワー ステアリング	イ ージ シフト	刈 取 ス ラ イ ド	刈 高 さ 制 御 ( <small>一定</small> 点)	こ ぎ 深 さ 制 御 ( <small>ACR</small> )	手 扱 ぎ 時 緊 急 エ ン ジ ン 停 止	ク ロ ー ラ 標 準	湿 田 用	ハ イ ク リ 起 湿 田 用	方 向 制 御	操 舵 微 調 整 ( <small>ピバ</small> タッチ)	刈 取 ・ フ イ ー ド チ ェ ン 停 止	貯 留 ホ ッ パ 袋 詰 方 式	グ レ ン タ ン ク 方 式	オ ー ガ 自 動 旋 回	手 動 ス テ ム オ ー ガ	電 動 ス テ ム オ ー ガ	カ ッタ 標 準	短 寸 切	
HVB217	ASLWC	○	○	○	○	○	○	○														
	ASLWCY	○	○	○	○	○	○	○														○
	AWC	○	○	○	○	○	○	○														○
	AWCY	○	○	○	○	○	○	○														○
	KSLWC	○	○	○	○	○	○	○			○											○
	KSLWCY	○	○	○	○	○	○	○			○											○
	KWC	○	○	○	○	○	○	○														○
	KWCY	○	○	○	○	○	○	○														○

図番	部品コード	品名	仕様	個数	色	開始	終了	代替	備考
	M001	前書き							

型式	区分	共通装備							選択装備													
		エンジン E3112UA02	エンジン スタートスイッチ	パワー ステアリング	アイ ジー シート	刈取 スライド	刈高 制御 (ACR)	手 抜き 時 緊急 エンジン 停止	クロー ラ	標準	湿田 用	ハイ クリ 超 湿田 用	方 向 制 御	操 舵 微 調 整 (ピ タ ッ チ)	刈 取 ・ フ ィ ー ド チ ェ ン 停 止	貯 留 ホ ッ パ 袋 詰 方 式	グ レ ン タ ン ク 方 式	オ ー ガ 自 動 旋 回	手 動 ス テ ー ム オ ー ガ	雷 動 ス テ ー ム オ ー ガ	カ ン タ	短 寸 切
HVB217G	EZASLWC	○	○	○	○	○	○	○														
	EZASLWCY	○	○	○	○	○	○	○														○
	EZASWC	○	○	○	○	○	○	○														
	EZASWCY	○	○	○	○	○	○	○														○
	EZAWC	○	○	○	○	○	○	○														
	EZAWCY	○	○	○	○	○	○	○														○
	EZKSLWC	○	○	○	○	○	○	○														
	EZKSLWCY	○	○	○	○	○	○	○														○
	EZKSWC	○	○	○	○	○	○	○														
	EZKSWCY	○	○	○	○	○	○	○														○
	EZKWC	○	○	○	○	○	○	○														
	EZKWCY	○	○	○	○	○	○	○														○
	ZASLWC	○	○	○	○	○	○	○														
	ZASLWCY	○	○	○	○	○	○	○														○
	ZASWC	○	○	○	○	○	○	○														
	ZASWCY	○	○	○	○	○	○	○														○
	ZAWC	○	○	○	○	○	○	○														
	ZAWCY	○	○	○	○	○	○	○														○
	ZKSLWC	○	○	○	○	○	○	○														
	ZKSLWCY	○	○	○	○	○	○	○														○
	ZKSWC	○	○	○	○	○	○	○														
ZKSWCY	○	○	○	○	○	○	○														○	
ZKWC	○	○	○	○	○	○	○															
ZKWCY	○	○	○	○	○	○	○														○	

- ・ 1つのASSY及びSETの構成部品は、イラストに表示してあります。
- ・ 部品名「COMP」とは2点以上のヨーセツ又はカシメによる完成部品を示してあります。  
(COMPの構成部品は基本的に機能上供給できませんが、例外的に供給可能な部品については記載してあります)

図番	部品コード	品名	仕様	個数	色	開始	終了	代替	備考
	M002	前書き							



- ・ 1つのFIGにおいて部品点数が多い場合は、イラストが2ページ以上に分かれている場合があり、タイトルに【～関係(図1/2)】【～関係(図2/2)】(2枚の場合)と表示しております。ご面倒でも前後のページのリストと確認の上、ご覧下さる様お願い致します。

2. リスト項目の説明

図番	部品コード	品名	仕様	型式		代替性	色記号	グループ	備考
				BRG14	BRG16				
1	7852-101-200-00	ジョイント(ユニバーサル) ASSY	*	1	1				FIG 034
2	7803-101-200-00	ナット(セフティ) COMP	*	1	1				
3	7803-101-210-00	ブラケット COMP	*	1	1				
4	7803-101-001-00	ブッシュ(10X14X20)	*	2	2				
			*	1	1				
			*	2	2				
			*	2	2				
			*	2	2				
			*	2	2				

- ① 図番 イラスト中の図番を表示しております。
- ② 部品コード 部品コードの頭に「V」「W」のついている部品は、標準市販品を表していません。  
 「V」.....標準部品(市販品) 「W」.....非セキ標準部品  
 ボルト・ネジについて、一部ネジ山を省略しているイラストが存在しますが、現物にはネジ山がありますので誤解のないよう御注意下さい。
- ③ 品名 部品名の(LH)(RH)とは、進行方向に向かって(又は取付け状態より)表示しております。
- ④ 仕様区分 型式に対する仕様を表示しております。  
 \* : 標準仕様  
 T : オプション仕様  
 R : リペア(補修専用)仕様
- ⑤ 個数及び実施号機 上段は1台分の数量を表示しております。  
 M : メートル単位で販売する場合、表示しております。  
 L : リットル単位で販売する場合、表示しております。  
 AR : 調整用。  
 下段は実施号機を表示しております。

図番	部品コード	品名	仕様	個数	色	開始	終了	代替	備考
	M003	前書き							

前書き (M004)

HVB217

4

実施号機とは、ラベル(モデル) A S S Yに表示しております製造番号を、意味しております。

旧部品は、終号機を表示しております。

新部品は、始号機を表示しております。

- ⑥ 代替性 旧部品と新部品の代替性を表示しております。  
 1 : 旧 ←—— 新  
 2 : 旧 ——→ 新  
 3 : 旧 —\*— 新
- ⑦ 色記号 塗装色管理品目についてのみ色記号を表示しております。  
 表示色記号の塗装色名については、( 3 . 使用塗装色について ) を参照願います。
- ⑧ グループ グループ単位の S E T 交換により使用可能であることをアルファベットの組み合わせにて表示しております。  
 ・旧部品 → A      ・新部品 → B
- ⑨ 備考 ・他社コードを表示しております。  
 ・ S E T 部品及び A S S Y 部品の備考欄に、 F i g . N e の記載が有る場合は、該当構成物が記載 F i g . N e に編集されていることを示しております。

3 . 使用塗装色について

パーツカタログの構成品については、次の塗装色を使用しております。

色記号	塗装色名	コードNo.		
		ス プ レ ー	4 K 缶	16 K 缶
4L	ネオブルー	1300-985-001-10	1300-985-003-00	—————
5I	サンセットグレー	1300-959-001-10	1300-959-003-00	1300-959-004-00
6G	サマーホワイト	1300-958-001-10	1300-958-003-00	1300-958-004-00
7F	ミラーブラック	1300-954-001-10	1300-954-003-00	1300-954-004-00

注) 塗装色の色記号については、塗装色コード管理品目のみ、表示しております。

4 . 製造番号の表示について

エンジン部については、ラベル(モデル) A S S Y に製造番号を表示しております。

シャーシ部については、 F i g . 208-1 のラベル(モデル) A S S Y に製造番号を表示しております。

それぞれの製造番号を確認の上、部品注文をお願いします。

図番	部品コード	品名	仕様	個数	色	開始	終了	代替	備考
	M004	前書き							

5. 補修部品のご注文について

部品のご注文は、パーツカタログの部品コードをご確認の上、誤りのないようにお願いします。

又、互換性がある部品については、新部品コードに自動切換(代替)する場合がありますので、ご了承ください。

部品は、必ずI S E K I純正部品をご使用ください。

(市販の類似品を使用されますと早期破損などの原因となり、当社として、補償出来ない場合があります。)

当パーツカタログは、改良等により予告なく変更することがあります。

図番	部品コード	品名	仕様	個数	色	開始	終了	代替	備考
	M005	前書き							

型式構成表 (K001)

HVB217

\*\*\* 型式構成表 \*\*\*

H V											
型式	BAAAA	GGGGG	GGGGG	GGGGG	GGGGG	GGGGG	GGGGG	GGGGG	GGGGG	KKK	
	2SSWW	EEEEEE	EEEEEE	EEEEEE	ZZZZZ	ZZZZZ	ZZZZZ	ZZZZZ	SSWW		
	1LLCC	ZZZZZ	ZZZZZ	ZZAAA	AAAAK	KKKKL	LCC				
	7WW	YAAAAA	AKKKK	KKSSS	SSWWW	SSWWW	Y				
	CC	SSSSW	SSSSW	WLLW	WCCLL	WCCC					
	Y	LLWWC	LLWWC	CCWCC	YWC	YCC	Y				
		CC Y	CC Y	Y		Y					
		Y	Y								
FIG. プック											
1	3830-101E-0100	**	**	**	**	**	**	**	**	**	
2	3830-101F-0100	**	**	**	**	**	**	**	**	**	
3	3814-102C-0100	*****	*****	*****	*****	*****	*****	*****	*****	*****	
4	3814-103C-0100	*****	*****	*****	*****	*****	*****	*****	*****	*****	
5	3830-104E-0100	*****	*****	*****	*****	*****	*****	*****	*****	*****	
6	3830-105E-0100	*****	*****	*****	*****	*****	*****	*****	*****	*****	
7	3827-106C-0100	*****	*****	*****	*****	*****	*****	*****	*****	*****	
8	3814-107C-0100	*****	*****	*****	*****	*****	*****	*****	*****	*****	
9	3830-108E-0100	**	**	**	**	**	**	**	**	**	
10	3830-108F-0100	**	**	**	**	**	**	**	**	**	
11	3814-110C-0100	*****	*****	*****	*****	*****	*****	*****	*****	*****	
12	3830-150E-0100		**	**	**	**	**	**	**	**	
13	3830-150F-0100	**								**	
14	3830-155E-0100	**	**	**	**	**	**	**	**	**	
15	3830-155F-0100	**								**	
16	3827-170 -0100	**	**	**	**	**	**	**	**	**	
17	3827-170L-0100	**	**	**	**	**	**	**	**	**	
18	3827-170M-0100	**	**	**	**	**	**	**	**	**	
19	3814-171 -0100	**	**	**	**	**	**	**	**	**	
20	3827-171L-0100	**	**	**	**	**	**	**	**	**	
21	3814-172 -0100	**	**	**	**	**	**	**	**	**	
22	3827-172L-0100	**	**	**	**	**	**	**	**	**	
23	3805-173 -0100	**	**	**	**	**	**	**	**	**	
24	3814-174 -0100	**	**	**	**	**	**	**	**	**	
25	3827-174L-0100	**	**	**	**	**	**	**	**	**	
26	3814-175 -0100	**	**	**	**	**	**	**	**	**	
27	3827-175L-0100	**	**	**	**	**	**	**	**	**	
28	3814-180 -0100	**	**	**	**	**	**	**	**	**	
29	3814-181 -0100	**	**	**	**	**	**	**	**	**	
30	3827-182L-0100	**	**	**	**	**	**	**	**	**	
31	3830-201E-0100			*****		*****		*****		*****	
31-A	3830-201E-0100			*****		*****		*****		*****	
32	3830-201F-0100	*****			*****						
32-A	3830-201F-0100	*****			*****						
33	3814-202E-0100	**	**	**	**	**	**	**	**	**	
34	3830-202F-0100	**	**	**	**	**	**	**	**	**	
35	3830-203E-0100	*****	*****	*****	*****	*****	*****	*****	*****	*****	
36	3830-204E-0100	*****	*****	*****	*****	*****	*****	*****	*****	*****	
37	3830-204F-0100	**	**	**	**	**	**	**	**	**	
38	3830-204G-0100	**								**	
39	3830-204H-0100	**								**	
40	3814-206 -0100	*****	*****	*****	*****	*****	*****	*****	*****	*****	
41	3830-210E-0100	*****	*****	*****	*****	*****	*****	*****	*****	*****	
42	3830-212E-0100	*****	*****	*****	*****	*****	*****	*****	*****	*****	
43	3856-220 -0100	*****	*****	*****	*****	*****	*****	*****	*****	*****	

図番	部品コード	品名	仕様	個数	色	開始	終了	代替	備考
	K001	型式構成表							

型式構成表 (K002)

HVB217

\*\*\* 型式構成表 \*\*\*

型式	H										
	V										
	BAAAA	GGGGG	GGGGG	GGGGG	GGGGG	GGGGG	GGGGG	GGGGG	GGGGG	GGGGG	GGGGG
	2SSW	EEEE	EEEE	EEEE	EEEE	EEEE	EEEE	EEEE	EEEE	EEEE	EEEE
	1LLC	ZZZZ	ZZZZ	ZZZZ	ZZZZ	ZZZZ	ZZZZ	ZZZZ	ZZZZ	ZZZZ	ZZZZ
	7WW	YAAAA	AKKK	KKSS	SSWW	SSSS	SSWW	SSSS	SSWW	SSSS	SSWW
CC	SSSS	WSSSS	WLLW	WCCLL	WCCCC						
Y	LLWW	CLLW	WCCW	CC Y	YCC Y	CC Y	Y				
	WWCC	YWWCC	YCC	Y	CC	Y					
	CC Y	CC Y	Y		Y						
	Y	Y									
FIG. フック											
44	3814-220C-0100	*****									
45	3830-221E-0100	*****									
46	3830-221F-0100	*****									
47	3814-223A-0100	*****									
48	3814-223D-0100	*****									
49	3830-224E-0100	*****									
50	3830-225E-0100	*****									
51	3830-226E-0100	*****									
52	3830-240E-0100	*****									
53	3827-260C-0100	*****									
54	3827-260D-0100	*****									
55	3814-261C-0100	*****									
56	3814-270E-0100	*****									
57	3814-270F-0100	*****									
58	3814-271E-0100	*****									
59	3814-272E-0100	*****									
60	3814-273 -0100	*****									
61	3814-274 -0100	*****									
62	3814-280E-0100	*****									
63	3814-281A-0100	*****									
64	3830-302E-0100	*****									
64-A	3830-302E-0100	*****									
64-B	3830-302E-0100	*****									
65	3814-303C-0100	*****									
66	3830-305E-0100	*****									
67	3814-310 -0100	*****									
68	3830-311E-0100	**	**	**	**	**	**	**	**	**	
69	3830-311F-0100	**	**	**	**	**	**	**	**	**	
70	3830-350E-0100	**	**	**	**	**	**	**	**	**	
70-A	3830-350E-0100	**	**	**	**	**	**	**	**	**	
71	3830-350F-0100	**	**	**	**	**	**	**	**	**	
71-A	3830-350F-0100	**	**	**	**	**	**	**	**	**	
72	3830-351E-0100	**	**	**	**	**	**	**	**	**	
73	3830-351F-0100	**	**	**	**	**	**	**	**	**	
74	3830-352 -0100	**	**	**	**	**	**	**	**	**	
75	3827-352C-0100	**	**	**	**	**	**	**	**	**	
76	3827-352L-0100	**	**	**	**	**	**	**	**	**	
77	3830-352L-0100	**	**	**	**	**	**	**	**	**	
78	3830-354E-0100	**	**	**	**	**	**	**	**	**	
79	3830-354F-0100	**	**	**	**	**	**	**	**	**	
80	3814-401 -0100	*****									
81	3814-402 -0100	*****									
82	3814-403D-0100	*****									
83	3814-405 -0100	*****									
84	3830-407D-0100	*****									

図番	部品コード	品名	仕様	個数	色	開始	終了	代替	備考
	K002	型式構成表							

型式構成表 (K003)

HVB217

\*\*\* 型式構成表 \*\*\*

型式	H																				
	V																				
	BAAAA	GGGGG	GGGGG	GGGGG	GGGGG	GGGGG	GGGGG	GGGGG	GGGGG	GGGGG	GGGGG	GGGGG	GGGGG	GGGGG	GGGGG	GGGGG	GGGGG	GGGGG	GGGGG	GGGGG	GGGGG
	2SSWW	EEEEEE	EEEEEE	EEEEEE	EEEEEE	EEEEEE	EEEEEE	EEEEEE	EEEEEE	EEEEEE	EEEEEE	EEEEEE	EEEEEE	EEEEEE	EEEEEE	EEEEEE	EEEEEE	EEEEEE	EEEEEE	EEEEEE	EEEEEE
	1LLCC	ZZZZZ	ZZZZZ	ZZZZZ	ZZZZZ	ZZZZZ	ZZZZZ	ZZZZZ	ZZZZZ	ZZZZZ	ZZZZZ	ZZZZZ	ZZZZZ	ZZZZZ	ZZZZZ	ZZZZZ	ZZZZZ	ZZZZZ	ZZZZZ	ZZZZZ	ZZZZZ
7WW	YAAAAA	AKKKK	KKSSS	SWSSS	SSWWW	Y															
CC	SSSSW	SSSSW	WLLW	WCCLL	WCCCC																
Y	LLWWC	LLWWC	CCWCC	YCC	YCC	Y															
	WWCC	YWWCC	YCC	Y	CC	Y															
	CC	Y	CC	Y	Y																
	Y	Y	Y		Y																
FIG.	フック																				
85	3814-408D-0100	*****																			
86	3814-410D-0100	*****																			
87	3814-412D-0100	*****																			
88	3814-413D-0100	*****																			
89	3814-415 -0100	*****																			
90	3814-420D-0100	*****																			
91	3814-421D-0100	*****																			
92	3814-430A-0100	*****																			
93	3814-432 -0100	*****																			
94	3814-440D-0100	*****																			
95	3814-441D-0100	*****																			
96	3814-442D-0100	*****																			
97	3814-443D-0100	*****																			
98	3814-444D-0100	*****																			
99	3820-460 -0100	*****																			
100	3814-461A-0100	*****																			
101	3814-461D-0100	*****																			
102	3814-462D-0100	*****																			
102-A	3814-462D-0100	*****																			
103	3814-467D-0100	*****																			
104	3830-480A-0100	**	***	***	***	***	***	***	***	***	***	***	***	***	***	***	***	***	***	***	***
105	3830-480B-0100	**	**	**	**	**	**	**	**	**	**	**	**	**	**	**	**	**	**	**	**
106	3814-501D-0100	*****																			
107	3814-502D-0100	*****																			
108	3814-511D-0100	*****																			
109	3814-540D-0100	*****																			
110	3814-541D-0100	*****																			
111	3814-542D-0100	*****																			
112	3814-543D-0100	*****																			
113	3814-544B-0100	*****																			
114	3814-544C-0100	**	***	***	***	***	***	***	***	***	***	***	***	***	***	***	***	***	***	***	***
115	3830-544L-0100	**	**	**	**	**	**	**	**	**	**	**	**	**	**	**	**	**	**	**	**
116	3814-545D-0100	**	***	***	***	***	***	***	***	***	***	***	***	***	***	***	***	***	***	***	***
117	3830-545M-0100	**	**	**	**	**	**	**	**	**	**	**	**	**	**	**	**	**	**	**	**
118	3814-546D-0100	**	***	***	***	***	***	***	***	***	***	***	***	***	***	***	***	***	***	***	***
119	3830-546M-0100	**	**	**	**	**	**	**	**	**	**	**	**	**	**	**	**	**	**	**	**
119-A	3830-546M-0100	**	**	**	**	**	**	**	**	**	**	**	**	**	**	**	**	**	**	**	**
120	3814-547D-0100	*****																			
121	3814-560D-0100	*****																			
122	3814-561C-0100	*****																			
123	3814-561D-0100	*****																			
124	3814-562D-0100	*****																			
125	3845-571 -0100	*****																			
126	3814-572D-0100	*****																			
127	3814-585D-0100	*****																			

図番	部品コード	品名	仕様	個数	色	開始	終了	代替	備考
	K003	型式構成表							

型式構成表 (K004)

HVB217

\*\*\* 型式構成表 \*\*\*

	型式	H V BAAAA 2SSW 1LLCC 7WW CC Y	GGGGG EEEE ZZZZZ YAAAA SSSSW LLWW WWCC Y	GGGGG EEEE ZZZZZ AKKKK SSSSW LLWW YWWCC CC Y Y	GGGGG EEEE ZZZZZ KSSSS WLLW YWC YCC Y Y	GGGGG ZZZZZ AAAAA AKKKK SSSSW WCCLL YWC Y	GGGGG ZZZZZ SSSSS WSSSS WCC Y	KKK SSW LCC Y Y				
	FIG.	フック										
128	3814-586D-0100	*****	*****	*****	*****	*****	*****	*****				
129	3814-587D-0100	*****	*****	*****	*****	*****	*****	*****				
130	3814-588A-0100	*****	*****	*****	*****	*****	*****	*****				
131	3830-601E-0100	*****	*****	*****	*****	*****	*****	*****				
132	3827-604A-0100	*****	*****	*****	*****	*****	*****	*****				
133	3856-605 -0100	****						****				
134	3856-605A-0100		*****	*****								
135	3856-605B-0100				*****	*****						
136	3830-605E-0100	****						****				
137	3830-605F-0100		*****	*****								
138	3830-605G-0100				*****	*****						
139	3814-630 -0100	*****	*****	*****	*****	*****	*****	*****				
140	3830-631B-0100	*****	*****	*****	*****	*****	*****	*****				
141	3814-632 -0100	*****	*****	*****	*****	*****	*****	*****				
142	3830-640 -0100	*****	*****	*****	*****	*****	*****	*****				
143	3814-641 -0100	*****	*****	*****	*****	*****	*****	*****				
144	3856-650 -0100	*****	*****	*****	*****	*****	*****	*****				
145	3830-650E-0100	*****	*****	*****	*****	*****	*****	*****				
146	3830-651 -0100	*****	*****	*****	*****	*****	*****	*****				
147	3814-670A-0100	**						**				
148	3830-670E-0100		***	**	***	***	***	***				
149	3830-670F-0100	**	**	**	**	**	**	**				
150	3830-670G-0100	**						**				
151	3814-671 -0100		*****	*****	*****	*****	*****	*****				
152	3814-671A-0100	****						****				
153	3827-701 -0100	*****	*****	*****	*****	*****	*****	*****				
154	3814-703 -0100	*****	*****	*****	*****	*****	*****	*****				
155	3827-704 -0100	*****	*****	*****	*****	*****	*****	*****				
156	3830-705E-0100	*****	*****	*****	*****	*****	*****	*****				
157	3830-710E-0100			*****			*****	*****				
158	3830-710F-0100	*****			*****	*****						
158-A	3830-710F-0100	*****			*****	*****						
159	3843-711 -0100	*****	*****	*****	*****	*****	*****	*****				
160	3820-720 -0100	*****	*****	*****	*****	*****	*****	*****				
161	3843-721 -0100	*****	*****	*****	*****	*****	*****	*****				
162	3814-722 -0100	*****	*****	*****	*****	*****	*****	*****				
163	3814-723A-0100	*****	*****	*****	*****	*****	*****	*****				
164	3827-730 -0100	*****	*****	*****	*****	*****	*****	*****				
165	3856-730 -0100	*****	*****	*****	*****	*****	*****	*****				
166	3830-740 -0100	*****	*****	*****	*****	*****	*****	*****				
167	3830-740E-0100	*****	*****	*****	*****	*****	*****	*****				
168	3830-741 -0100	*****	*****	*****	*****	*****	*****	*****				
169	3856-741 -0100	*****	*****	*****	*****	*****	*****	*****				
170	3827-742 -0100	*****	*****	*****	*****	*****	*****	*****				
171	3856-742 -0100	*****	*****	*****	*****	*****	*****	*****				

図番	部品コード	品名	仕様	個数	色	開始	終了	代替	備考
	K004	型式構成表							

# 型式構成表 (K005)

HVB217

\*\*\* 型式構成表 \*\*\*

	H V 型 式	BAAAA 2SSW 1LLCC 7WW CC Y CC Y	GGGGG EEEEEE ZZZZZ YAAAAA SSSSW LLWWC CC Y	GGGGG EEEEEE ZZZZZ AKKKK SSSSW WLLW CC Y	GGGGG ZZZZZ ZAAAA KKSSS WLLW CC Y	GGGGG ZZZZZ AAAAK SSSSW WLLW Y Y	GGGGG ZZZZZ KKKKL WCC Y	KKK SSW LCC Y Y Y Y													
FIG. フロット																					
172	3814-750 -0100	*****	*****	*****	*****	*****	*****	*****													
173	3814-760 -0100	*****	*****	*****	*****	*****	*****	*****													
174	3814-761 -0100	*****	*****	*****	*****	*****	*****	*****													
175	3814-770 -0100	*****	*****	*****	*****	*****	*****	*****													
176	3814-770A-0100	*****	*****	*****	*****	*****	*****	*****													
177	3814-771 -0100	*****	*****	*****	*****	*****	*****	*****													
178	3814-801 -0100	*****	*****	*****	*****	*****	*****	*****													
179	3830-802 -0100	*****	*****	*****	*****	*****	*****	*****													
180	3830-802A-0100	*****	*****	*****	*****	*****	*****	*****													
181	3814-820 -0100	*****	*****	*****	*****	*****	*****	*****													
182	3830-821 -0100	*****	*****	*****	*****	*****	*****	*****													
183	3830-830E-0100	*****	*****	*****	*****	*****	*****	*****													
184	3830-831E-0100	*****	*****	*****	*****	*****	*****	*****													
185	3814-832 -0100	*****	*****	*****	*****	*****	*****	*****													
186	3814-833A-0100	*****	*****	*****	*****	*****	*****	*****													
187	3830-834E-0100	*****	*****	*****	*****	*****	*****	*****													
188	3814-835C-0100	*****	*****	*****	*****	*****	*****	*****													
188-A	3814-835C-0100	*****	*****	*****	*****	*****	*****	*****													
189	3814-835D-0100	*****	*****	*****	*****	*****	*****	*****													
189-A	3814-835D-0100	*****	*****	*****	*****	*****	*****	*****													
189-B	3814-835D-0100	*****	*****	*****	*****	*****	*****	*****													
190	3814-836 -0100	*****	*****	*****	*****	*****	*****	*****													
190-A	3814-836 -0100	*****	*****	*****	*****	*****	*****	*****													
191	3814-836A-0100	*****	*****	*****	*****	*****	*****	*****													
191-A	3814-836A-0100	*****	*****	*****	*****	*****	*****	*****													
192	3814-837E-0100	*****	*****	*****	*****	*****	*****	*****													
193	3814-841 -0100	*****	*****	*****	*****	*****	*****	*****													
194	3830-842 -0100	*****	*****	*****	*****	*****	*****	*****													
195	3814-842A-0100	*****	*****	*****	*****	*****	*****	*****													
196	3820-850 -0100	*****	*****	*****	*****	*****	*****	*****													
197	3814-851 -0100	*****	*****	*****	*****	*****	*****	*****													
198	3830-901A-0100	*****	*****	*****	*****	*****	*****	*****													
198-A	3830-901A-0100	*****	*****	*****	*****	*****	*****	*****													
199	3830-901E-0100	*****	*****	*****	*****	*****	*****	*****													
199-A	3830-901E-0100	*****	*****	*****	*****	*****	*****	*****													
200	3830-901F-0100	*****	*****	*****	*****	*****	*****	*****													
201	3814-901H-0100	*****	*****	*****	*****	*****	*****	*****													
202	3830-901I-0100	*****	*****	*****	*****	*****	*****	*****													
203	3830-901J-0100	*****	*****	*****	*****	*****	*****	*****													
204	3830-901K-0100	*****	*****	*****	*****	*****	*****	*****													
205	3814-901L-0100	**	**	**	**	**	**	**													
206	3830-901N-0100	**	**	**	**	**	**	**													
207	3827-905 -0100	*****	*****	*****	*****	*****	*****	*****													
208	3815-910 -0100	*****	*****	*****	*****	*****	*****	*****													
209	3830-910E-0100	*****	*****	*****	*****	*****	*****	*****													

図番	部品コード	品名	仕様	個数	色	開始	終了	代替	備考
	K005	型式構成表							



型式構成表 (K006)

HVB217

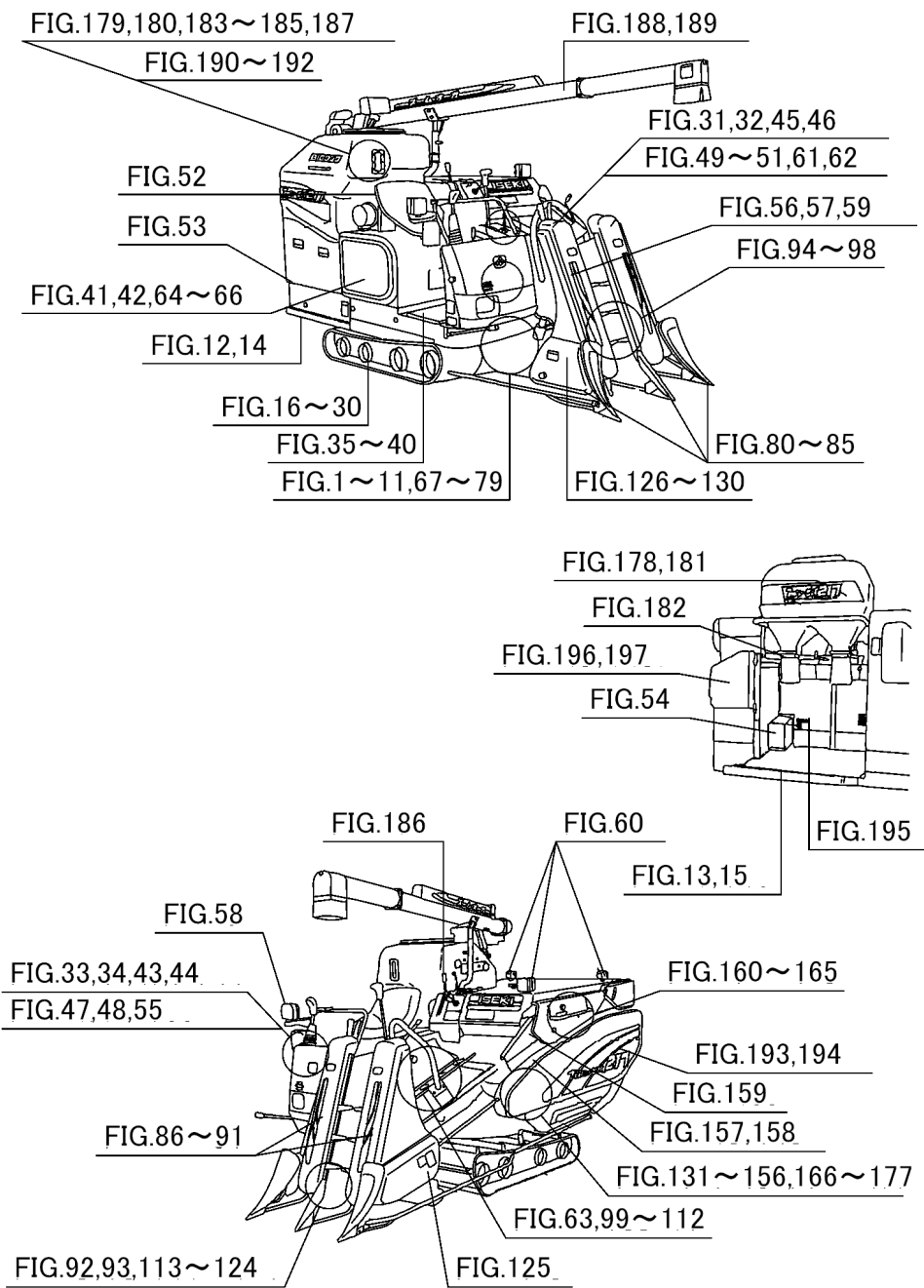
\*\*\* 型式構成表 \*\*\*

型式	H																					
	V																					
	BAAAA	GGGGG	GGGGG	GGGGG	GGGGG	GGGGG	GGGGG	GGGGG	GGGGG	GGGGG	GGGGG	GGGGG	GGGGG	GGGGG	GGGGG	GGGGG	GGGGG	GGGGG	GGGGG	GGGGG	GGGGG	
	2SSWW	EEEEEE	EEEEEE	EEEEEE	EEEEEE	EEEEEE	EEEEEE	EEEEEE	EEEEEE	EEEEEE	EEEEEE	EEEEEE	EEEEEE	EEEEEE	EEEEEE	EEEEEE	EEEEEE	EEEEEE	EEEEEE	EEEEEE	EEEEEE	
	1LLCC	ZZZZZ	ZZZZZ	ZZZZZ	ZZZZZ	ZZZZZ	ZZZZZ	ZZZZZ	ZZZZZ	ZZZZZ	ZZZZZ	ZZZZZ	ZZZZZ	ZZZZZ	ZZZZZ	ZZZZZ	ZZZZZ	ZZZZZ	ZZZZZ	ZZZZZ	ZZZZZ	
	7WW	YAAAA	AKKKK	KKSSS	SWSSS	SSWWW	Y															
	CC	SSSSW	SSSSW	WLLW	WCCLL	WCCLL	WCCLL	WCCLL	WCCLL	WCCLL	WCCLL	WCCLL	WCCLL	WCCLL	WCCLL	WCCLL	WCCLL	WCCLL	WCCLL	WCCLL	WCCLL	WCCLL
	Y	LLWW	CCLL	WCCW	CCWCC	Y	CC	Y	CC	Y	CC	Y	CC	Y	CC	Y	CC	Y	CC	Y	CC	Y
		CC	Y	CC	Y	Y	Y															
		Y	Y																			
FIG. フック																						
210	3830-910F-0100	****																			****	
211	3830-940B-0100	****																			****	
212	3830-940C-0100	**	*****	*****	*****	*****	*****	*****	*****	*****	*****	*****	*****	*****	*****	*****	*****	*****	*****	*****	*****	
213	3814-417D-0100	TTTT	TTTT	TTTT	TTTT	TTTT	TTTT	TTTT	TTTT	TTTT	TTTT	TTTT	TTTT	TTTT	TTTT	TTTT	TTTT	TTTT	TTTT	TTTT	TTTT	
214	1105-621B-0100	TTTT																			TTTT	
215	3820-721A-0100	TTTT	TTTT	TTTT	TTTT	TTTT	TTTT	TTTT	TTTT	TTTT	TTTT	TTTT	TTTT	TTTT	TTTT	TTTT	TTTT	TTTT	TTTT	TTTT	TTTT	
216	3814-839 -0100																				TTTTTTTTTTTT	
216-A	3814-839 -0100																				TTTTTTTTTTTT	
217	3801-952 -0100	TTTT																			TTTT	
218	K135-023-000-0C	*****	*****	*****	*****	*****	*****	*****	*****	*****	*****	*****	*****	*****	*****	*****	*****	*****	*****	*****	*****	
219	K190-028-000-1E	*****	*****	*****	*****	*****	*****	*****	*****	*****	*****	*****	*****	*****	*****	*****	*****	*****	*****	*****	*****	
220	K211-071-000-1C	*****	*****	*****	*****	*****	*****	*****	*****	*****	*****	*****	*****	*****	*****	*****	*****	*****	*****	*****	*****	
221	3814-354-200-3E	**	****	****	****	****	****	****	****	****	****	****	****	****	****	****	****	****	****	****	****	
222	3814-417-800-0	TTTT	TTTT	TTTT	TTTT	TTTT	TTTT	TTTT	TTTT	TTTT	TTTT	TTTT	TTTT	TTTT	TTTT	TTTT	TTTT	TTTT	TTTT	TTTT	TTTT	
222-A	3814-417-800-0	TTTT	TTTT	TTTT	TTTT	TTTT	TTTT	TTTT	TTTT	TTTT	TTTT	TTTT	TTTT	TTTT	TTTT	TTTT	TTTT	TTTT	TTTT	TTTT	TTTT	
222-B	3814-417-800-0	TTTT	TTTT	TTTT	TTTT	TTTT	TTTT	TTTT	TTTT	TTTT	TTTT	TTTT	TTTT	TTTT	TTTT	TTTT	TTTT	TTTT	TTTT	TTTT	TTTT	
223	3814-430-210-0F	*****	*****	*****	*****	*****	*****	*****	*****	*****	*****	*****	*****	*****	*****	*****	*****	*****	*****	*****	*****	

図番	部品コード	品名	仕様	個数	色	開始	終了	代替	備考
	K006	型式構成表							

絵目次 (E001)

HVB217

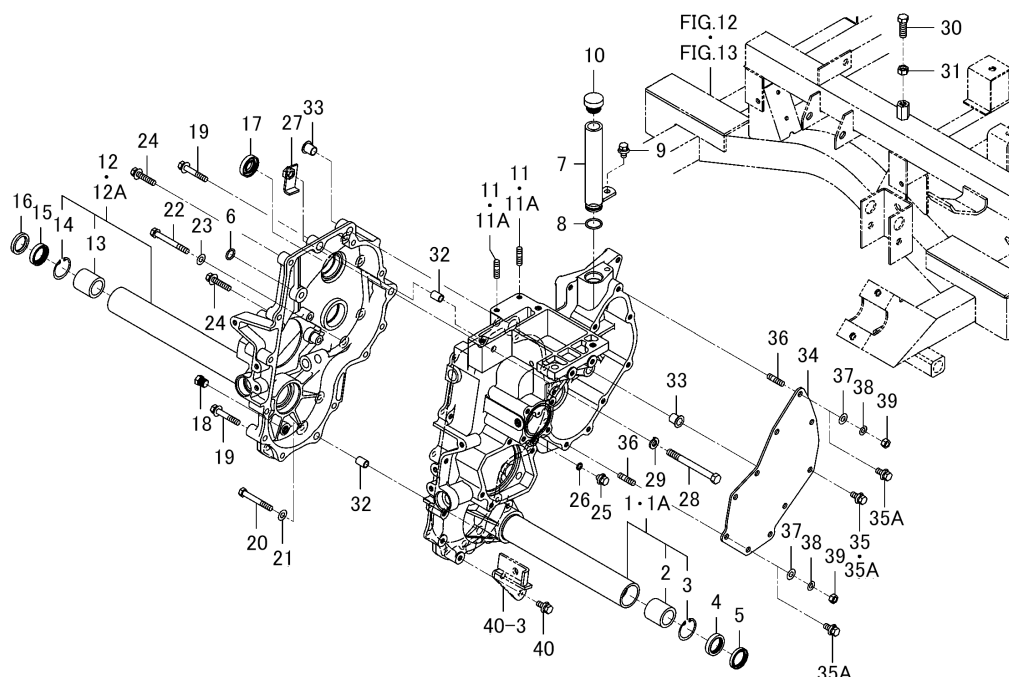


図番	部品コード	品名	仕様	個数	色	開始	終了	代替	備考
	E001	絵目次							

ケース(トランスミッション)関係(SLW型除く) Fig.001 (F001)

HVB217

FIG.001 ケース(トランスミッション)関係(SLW型除く)

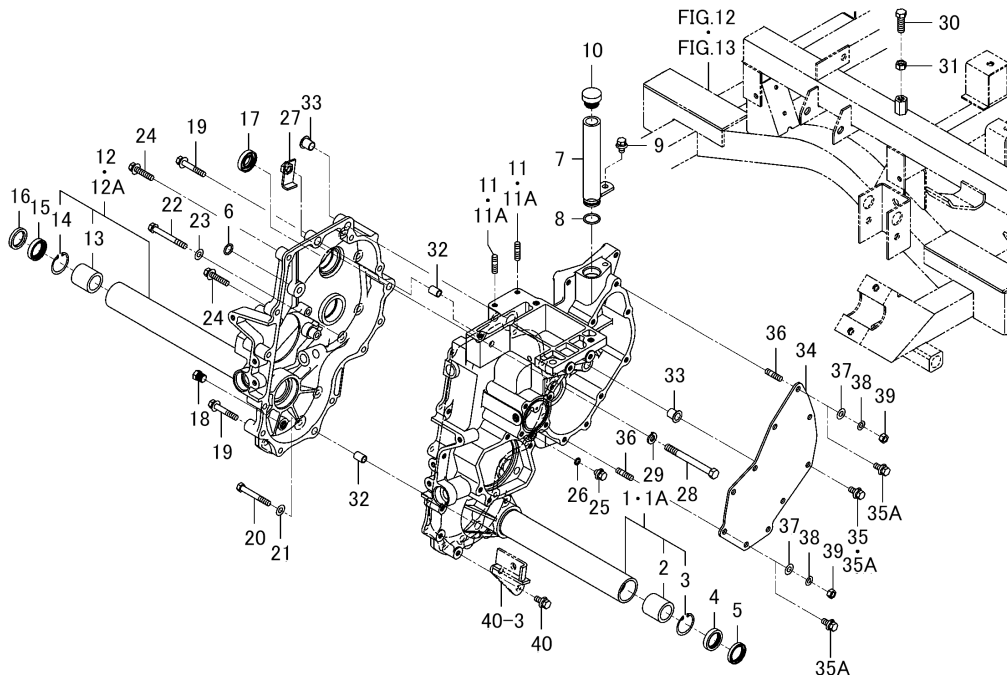


図番	部品コード	品名	仕様	個数	色	開始	終了	代替	備考
1	3830-101-520-00	ケース(トランスミッションLH)ASSY	*	1			2156		
1A	3830-101-520-10	ケース(トランスミッションLH)ASSY	*	1		2157			
2	3737-111-030-00	マキブツシユ(25X34.8X35)	*	1					
3	V705-140-035-00	Cガタメワ(アナ) 35	*	1					
4	V744-125-350-70	オイルシールTC 253507	*	1					
5	V742-125-350-50	オイルシールVC 253505	*	1					
6	V720-102-401-40	Oリング (1A) P 14	*	1					
7	3843-101-250-00	パイプ(チユウユ) COMP	*	1					
8	V720-102-402-20	Oリング (1A) P 22	*	1					
9	V211-360-801-60	コガタボルト(SP)	*	1					
10	2137-101-005-00	チユウユセン	*	1					
11	6904-110-818-00	スタツド	*	2			918		
11A	V251-340-802-00	ウエコミボルトM 8X20 7T	*	2			1804		
12	3830-101-530-00	ケース(トランスミッションRH)ASSY	*	1			2156		
12A	3830-101-530-10	ケース(トランスミッションRH)ASSY	*	1		2157			
13	3737-111-030-00	マキブツシユ(25X34.8X35)	*	1					
14	V705-140-035-00	Cガタメワ(アナ) 35	*	1					
15	V744-125-350-70	オイルシールTC 253507	*	1					
16	V742-125-350-50	オイルシールVC 253505	*	1					
17	V744-117-350-70	オイルシールTC 173507	*	1					
18	7955-201-026-00	ドレンプラグ(1/4)	*	1					
19	V211-360-805-00	コガタボルト(SP)	*	4					
20	V211-260-806-00	コガタボルト(S)	*	1					
21	V411-260-008-00	ミガキザガネ	*	1					
22	V211-260-807-00	コガタボルト(S)	*	6					
23	V411-260-008-00	ミガキザガネ	*	6					
24	V211-360-804-00	コガタボルト(SP)	*	2					
25	V231-360-801-20	フランジボルト 8X12 7T	*	1					
26	V720-101-900-80	Oリング (1A) P 8	*	1					
27	3814-101-200-00	プレート COMP	*	1					

ケース(トランスミッション)関係(SLW型除く) Fig.001 (F001)

HVB217

FIG.001 ケース(トランスミッション)関係(SLW型除く)

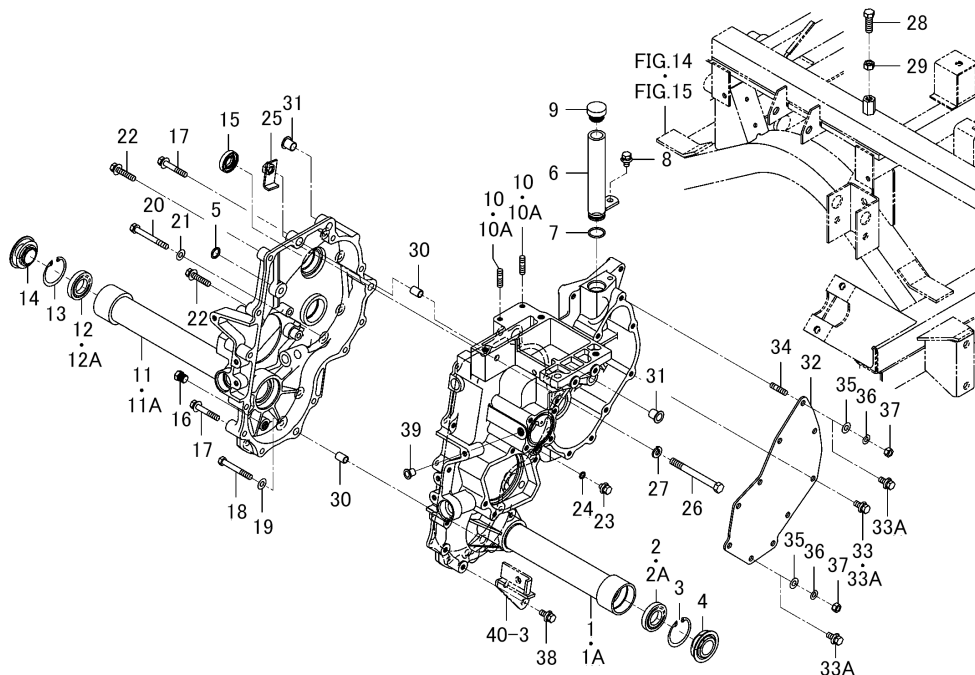


図番	部品コード	品名	仕様	個数	色	開始	終了	代替	備考
28	V201-361-010-00	ボルト.ナミ M10X100 7T	*	1					
29	V401-160-010-00	ザガネ.バネ.2 M10	*	1					
30	V201-261-003-50	ボルト.ナミ M10X35	*	1					
31	V304-260-010-00	ナット.コガタ.2 M10	*	1					
32	3737-113-005-00	トリツケベースノックピン	*	2					
33	3666-224-001-00	ブシユ(12X14X15)	*	2					
34	3814-101-011-20	カバー(ウカイデンドウ)	*	1					
35	V211-360-802-00	コガタボルト(SP)	*	8			604		
35A	V211-360-802-00	コガタボルト(SP)	*	10		605			
36	V251-260-802-00	ウエコミボルトM 8X 20	*	2			604		
37	V411-260-008-00	ミガキザガネ	*	2			604		
38	V401-160-008-00	ザガネ.バネ.2 M 8	*	2			604		
39	V304-260-008-00	ナット.コガタ.2 M 8	*	2			604		
40	V211-360-802-00	コガタボルト(SP)	*	2					
40-3	3814-206-260-10	ステー(ブレーキ) COMP	*	1					

ケース(トランスミッション)関係(SLW型) Fig.002 (F002)

HVB217

FIG.002 ケース(トランスミッション)関係(SLW型)

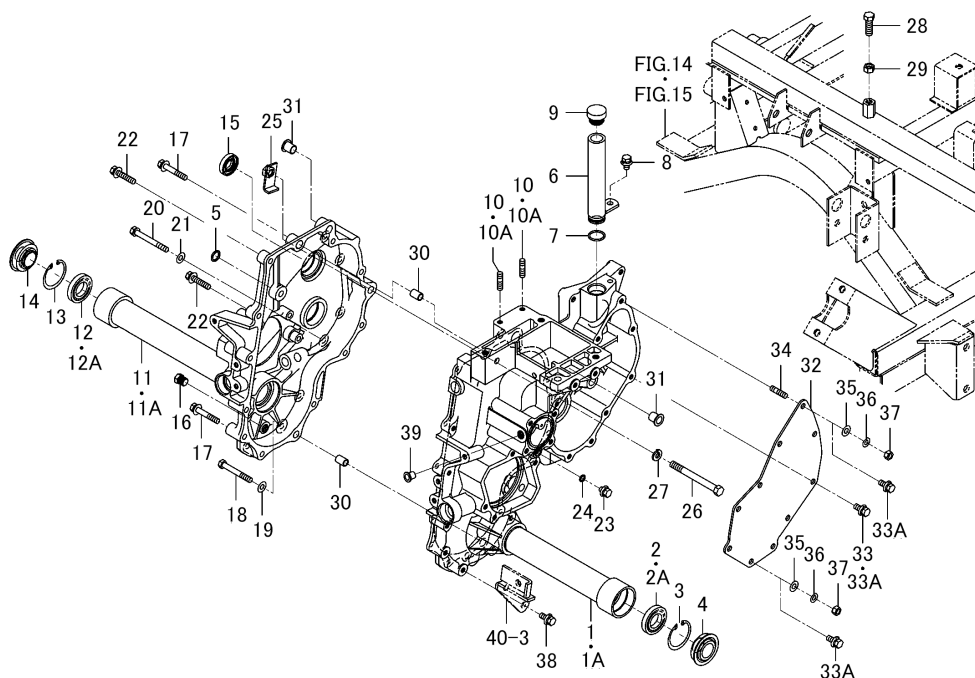


図番	部品コード	品名	仕様	個数	色	開始	終了	代替	備考
1	3830-101-540-00	ケース(トランスミッションLH)COMP	*	1			2156		
1A	3830-101-540-10	ケース(トランスミッションLH)COMP	*	1		2157			
2	V600-110-600-50	R.B.B (6005)	*	1			1799		
2A	1729-202-002-00	ベアリング(ボール)	*	1		1800			
3	V705-140-047-00	Cガタメワ(アナ) 47	*	1					
4	3830-101-051-00	シール(オイル/ジク)	*	1					
5	V720-102-401-40	Oリング (1A) P 14	*	1					
6	3843-101-250-00	パイプ(チユウユ) COMP	*	1					
7	V720-102-402-20	Oリング (1A) P 22	*	1					
8	V211-360-801-60	コガタボルト(SP)	*	1					
9	2137-101-005-00	チユウユセン	*	1					
10	6904-110-818-00	スタッド	*	2			918		
10A	V251-340-802-00	ウエコミボルトM 8X20 7T	*	2			1804		
11	3830-101-560-00	ケース(トランスミッションRH)COMP	*	1			2156		
11A	3830-101-560-10	ケース(トランスミッションRH)COMP	*	1		2157			
12	V600-110-600-50	R.B.B (6005)	*	1			1799		
12A	1729-202-002-00	ベアリング(ボール)	*	1		1800			
13	V705-140-047-00	Cガタメワ(アナ) 47	*	1					
14	3830-101-051-00	シール(オイル/ジク)	*	1					
15	V744-117-350-70	オイルシールTC 173507	*	1					
16	7955-201-026-00	ドレンプラグ(1/4)	*	1					
17	V211-360-805-00	コガタボルト(SP)	*	4					
18	V211-260-806-00	コガタボルト(S)	*	1					
19	V411-260-008-00	ミガキザガネ	*	1					
20	V211-260-807-00	コガタボルト(S)	*	6					
21	V411-260-008-00	ミガキザガネ	*	6					
22	V211-360-804-00	コガタボルト(SP)	*	2					
23	V231-360-801-20	フランジボルト 8X12 7T	*	1					
24	V720-101-900-80	Oリング (1A) P 8	*	1					
25	3814-101-200-00	プレート COMP	*	1					

ケース(トランスミッション)関係(SLW型) Fig.002 (F002)

HVB217

FIG.002 ケース(トランスミッション)関係(SLW型)

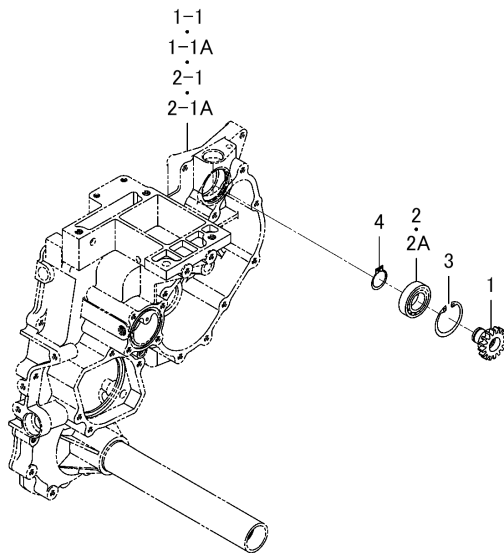


図番	部品コード	品名	仕様	個数	色	開始	終了	代替	備考
26	V201-361-010-00	ボルト.ナミ M10X100 7T	*	1					
27	V401-160-010-00	ザガネ.バネ.2 M10	*	1					
28	V201-261-003-50	ボルト.ナミ M10X35	*	1					
29	V304-260-010-00	ナット.コガタ.2 M10	*	1					
30	3737-113-005-00	トリツケベースノックピン	*	2					
31	3666-224-001-00	ブシユ(12X14X15)	*	2					
32	3814-101-011-20	カバー(ウカイデンドウ)	*	1					
33	V211-360-802-00	コガタボルト(SP)	*	8			604		
33A	V211-360-802-00	コガタボルト(SP)	*	10		605			
34	V251-260-802-00	ウエコミボルトM 8X 20	*	2			604		
35	V411-260-008-00	ミガキザガネ	*	2			604		
36	V401-160-008-00	ザガネ.バネ.2 M 8	*	2			604		
37	V304-260-008-00	ナット.コガタ.2 M 8	*	2			604		
38	V211-360-802-00	コガタボルト(SP)	*	2					
39	1427-201-016-00	キャップ(ブランク/M12)	*	1					
40-3	3814-206-260-10	ステー(ブレーキ) COMP	*	1					

ギヤ-(インプット/HST)関係 Fig.003 (F003)

HVB217

FIG.003 ギヤ-(インプット/HST)関係

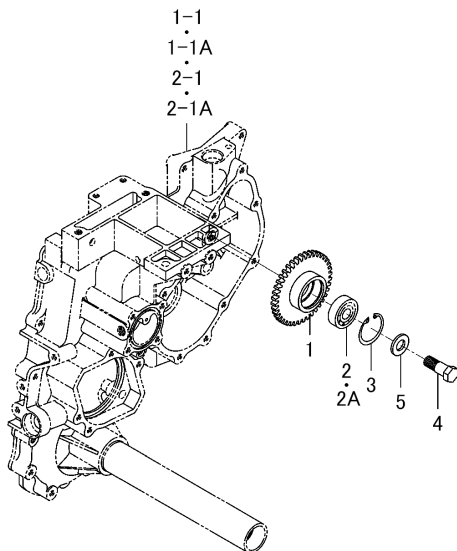


図番	部品コード	品名	仕様	個数	色	開始	終了	代替	備考
1	3814-102-001-00	ギヤ-(スパー/16)	*	1					
2	V600-110-600-50	R.B.B (6005)	*	1			1799		
2A	1729-202-002-00	ベアリング(ボール)	*	1		1800			
3	V705-140-047-00	Cガタトメワ(アナ) 47	*	1					
4	V704-140-025-00	Cガタトメワ(ジク) 25	*	1					
2-1	3830-101-540-00	ケース(トランスミッションLH)COMP	*	1			2156		
1-1	3830-101-520-00	ケース(トランスミッションLH)ASSY	*	1			2156		

ギヤ-(アイドル)関係 Fig.004 (F004)

HVB217

FIG.004 ギヤ-(アイドル)関係



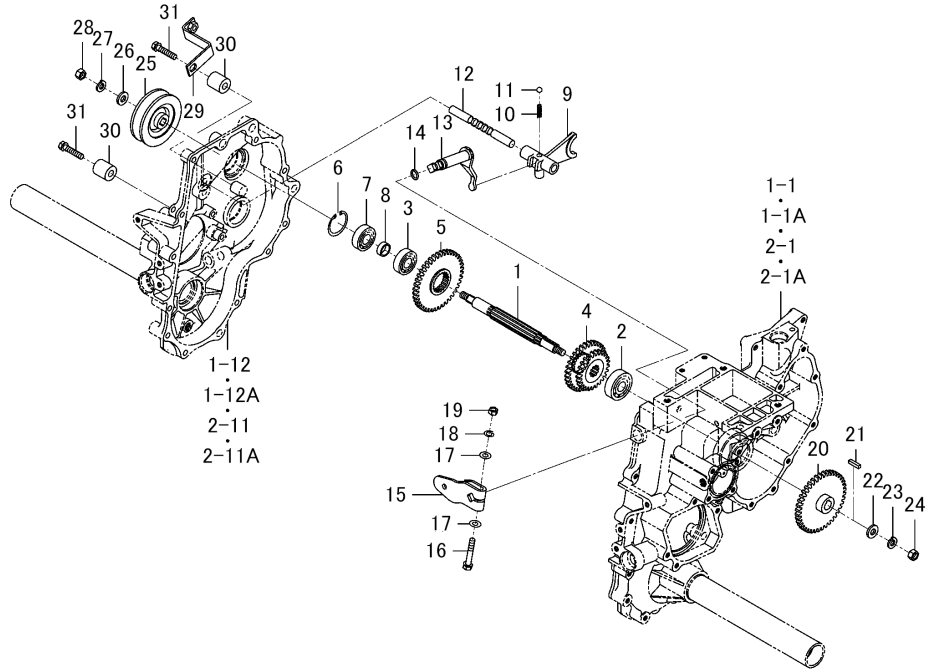
図番	部品コード	品名	仕様	個数	色	開始	終了	代替	備考
1	3814-103-001-00	ギヤ-(スパー/40)	*	1					
2	V600-110-630-20	R.B.B (6302)	*	1			1799		
2A	1729-202-009-00	ベアリング(ボール)	*	1		1800			
3	V705-140-042-00	Cガタメワ(アナ) 42	*	1					
4	3814-103-002-30	ボルト(M14X39)	*	1					
5	3801-522-010-00	ワッシャ(16X30X03)	*	1					
2-1	3830-101-540-00	ケース(トランスミッションLH)COMP	*	1			2156		
1-1	3830-101-520-00	ケース(トランスミッションLH)ASSY	*	1			2156		



シャフト(チエンジ)関係 Fig.005 (F005)

HVB217

FIG.005 シャフト(チエンジ)関係

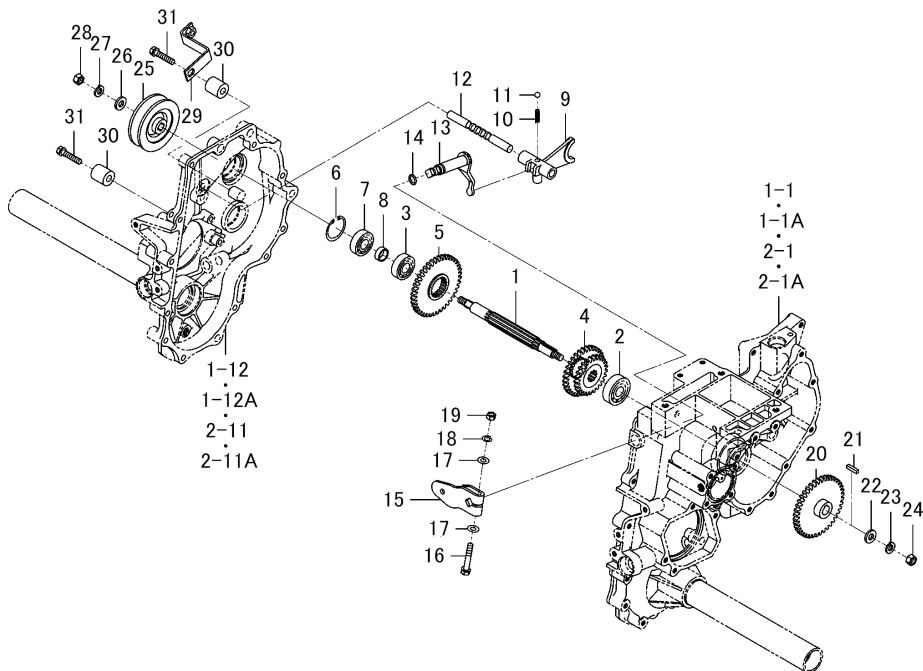


図番	部品コード	品名	仕様	個数	色	開始	終了	代替	備考
1	3814-104-005-20	シャフト	*	1					
2	V600-110-630-30	R.B.B (6303)	*	1					
3	V600-110-620-30	R.B.B (6203)	*	1					
4	3830-104-051-00	ギヤ(32-25)	*	1					
5	3814-104-011-20	ギヤ(スパー/40)	*	1					
6	V705-140-040-00	Cガタメワ(アナ) 40	*	1					
7	V600-110-620-30	R.B.B (6203)	*	1					
8	3814-104-012-20	カラー(17X22X08)	*	1					
9	3814-104-007-30	フォーク(シフト/サブ)	*	1					
10	1650-253-003-00	スプリング(HC022)	*	1					
11	V682-200-001-00	スチールボール	*	1					
12	3814-104-008-00	ステー(シフト)	*	1					
13	3814-104-270-20	アーム(シフト/サブ) COMP	*	1					
14	V720-102-401-20	Oリング (1A) P 12	*	1					
15	3814-226-051-20	アーム(プレート)	*	1					
16	V211-560-805-00	コガタボルト(S) 7T	*	1					
17	V411-260-008-00	ミガキザガネ	*	2					
18	V401-160-008-00	ザガネ.バネ.2 M 8	*	1					
19	V304-460-008-00	ナット.コガタ.2 M 8 7T	*	1					
20	3814-104-009-10	ギヤ(スパー/40)	*	1					
21	3670-410-001-20	キー(05X05X22)	*	1					
22	1376-121-001-00	ワッシャ(11X22X3)	*	1					
23	V401-160-010-00	ザガネ.バネ.2 M10	*	1					
24	V304-260-010-00	ナット.コガタ.2 M10	*	1					
25	3830-104-052-00	プーリ(VB082)	*	1					
26	1376-121-001-00	ワッシャ(11X22X3)	*	1					
2-1	3830-101-540-00	ケース(トランスミッションLH)COMP	*	1			2156		
1-1	3830-101-520-00	ケース(トランスミッションLH)ASSY	*	1			2156		
2-11	3830-101-560-00	ケース(トランスミッションRH)COMP	*	1			2156		
1-12	3830-101-530-00	ケース(トランスミッションRH)ASSY	*	1			2156		

シャフト(チエンジ)関係 Fig.005 (F005)

HVB217

FIG.005 シャフト(チエンジ)関係

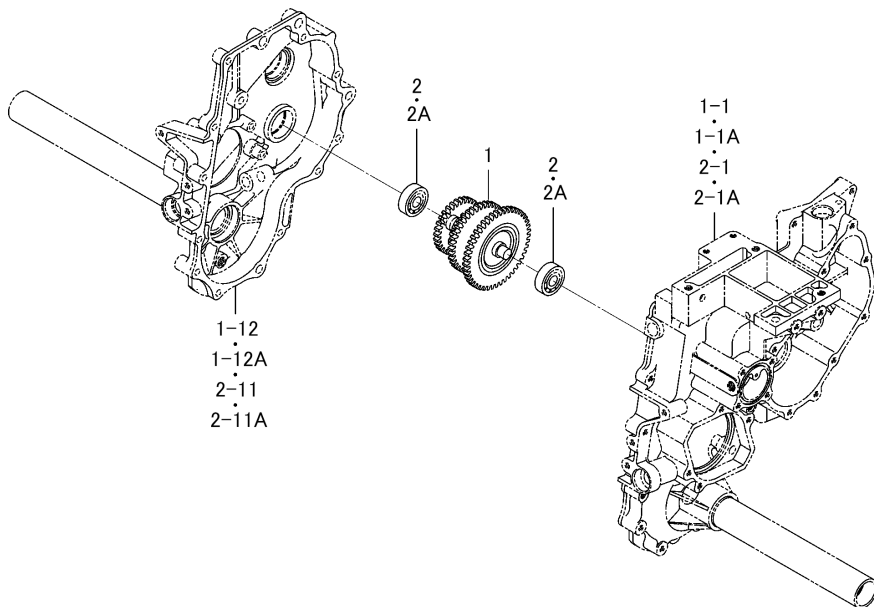


図番	部品コード	品名	仕様	個数	色	開始	終了	代替	備考
27	V401-160-010-00	ザガネ.バネ.2 M10	*	1					
28	V304-260-010-00	ナット.コガタ.2 M10	*	1					
29	3814-112-500-00	ストツバ(ベルト/リア) COMP	*	1					
30	3814-112-051-00	カラー(11X25X27)	*	2					
31	V211-260-804-00	コガタボルト(S)	*	2					

ギヤ-(カウンタ)関係 Fig.006 (F006)

HVB217

FIG.006 ギヤ-(カウンタ)関係

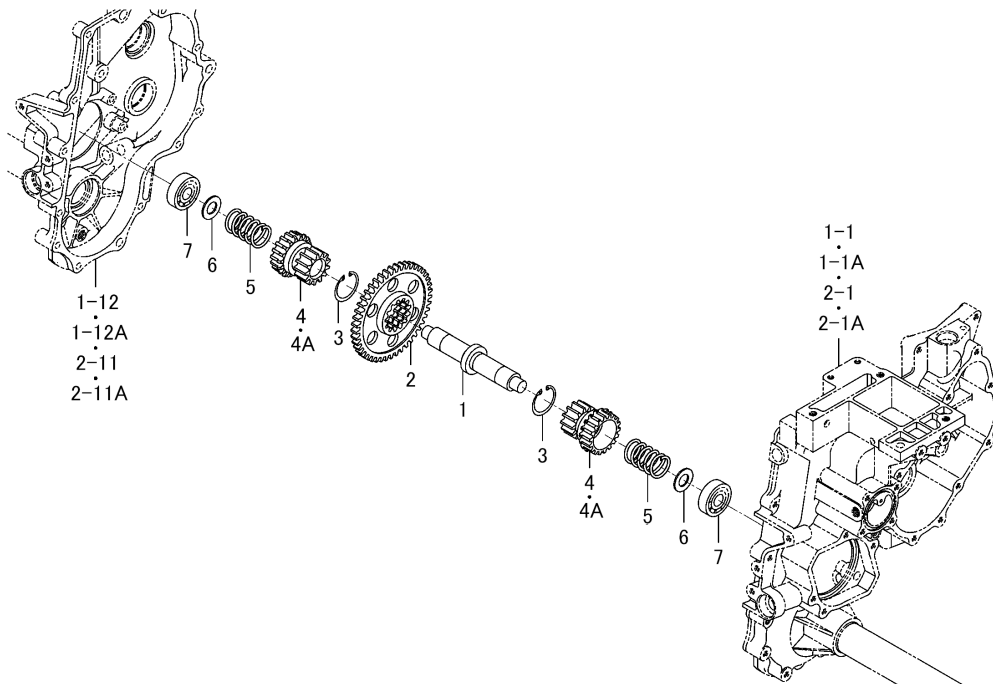


図番	部品コード	品名	仕様	個数	色	開始	終了	代替	備考
1	3830-105-500-00	ギヤ-(30-21-38-45COMP	*	1					
2	V600-110-630-20	R.B.B (6302)	*	2			1799		
2A	1729-202-009-00	ベアリング(ボール)	*	2		1800			
2-11	3830-101-560-00	ケース(トランスミッションRH)COMP	*	1			2156		
1-12	3830-101-530-00	ケース(トランスミッションRH)ASSY	*	1			2156		

シャフト(ブレーキ)関係 Fig.007 (F007)

HVB217

FIG.007 シャフト(ブレーキ)関係

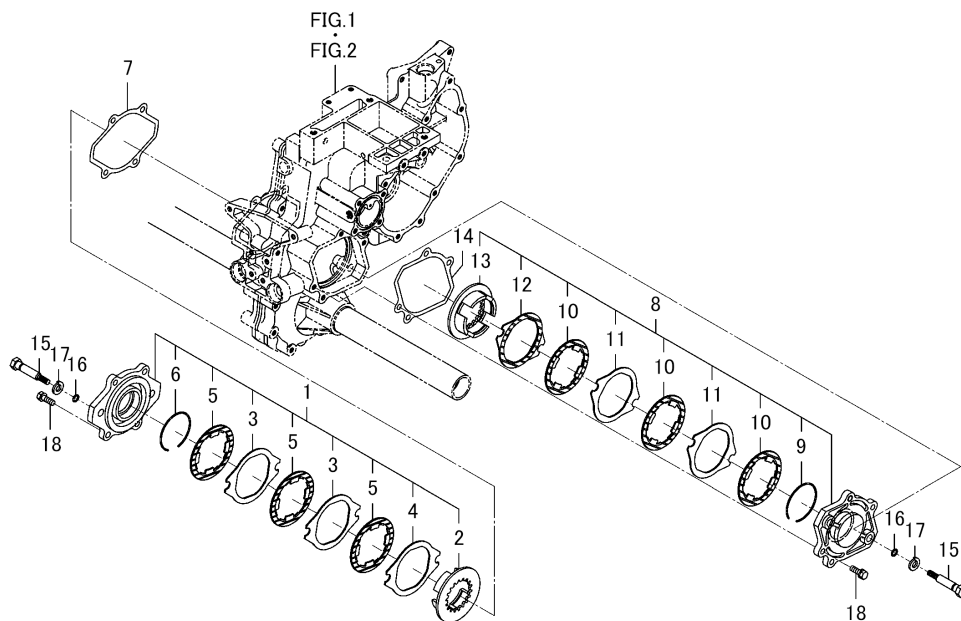


図番	部品コード	品名	仕様	個数	色	開始	終了	代替	備考
1	3662-106-001-30	シャフト(ブレーキ)	*	1					
2	3662-106-002-10	ギヤー(スパー/45)	*	1					
3	V705-140-040-00	Cガタトメワ(アナ) 40	*	2					
4	3662-106-003-10	ギヤー(スパー/13)	*	2			503		
4A	3662-106-003-20	ギヤー(スパー/13)	*	2		504			
5	3827-106-001-00	スプリング(HC055)	*	2					
6	3737-111-021-00	サイドクラッチスプリングウケ	*	2					
7	V600-110-630-30	R.B.B (6303)	*	2					
2-11	3830-101-560-00	ケース(トランスミッションRH)COMP	*	1			2156		
1-12	3830-101-530-00	ケース(トランスミッションRH)ASSY	*	1			2156		

ブレーキ関係 Fig.008 (F008)

HVB217

FIG.008 ブレーキ関係

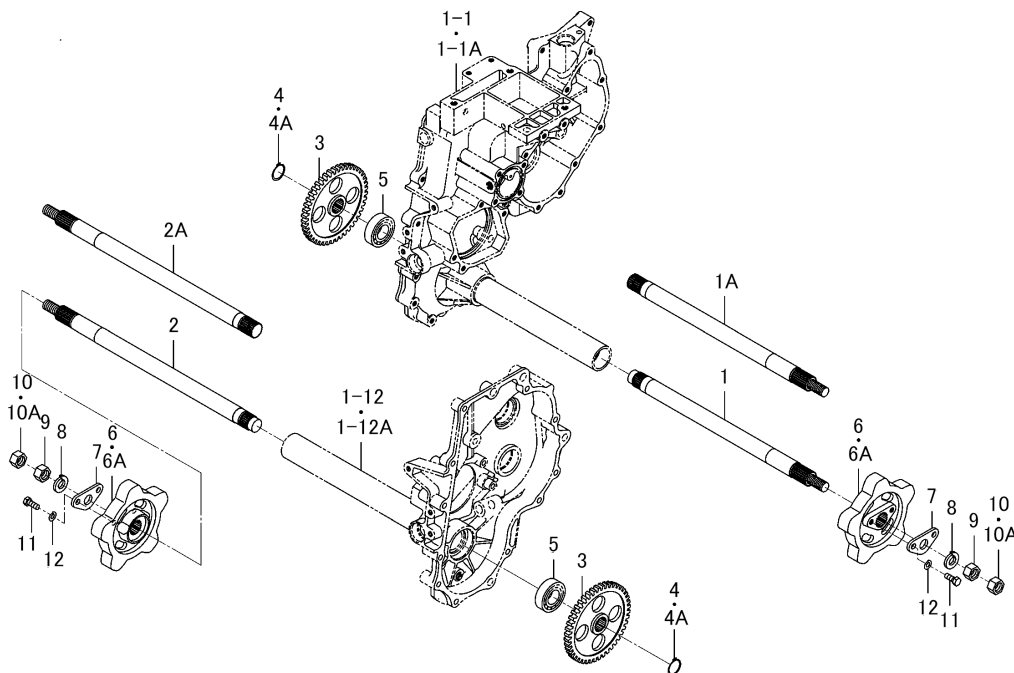


図番	部品コード	品名	仕様	個数	色	開始	終了	代替	備考
1	3662-107-200-10	ブレーキ(RH) ASSY	*	1					
2	3662-107-202-00	メタル(プレツシヤ)	*	1					
3	3662-107-203-00	プレート(セパレータ/A)	*	2					
4	3662-107-204-00	プレート(セパレータ/B)	*	1					
5	3662-107-205-00	プレート(フリクシヨン)	*	3					
6	3662-107-206-00	リング	*	1					
7	3662-107-001-20	ガスケット	*	1					
8	3814-107-200-30	ブレーキ(LH) ASSY	*	1					
9	3662-107-206-00	リング	*	1					
10	3662-107-205-00	プレート(フリクシヨン)	*	3					
11	3662-107-203-00	プレート(セパレータ/A)	*	2					
12	3662-107-204-00	プレート(セパレータ/B)	*	1					
13	3662-107-202-00	メタル(プレツシヤ)	*	1					
14	3814-107-001-20	ガスケット(LH)	*	1					
15	3662-107-002-10	ボルト(ブレーキ)	*	4					
16	V720-101-900-90	Oリング (1A) P 9	*	4					
17	V401-160-012-00	ザガネ.バネ.2 M12	*	4					
18	V211-260-802-50	コガタボルト(S)	*	8					

シャフト(ホイール)関係(SLW型除く) Fig.009 (F009)

HVB217

FIG.009 シャフト(ホイール)関係(SLW型除く)

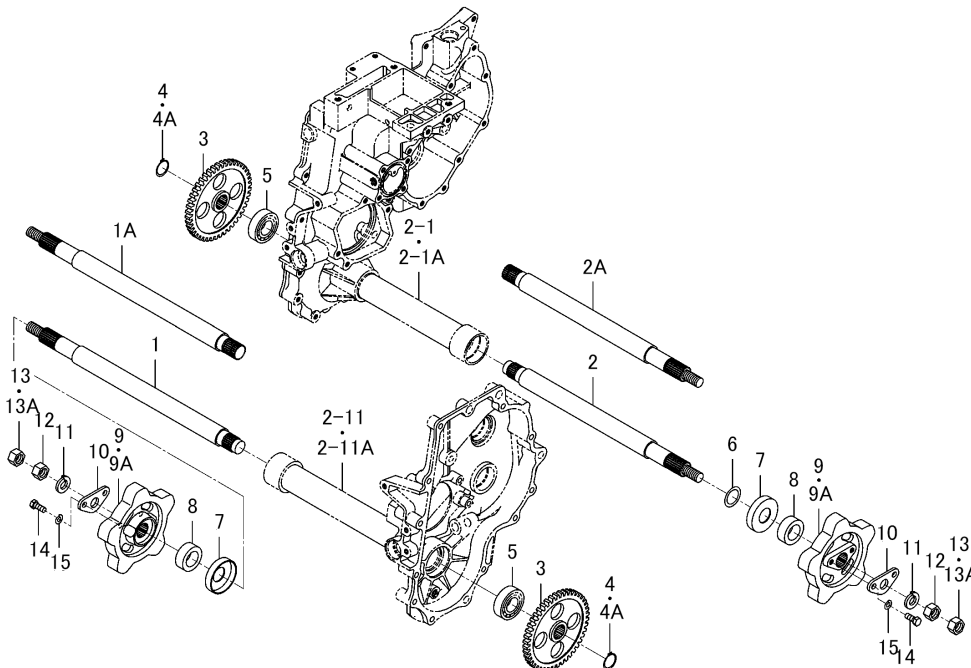


図番	部品コード	品名	仕様	個数	色	開始	終了	代替	備考
1	3662-108-003-00	シャフト(ホイール/RH)	*	1			1985		
1A	3662-108-003-10	シャフト(ホイール/RH)	*	1		1986			
2	3830-108-051-00	シャフト(ホイール)	*	1			1985		
2A	3830-108-051-10	シャフト(ホイール)	*	1		1986			
3	3662-108-002-00	ギヤー(スパー/44)	*	2					
4	V704-140-022-00	Cガタトメワ(ジク) 22	*	2			1985		
4A	V704-140-025-00	Cガタトメワ(ジク) 25	*	2		1986			
5	V600-110-620-50	R.B.B (6205)	*	2					
6	3814-108-002-10	スプロケット(ホイール/05)	*	2			2106		
6A	3814-108-002-20	スプロケット(ホイール/05)	*	2		2107			
7	3814-108-003-00	プレート	*	2					
8	V401-160-016-00	ザガネ.バネ.2 M16	*	2					
9	V334-260-016-00	コガタナツト.ホソメ M16	*	2					
10	V335-260-016-00	コガタナツト.ホソメ M16	*	2			866		
10A	V334-260-016-00	コガタナツト.ホソメ M16	*	2		867			
11	3737-112-006-00	コガタボルト(シーロツク)	*	4					
12	V401-160-008-00	ザガネ.バネ.2 M 8	*	4					
1-1	3830-101-520-00	ケース(トランスミッションLH)ASSY	*	1			2156		
1-12	3830-101-530-00	ケース(トランスミッションRH)ASSY	*	1			2156		

シャフト(ホイール)関係(SLW型) Fig.010 (F010)

HVB217

FIG.010 シャフト(ホイール)関係(SLW型)

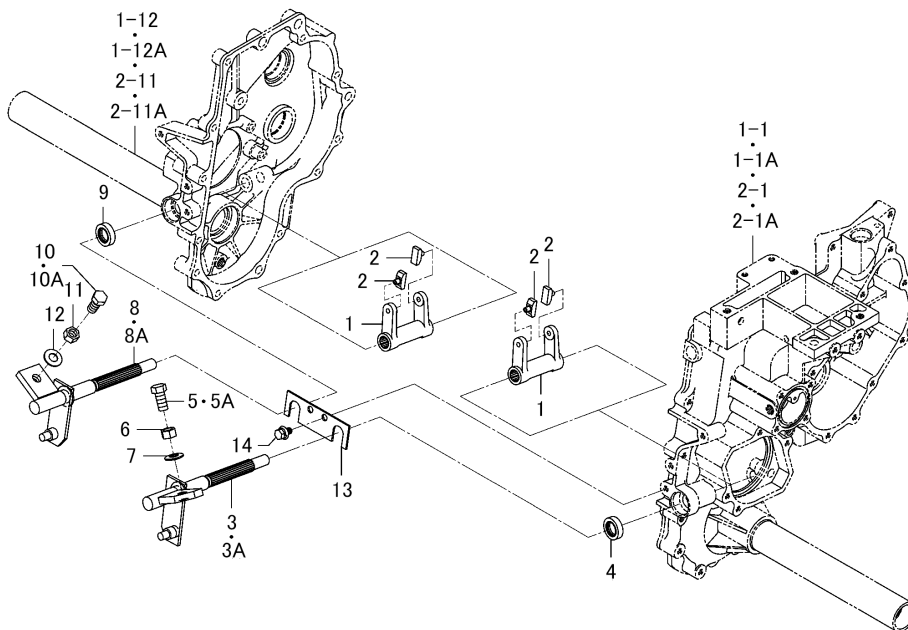


図番	部品コード	品名	仕様	個数	色	開始	終了	代替	備考
1	3830-108-055-10	シャフト(ホイール/SLW/RH)	*	1			1985		
1A	3830-108-055-20	シャフト(ホイール/SLW/RH)	*	1		1986			
2	3830-108-054-10	シャフト(ホイール/SLW/LH)	*	1			1985		
2A	3830-108-054-20	シャフト(ホイール/SLW/LH)	*	1		1986			
3	3662-108-002-00	ギヤー(スパー/44)	*	2					
4	V704-140-022-00	Cガタトメワ(ジク) 22	*	2			1985		
4A	V704-140-025-00	Cガタトメワ(ジク) 25	*	2		1986			
5	V600-110-620-50	R.B.B (6205)	*	2					
6	3837-117-056-00	シム(0.2)	*	1					
7	3830-108-052-00	カラー(ホイール)	*	2					
8	3830-108-053-00	カラー(27X43X8)	*	2					
9	3814-108-002-10	スプロケット(ホイール/05)	*	2			2106		
9A	3814-108-002-20	スプロケット(ホイール/05)	*	2		2107			
10	3814-108-003-00	プレート	*	2					
11	V401-160-016-00	ザガネ.バネ.2 M16	*	2					
12	V334-260-016-00	コガタナツト.ホソメ M16	*	2					
13	V335-260-016-00	コガタナツト.ホソメ M16	*	2			866		
13A	V334-260-016-00	コガタナツト.ホソメ M16	*	2		867			
14	3737-112-006-00	コガタボルト(シーロツク)	*	4					
15	V401-160-008-00	ザガネ.バネ.2 M 8	*	4					
2-1	3830-101-540-00	ケース(トランスミッションLH)COMP	*	1			2156		
2-11	3830-101-560-00	ケース(トランスミッションRH)COMP	*	1			2156		

クラッチ(サイド)関係 Fig.011 (F011)

HVB217

FIG.011 クラッチ(サイド)関係



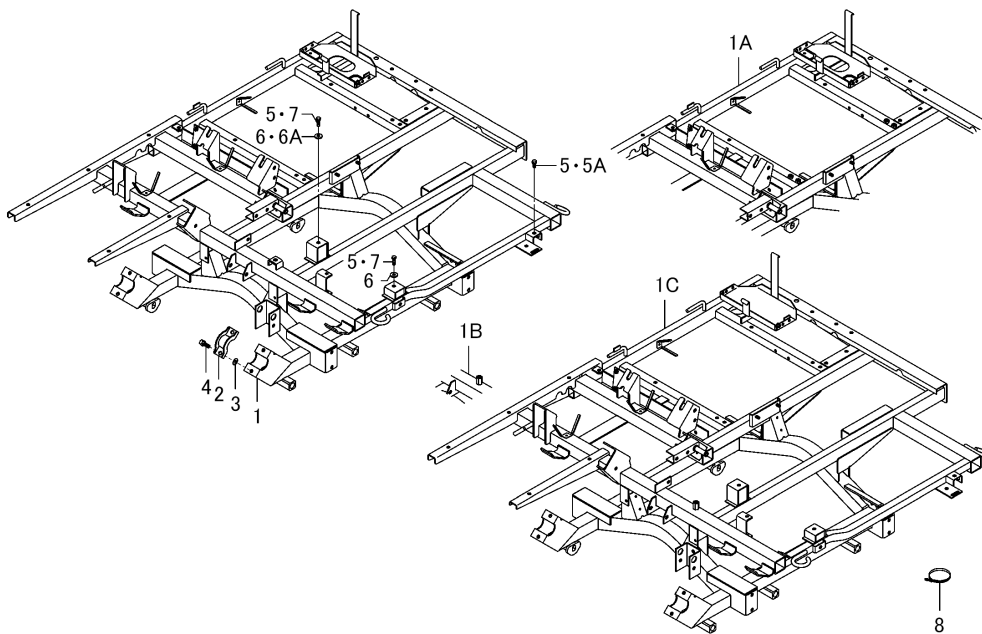
図番	部品コード	品名	仕様	個数	色	開始	終了	代替	備考
1	3662-110-002-00	フオーク(ブレーキ)	*	2					
2	2703-101-020-00	シフトカラー	*	4					
3	3814-110-500-50	シャフト(サイド/LH) COMP	*	1			1374		
3A	3814-110-500-60	シャフト(サイド/LH) COMP	*	1		1375			
4	V744-118-300-80	オイルシールTC 183008	*	1					
5	3650-106-005-10	ボルト(M12X25)	*	1			1199		
5A	3650-106-005-20	ボルト(M12X25)	*	1		1200			
6	V305-260-012-00	ナット.S.ナミ.3 M12	*	1					
7	3667-442-009-00	サラバネ(H-12)	*	1					
8	3814-110-510-40	シャフト(サイド/RH) COMP	*	1			1374		
8A	3814-110-510-50	シャフト(サイド/RH) COMP	*	1		1375			
9	V744-118-300-80	オイルシールTC 183008	*	1					
10	3650-106-005-10	ボルト(M12X25)	*	1			1199		
10A	3650-106-005-20	ボルト(M12X25)	*	1		1200			
11	V305-260-012-00	ナット.S.ナミ.3 M12	*	1					
12	3667-442-009-00	サラバネ(H-12)	*	1					
13	3814-110-003-10	プレート(ストツバ)	*	1					
14	V211-360-801-60	コガタボルト(SP)	*	2					
2-1	3830-101-540-00	ケース(トランスミッションLH)COMP	*	1			2156		
1-1	3830-101-520-00	ケース(トランスミッションLH)ASSY	*	1			2156		
2-11	3830-101-560-00	ケース(トランスミッションRH)COMP	*	1			2156		
1-12	3830-101-530-00	ケース(トランスミッションRH)ASSY	*	1			2156		



フレーム(ソウコウ)関係(GSLW除くG型) Fig.012 (F012)

HVB217

FIG.012 フレーム(ソウコウ)関係(GSLW除くG型)

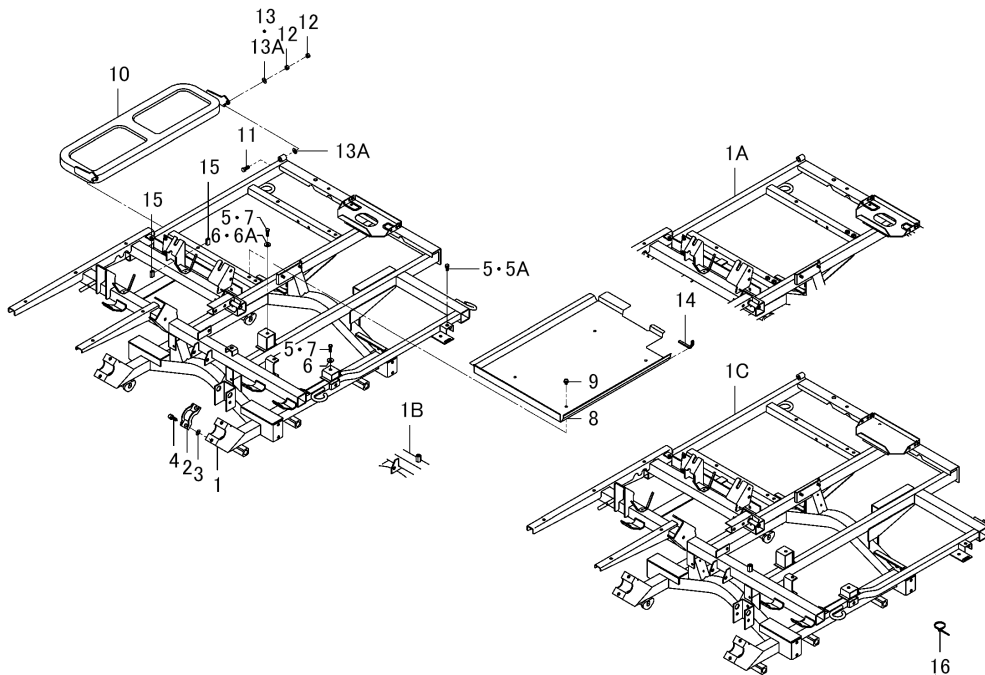


図番	部品コード	品名	仕様	個数	色	開始	終了	代替	備考
1	3830-150-500-20	フレーム(ソウコウ/G) COMP	*	1			338		
1A	3830-150-500-30	フレーム(ソウコウ/G) COMP	*	1			1864		
1B	3830-150-500-40	フレーム(ソウコウ/G) COMP	*	1			2156		
1C	3830-150-500-50	フレーム(ソウコウ/G) COMP	*	1		2157			
2	3728-131-001-00	ホイールパイプシメツケイタ	*	2					
3	V411-260-010-00	ミガキザガネ	*	2		2157			
4	V211-561-003-00	コガタボルト(S) 7T	*	4					
5	V211-260-802-00	コガタボルト(S)	*	3			1985		
5A	V211-360-802-00	コガタボルト(SP)	*	1		1986			
6	4101-102-038-00	モミオクリコミザガネ	*	2			1985		
6A	4101-102-038-00	モミオクリコミザガネ	*	1		1986			
7	V211-360-802-50	コガタボルト(SP)	*	2		1986			
8	1342-402-006-00	ワイヤバンド(250)	*	1					

フレーム(ソウコウ)関係(G,SLW型除く) Fig.013 (F013)

HVB217

FIG.013 フレーム(ソウコウ)関係(G, SLW型除く)

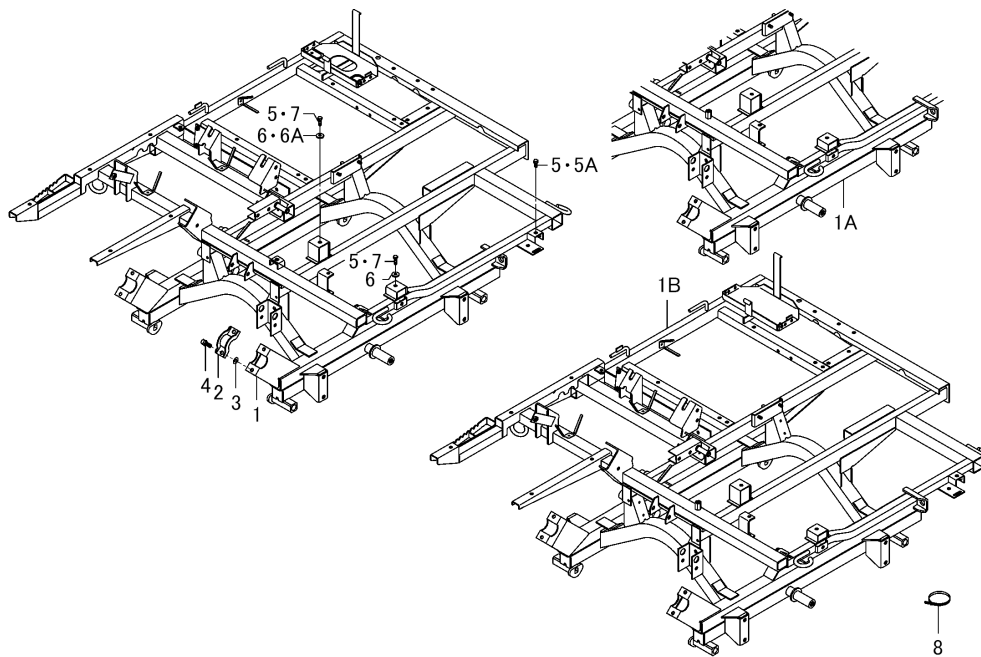


図番	部品コード	品名	仕様	個数	色	開始	終了	代替	備考
1	3830-150-300-10	フレーム(ソウコウ/H) COMP	*	1			371		
1A	3830-150-300-20	フレーム(ソウコウ/H) COMP	*	1			1878		
1B	3830-150-300-30	フレーム(ソウコウ/H) COMP	*	1			2156		
1C	3830-150-300-40	フレーム(ソウコウ/H) COMP	*	1		2157			
2	3728-131-001-00	ホイelpaipシメツケイタ	*	2					
3	V411-260-010-00	ミガキザガネ	*	2		2157			
4	V211-561-003-00	コガタボルト(S) 7T	*	4					
5	V211-260-802-00	コガタボルト(S)	*	3			1985		
5A	V211-360-802-00	コガタボルト(SP)	*	1		1986			
6	4101-102-038-00	モミオクリコミザガネ	*	2			1985		
6A	4101-102-038-00	モミオクリコミザガネ	*	1		1986			
7	V211-360-802-50	コガタボルト(SP)	*	2		1986			
8	3827-151-001-00	キヤリヤ(メイン)	*	1	7F				
9	V120-368-001-60	コネジSPナベ M8X16	*	4					
10	3814-151-210-00	キヤリア(ホジヨ) COMP	*	1	7F				
11	V201-261-005-00	ボルト.ナミ M10X50	*	1					
12	V304-260-010-00	ナツト.コガタ.2 M10	*	2					
13	V411-260-010-00	ミガキザガネ	*	1			2156		
13A	V411-260-010-00	ミガキザガネ	*	2		2157			
14	3805-210-021-10	インシュレータ(100)	*	1		2157			
15	3805-371-007-00	パツド(25)	*	2					
16	3737-172-010-00	ハーネスバンド(チヨウ)	*	2					

フレーム(ソウコウ)関係(GSLW型) Fig.014 (F014)

HVB217

FIG.014 フレーム(ソウコウ)関係(GSLW型)

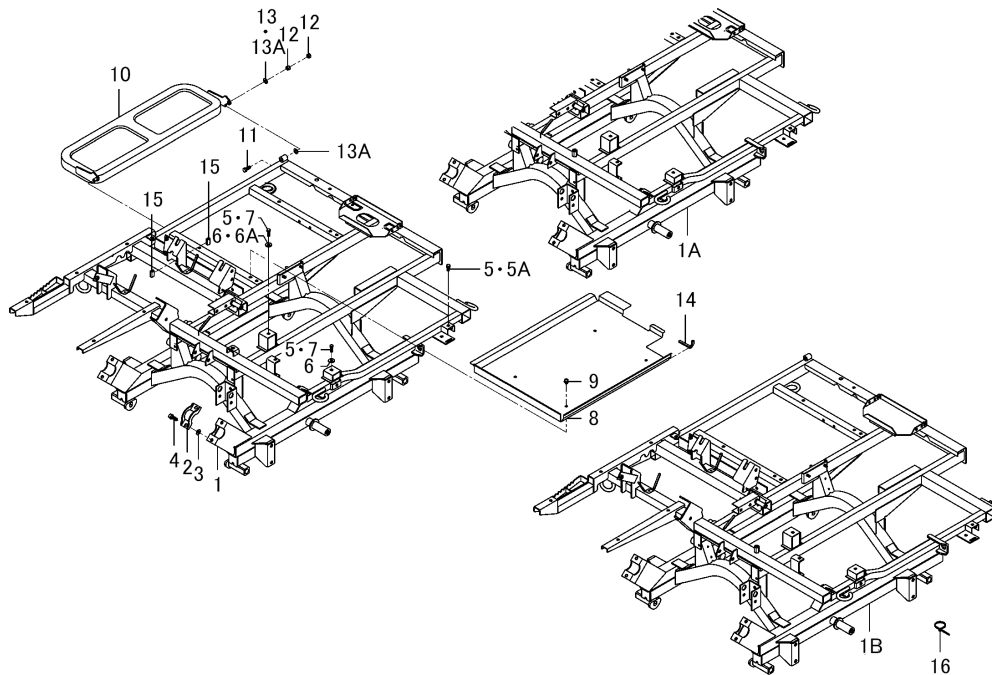


図番	部品コード	品名	仕様	個数	色	開始	終了	代替	備考
1	3830-155-600-20	フレーム(ソウコウ/G/SLW)COMP	*	1			1872		
1A	3830-155-600-30	フレーム(ソウコウ/G/SLW)COMP	*	1			2156		
1B	3830-155-600-40	フレーム(ソウコウ/G/SLW)COMP	*	1		2157			
2	3728-131-001-00	ホイールパイプシメツケイタ	*	2					
3	V411-260-010-00	ミガキザガネ	*	2		2157			
4	V211-561-003-00	コガタボルト(S) 7T	*	4					
5	V211-260-802-00	コガタボルト(S)	*	3			1985		
5A	V211-360-802-00	コガタボルト(SP)	*	1		1986			
6	4101-102-038-00	モミオクリコミザガネ	*	2			1985		
6A	4101-102-038-00	モミオクリコミザガネ	*	1		1986			
7	V211-360-802-50	コガタボルト(SP)	*	2		1986			
8	1342-402-006-00	ワイヤバンド(250)	*	1					

フレーム(ソウコウ)関係(GSLW除くSLW型) Fig.015 (F015)

HVB217

FIG.015 フレーム(ソウコウ)関係(GSLW除くSLW型)

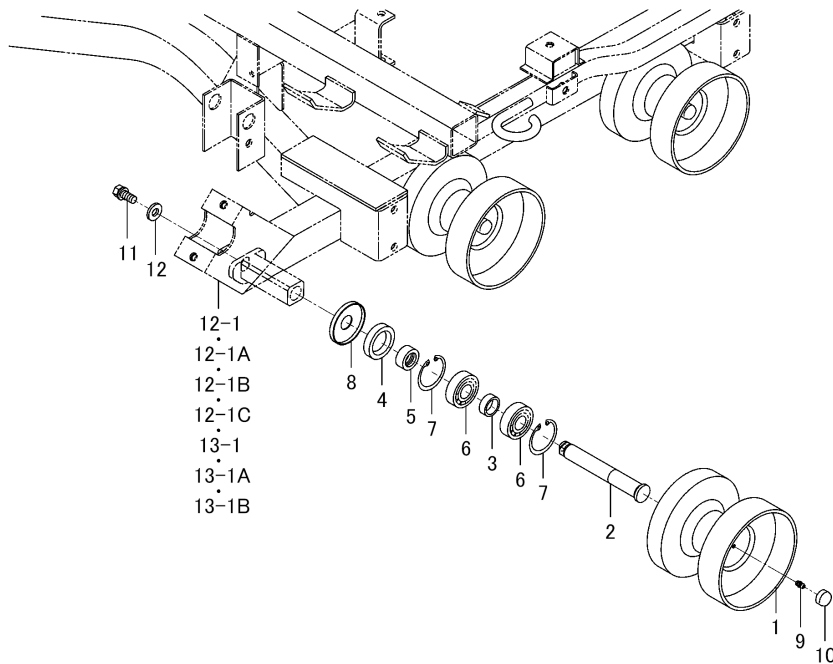


図番	部品コード	品名	仕様	個数	色	開始	終了	代替	備考
1	3830-155-300-00	フレーム(ソウコウ/H/SLW)COMP	*	1			1921		
1A	3830-155-300-10	フレーム(ソウコウ/H/SLW)COMP	*	1			2156		
1B	3830-155-300-20	フレーム(ソウコウ/H/SLW)COMP	*	1		2157			
2	3728-131-001-00	ホイelpaipシメツケイタ	*	2					
3	V411-260-010-00	ミガキザガネ	*	2		2157			
4	V211-561-003-00	コガタボルト(S) 7T	*	4					
5	V211-260-802-00	コガタボルト(S)	*	3			1985		
5A	V211-360-802-00	コガタボルト(SP)	*	1		1986			
6	4101-102-038-00	モミオクリコミザガネ	*	2			1985		
6A	4101-102-038-00	モミオクリコミザガネ	*	1		1986			
7	V211-360-802-50	コガタボルト(SP)	*	2		1986			
8	3827-151-001-00	キャリヤ(メイン)	*	1	7F				
9	V120-368-001-60	コネジSPナベ M8X16	*	4					
10	3814-151-210-00	キャリア(ホジヨ) COMP	*	1	7F				
11	V201-261-005-00	ボルト.ナミ M10X50	*	1					
12	V304-260-010-00	ナツト.コガタ.2 M10	*	2					
13	V411-260-010-00	ミガキザガネ	*	1			2156		
13A	V411-260-010-00	ミガキザガネ	*	2		2157			
14	3805-210-021-10	インシュレータ(100)	*	1		2157			
15	3805-371-007-00	パツド(25)	*	2					
16	3737-172-010-00	ハーネスバンド(チヨウ)	*	2					

ローラ(トラック)関係(SLW型除く) Fig.016 (F016)

HVB217

FIG.016 ローラ(トラック)関係(SLW型除く)

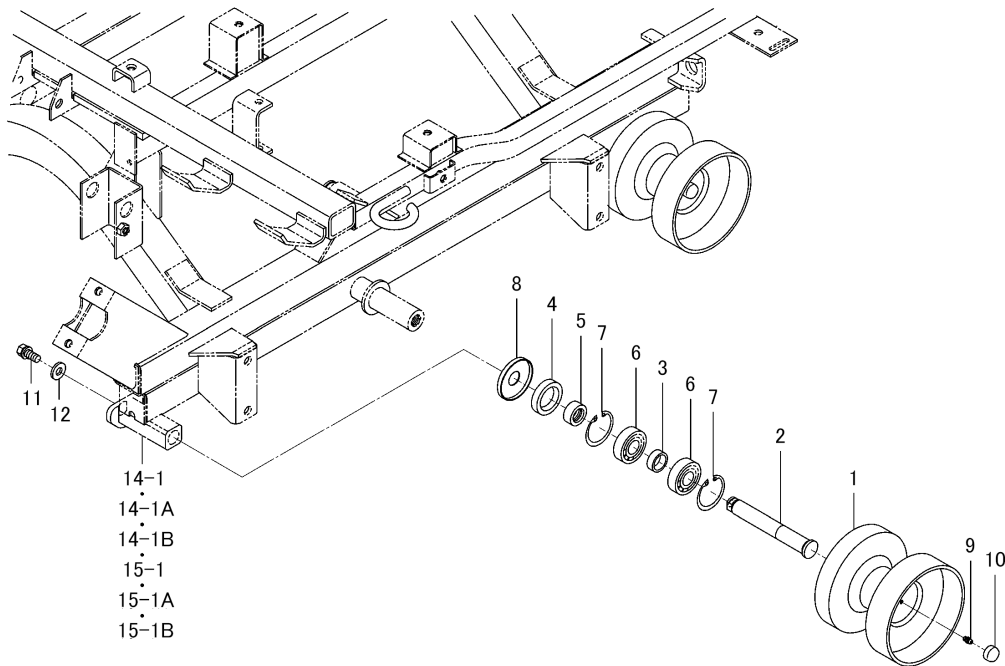


図番	部品コード	品名	仕様	個数	色	開始	終了	代替	備考
1	3805-170-011-10	ローラ(145)	*	6					
2	3805-170-002-00	シャフト(ローラ)	*	6					
3	3817-171-064-00	カラー(トラックローラ)	*	6					
4	3621-170-003-00	トラックローラオイルシール	*	6					
5	3740-124-003-00	オイルシヤツタ(20)	*	6					
6	3805-170-003-00	ベアリング(ボール)	*	12					
7	V705-140-047-00	Cガタトメワ(アナ) 47	*	6					
8	3805-170-005-00	カラー(ボウジン/20)	*	6					
9	V760-150-000-00	グリスニツプル	*	6					
10	3652-170-001-10	キャツプ(ニツプル)	*	6					
11	V211-561-002-50	コガタボルト(S) 7T	*	6					
12	1337-721-002-00	ザガネ(11X24X3)	*	6					
12-1	3830-150-500-20	フレーム(ソウコウ/G) COMP	*	1			338		
13-1	3830-150-300-10	フレーム(ソウコウ/H) COMP	*	1			371		

ローラ(トラック)関係(SLW型) Fig.017 (F017)

HVB217

FIG.017 ローラ(トラック)関係(SLW型)

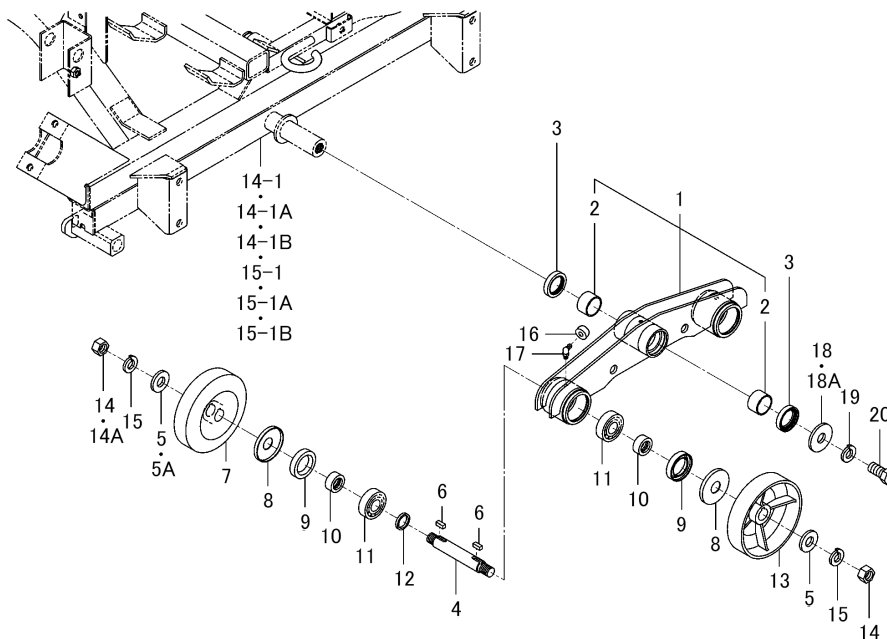


図番	部品コード	品名	仕様	個数	色	開始	終了	代替	備考
1	3805-170-011-10	ローラ(145)	*	4					
2	3805-170-002-00	シャフト(ローラ)	*	4					
3	3817-171-064-00	カラー(トラックローラ)	*	4					
4	3621-170-003-00	トラックローラオイルシール	*	4					
5	3740-124-003-00	オイルシャツタ(20)	*	4					
6	3805-170-003-00	ベアリング(ボール)	*	8					
7	V705-140-047-00	Cガタトメワ(アナ) 47	*	4					
8	3805-170-005-00	カラー(ボウジン/20)	*	4					
9	V760-150-000-00	グリスニツプル	*	4					
10	3652-170-001-10	キャップ(ニツプル)	*	4					
11	V211-561-002-50	コガタボルト(S) 7T	*	4					
12	1337-721-002-00	ザガネ(11X24X3)	*	4					
14-1	3830-155-600-20	フレーム(ソウコウ/G/SLW)COMP	*	1			1872		
15-1	3830-155-300-00	フレーム(ソウコウ/H/SLW)COMP	*	1			1921		

ローラ(イコライザ)関係(SLW型) Fig.018 (F018)

HVB217

FIG.018 ローラ(イコライザ)関係(SLW型)

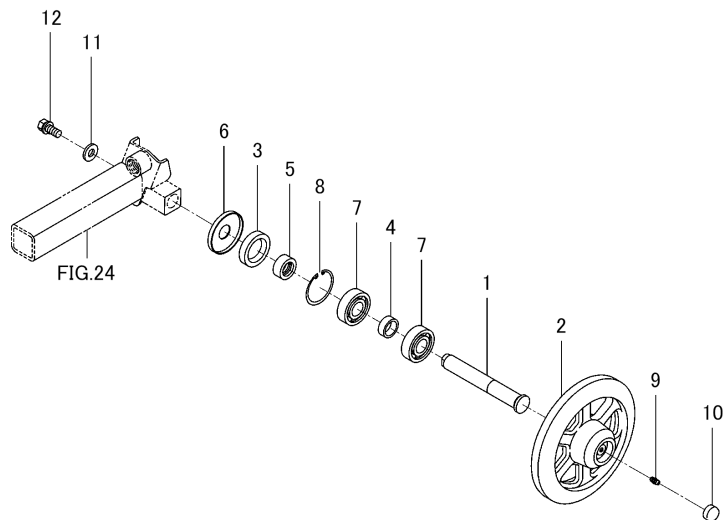


図番	部品コード	品名	仕様	個数	色	開始	終了	代替	備考
1	3827-170-230-10	プレート(イコライザ) ASSY	*	2					
2	1560-434-222-00	ブシユ(30X34X20)	*	4					
3	3673-163-005-00	オイルシール(30X42X08)	*	4					
4	3827-170-008-00	シャフト(イコライザ)	*	4					
5	3631-170-006-10	トラックローラザガネ	*	8			2156		
5A	3849-170-006-00	ワツシヤ(17X36X05)	*	8		2157			
6	3642-701-001-00	キー(カク6X6X15)	*	8					
7	3827-170-002-00	ローラ(イコライザ)	*	4					
8	3740-124-004-00	ボウジンカラー(20)	*	8					
9	3621-170-003-00	トラックローラオイルシール	*	8					
10	3740-124-003-00	オイルシャツタ(20)	*	8					
11	V600-140-620-40	R.B.B (62045)	*	8					
12	3827-170-001-00	カラー(22X27X04)	*	4					
13	3801-170-007-00	ローラ(イコライザ)	*	4					
14	V335-260-016-00	コガタナツト.ホソメ M16	*	8			866		
14A	V334-260-016-00	コガタナツト.ホソメ M16	*	8		867			
15	V401-160-016-00	ザガネ.バネ.2 M16	*	4					
16	V762-150-000-00	グリスニツプル	*	6					
17	3652-170-001-10	キャツプ(ニツプル)	*	6					
18	3827-170-007-00	ワツシヤ(17X48X05)	*	2			2156		
18A	3801-170-013-00	ワツシヤ(17X48X05)	*	2		2157			
19	V401-160-016-00	ザガネ.バネ.2 M16	*	2					
20	V203-361-603-0B	ボルト.ホソ M16X30 7T,SL	*	2					
14-1	3830-155-600-20	フレーム(ソウコウ/G/SLW)COMP	*	1			1872		
15-1	3830-155-300-00	フレーム(ソウコウ/H/SLW)COMP	*	1			1921		

ローラ(アイドル)関係(SLW型除く) Fig.019 (F019)

HVB217

FIG.019 ローラ(アイドル)関係(SLW型除く)



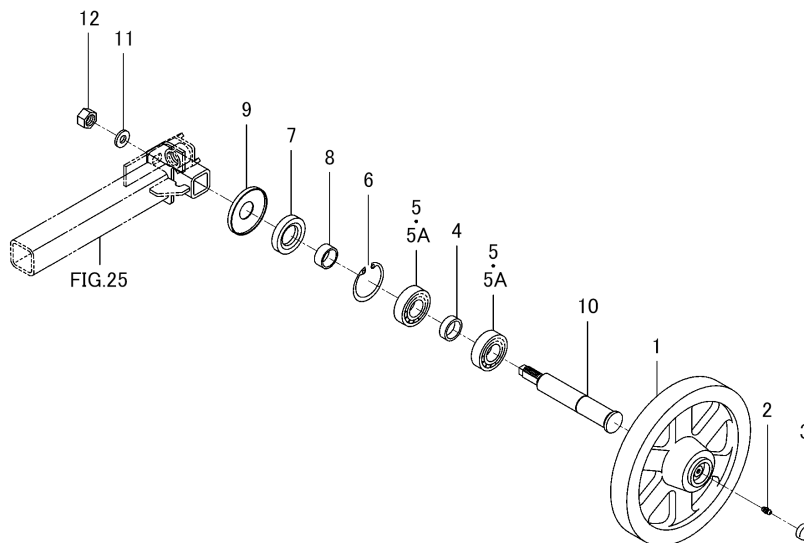
図番	部品コード	品名	仕様	個数	色	開始	終了	代替	備考
1	3814-171-001-00	シャフト(ローラ)	*	2					
2	3640-175-002-10	アイドルローラ(180)	*	2					
3	3621-170-003-00	トラックローラオイルシール	*	2					
4	3817-171-064-00	カラー(トラックローラ)	*	2					
5	3740-124-003-00	オイルシヤツタ(20)	*	2					
6	3805-170-005-00	カラー(ボウジン/20)	*	2					
7	3805-170-003-00	ベアリング(ボール)	*	4					
8	V705-140-047-00	Cガタトメワ(アナ) 47	*	2					
9	V760-150-000-00	グリスニツプル	*	2					
10	3652-170-001-10	キャツプ(ニツプル)	*	2					
11	1337-721-002-00	ザガネ(11X24X3)	*	2					
12	V211-561-002-50	コガタボルト(S) 7T	*	2					



ローラ(アイドル)関係(SLW型) Fig.020 (F020)

HVB217

FIG.020 ローラ(アイドル)関係(SLW型)

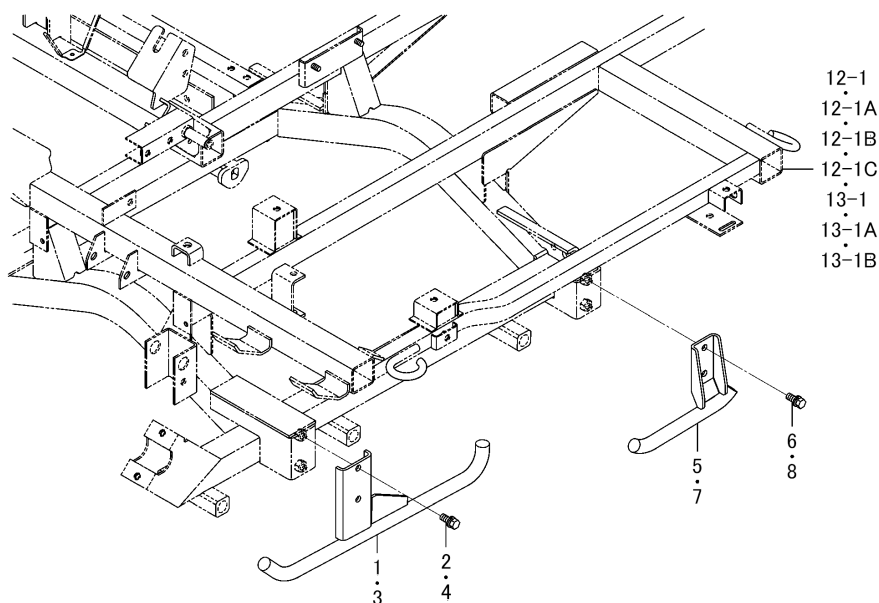


図番	部品コード	品名	仕様	個数	色	開始	終了	代替	備考
1	3805-171-001-10	ローラ(アイドル/230)	*	2					
2	V760-150-000-00	グリスニツプル	*	2					
3	3652-170-001-10	キャップ(ニツプル)	*	2					
4	3805-171-004-00	カラー(25X32X10)	*	2					
5	3805-171-003-00	ベアリング(ボール)	*	4			583		
5A	1725-434-063-00	ベアリング(ボール)	*	4		584			
6	V705-140-052-00	Cガタトメワ(アナ) 52	*	2					
7	3625-170-003-00	トラツクローラシール	*	2					
8	3740-123-005-00	オイルシヤツタ(25)	*	2					
9	3805-171-005-00	カラー(ボウジン/アイドルローラ)	*	2					
10	3805-171-002-00	シヤフト(アイドル)	*	2					
11	V401-160-016-00	ザガネ.バネ.2 M16	*	2					
12	V304-260-016-00	ナツト.コガタ.2 M16	*	2					

ガイド(クローラ)関係(SLW型除く) Fig.021 (F021)

HVB217

FIG.021 ガイド(クローラ)関係(SLW型除く)

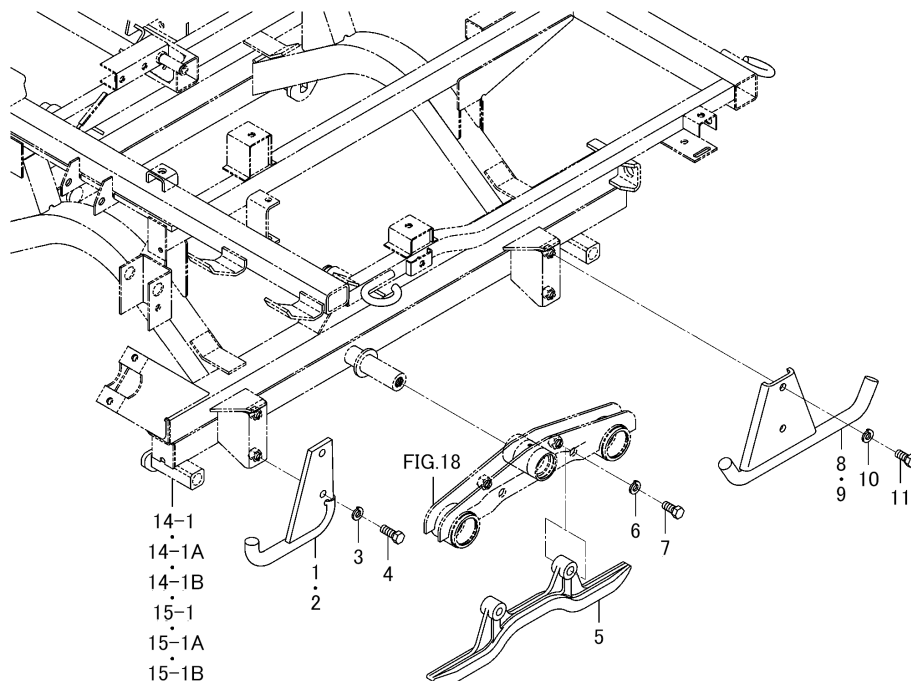


図番	部品コード	品名	仕様	個数	色	開始	終了	代替	備考
1	3814-172-200-30	ガイド(クローラ/LH) COMP	*	1					
2	V211-561-002-50	コガタボルト(S) 7T	*	2					
3	3814-172-210-30	ガイド(クローラ/RH) COMP	*	1					
4	V211-561-002-50	コガタボルト(S) 7T	*	2					
5	3814-172-220-70	ガイド(クローラ/リヤ/LHCOMP	*	1					
6	V211-561-002-50	コガタボルト(S) 7T	*	2					
7	3814-172-230-70	ガイド(クローラ/リヤ/RHCOMP	*	1					
8	V211-561-002-50	コガタボルト(S) 7T	*	2					
12-1	3830-150-500-20	フレーム(ソウコウ/G) COMP	*	1			338		
13-1	3830-150-300-10	フレーム(ソウコウ/H) COMP	*	1			371		

ガイド(クローラ)関係(SLW型) Fig.022 (F022)

HVB217

FIG.022 ガイド(クローラ)関係(SLW型)

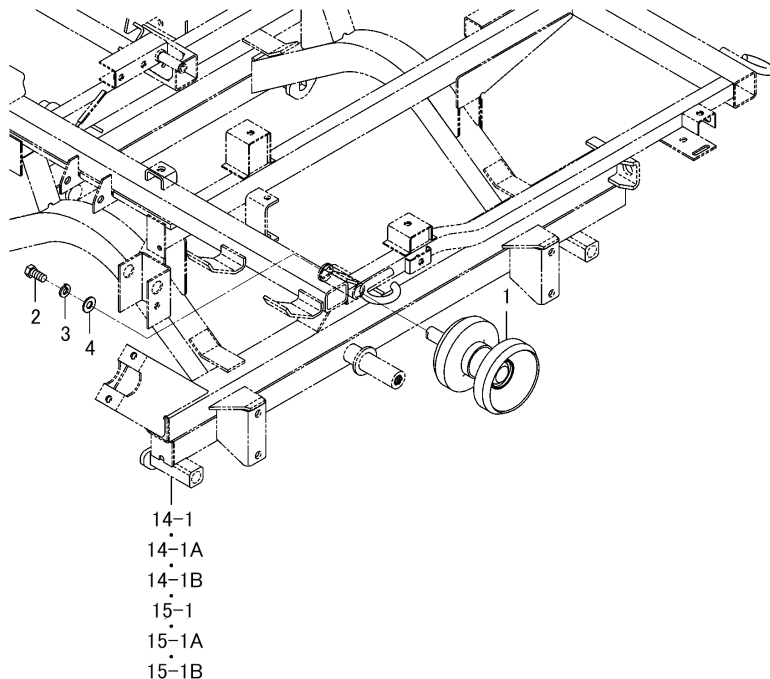


図番	部品コード	品名	仕様	個数	色	開始	終了	代替	備考
1	3827-172-240-00	ガイド(フロント/LH) COMP	*	1					
2	3827-172-250-00	ガイド(フロント/RH) COMP	*	1					
3	V401-160-012-00	ザガネ.バネ.2 M12	*	4					
4	V201-461-203-00	ボルト.ナミ M12X30 9T	*	4					
5	3827-172-001-00	ガイド(クローラ/センタ)	*	2					
6	V401-160-012-00	ザガネ.バネ.2 M12	*	4					
7	V201-361-205-00	ボルト.ナミ M12X50 7T	*	4					
8	3827-172-270-00	ガイド(リヤ/LH) COMP	*	1					
9	3827-172-280-00	ガイド(リヤ/RH) COMP	*	1					
10	V401-160-012-00	ザガネ.バネ.2 M12	*	4					
11	V201-461-202-50	ボルト.ナミ M12X25 9T	*	4					
14-1	3830-155-600-20	フレーム(ソウコウ/G/SLW)COMP	*	1			1872		
15-1	3830-155-300-00	フレーム(ソウコウ/H/SLW)COMP	*	1			1921		

ローラ(フレドメ)関係(SLW型) Fig.023 (F023)

HVB217

FIG.023 ローラ(フレドメ)関係(SLW型)

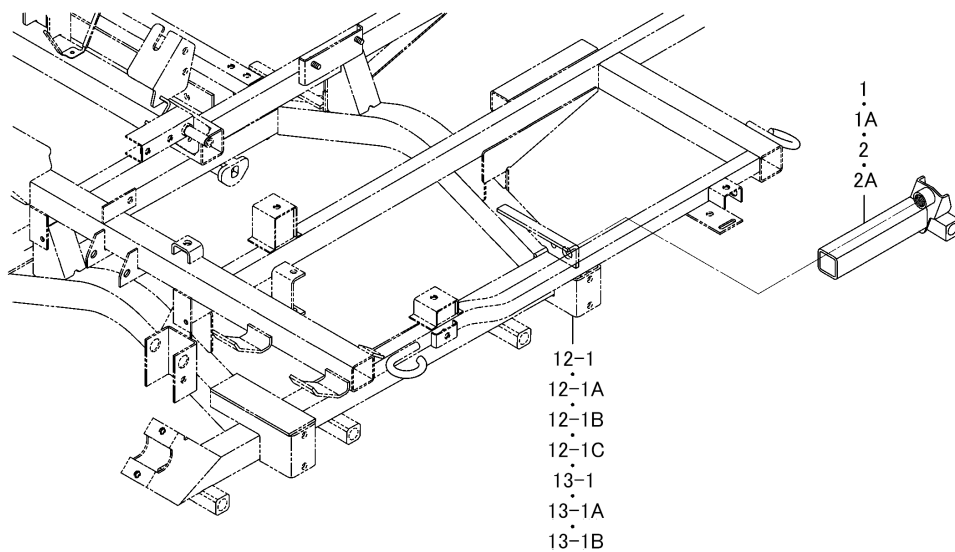


図番	部品コード	品名	仕様	個数	色	開始	終了	代替	備考
1	3805-173-220-00	ローラ(122) ASSY	*	2					
2	V201-461-202-50	ボルト.ナミ M12X25 9T	*	2					
3	V401-160-012-00	ザガネ.バネ.2 M12	*	2					
4	V411-260-012-00	ミガキザガネ	*	2					
14-1	3830-155-600-20	フレーム(ソウコウ/G/SLW)COMP	*	1			1872		
15-1	3830-155-300-00	フレーム(ソウコウ/H/SLW)COMP	*	1			1921		

アーム(アイドル)関係(SLW型除く) Fig.024 (F024)

HVB217

FIG.024 アーム(アイドル)関係(SLW型除く)

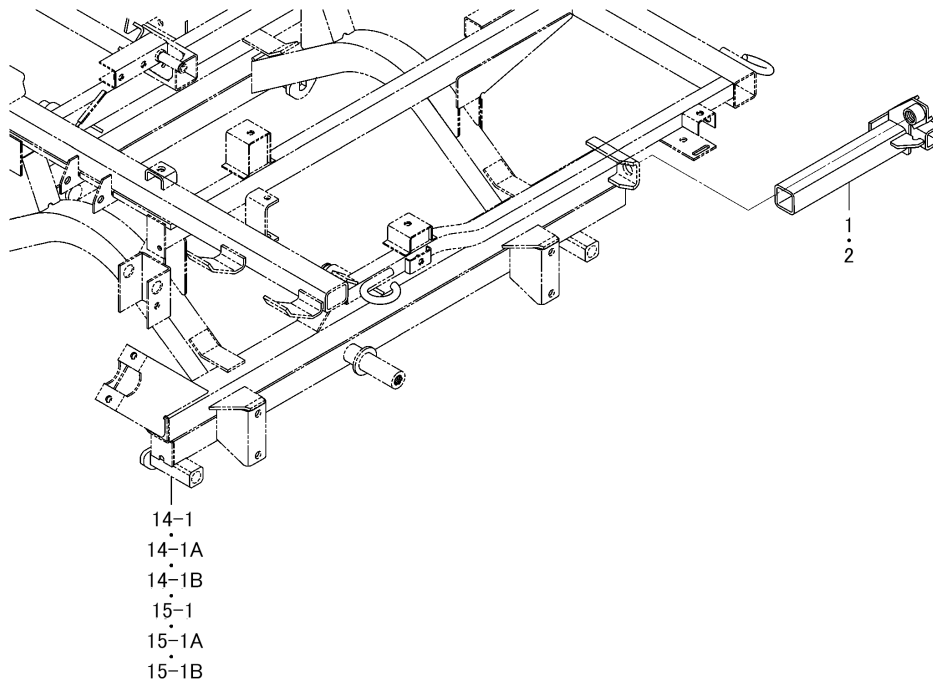


図番	部品コード	品名	仕様	個数	色	開始	終了	代替	備考
1	3814-174-200-00	アーム(アイドル/LH) COMP	*	1			1775		
1A	3814-174-200-10	アーム(アイドル/LH) COMP	*	1		1776			
2	3814-174-210-00	アーム(アイドル/RH) COMP	*	1			1775		
2A	3814-174-210-10	アーム(アイドル/RH) COMP	*	1		1776			
12-1	3830-150-500-20	フレーム(ソウコウ/G) COMP	*	1			338		
13-1	3830-150-300-10	フレーム(ソウコウ/H) COMP	*	1			371		

アーム(アイドル)関係(SLW型) Fig.025 (F025)

HVB217

FIG.025 アーム(アイドル)関係(SLW型)

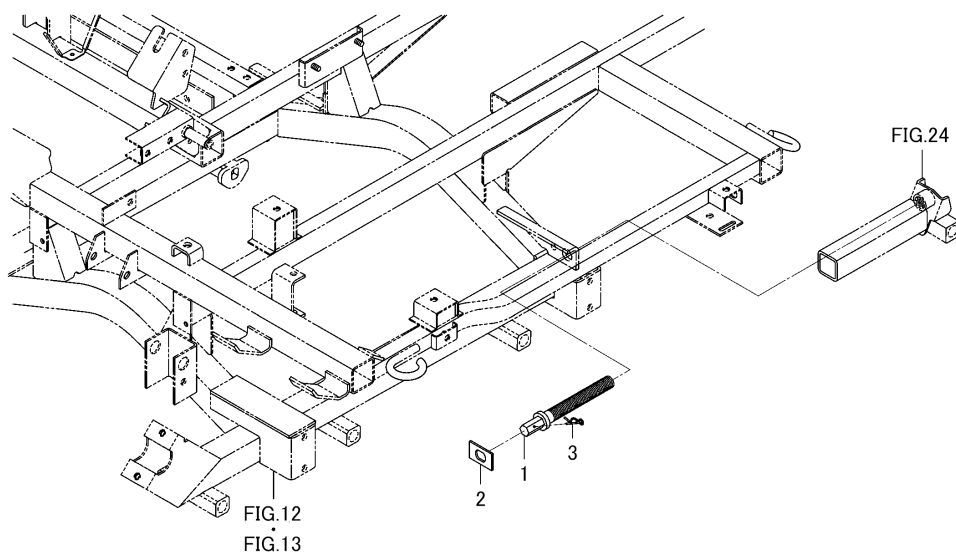


図番	部品コード	品名	仕様	個数	色	開始	終了	代替	備考
1	3827-174-210-00	アーム(アイドラ/LH) COMP	*	1					
2	3827-174-220-00	アーム(アイドラ/RH) COMP	*	1					
14-1	3830-155-600-20	フレーム(ソウコウ/G/SLW)COMP	*	1			1872		
15-1	3830-155-300-00	フレーム(ソウコウ/H/SLW)COMP	*	1			1921		

テンション(クローラ)関係(SLW型除く) Fig.026 (F026)

HVB217

FIG.026 テンション(クローラ)関係(SLW型除く)

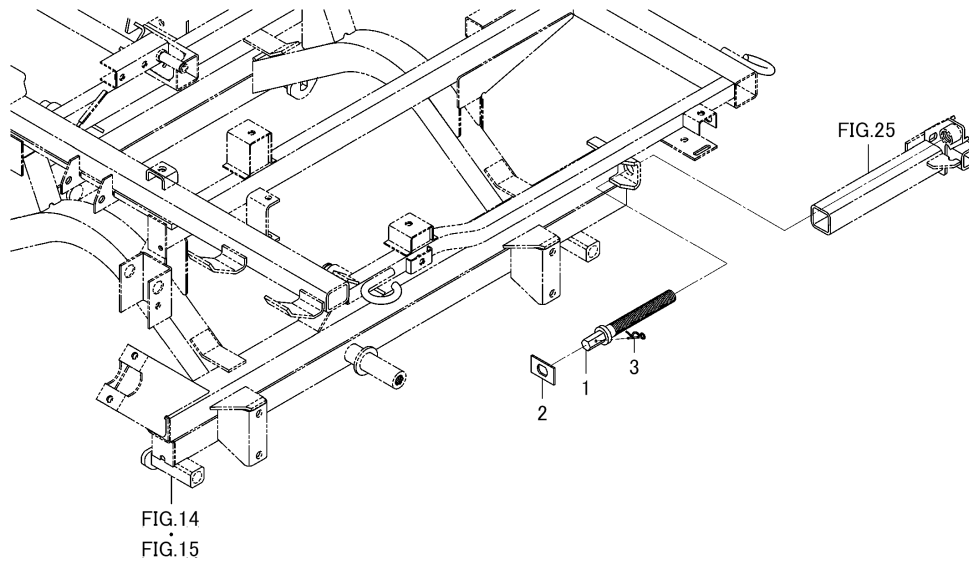


図番	部品コード	品名	仕様	個数	色	開始	終了	代替	備考
1	3659-175-001-00	ボルト(M20X190)	*	2					
2	3662-175-002-00	プレート(I/32X50)	*	2					
3	2130-525-014-00	ヘアピン(16)	*	2					

テンション(クローラ)関係(SLW型) Fig.027 (F027)

HVB217

FIG.027 テンション(クローラ)関係(SLW型)



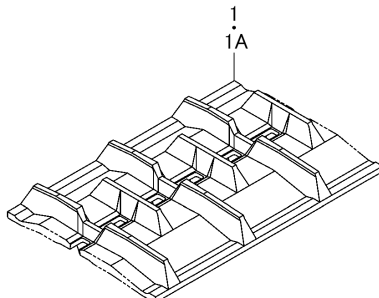
図番	部品コード	品名	仕様	個数	色	開始	終了	代替	備考
1	3659-175-001-00	ボルト(M20X190)	*	2					
2	3656-175-003-20	プレート(I/32X40)	*	2					
3	2130-525-014-00	ヘアピン(16)	*	2					



クローラ(330X84X32)関係(SW,SLW型除く) Fig.028 (F028)

HVB217

FIG.028 クローラ(330X84X32)関係(SW, SLW型除く)



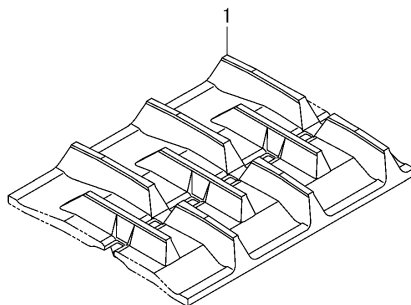
図番	部品コード	品名	仕様	個数	色	開始	終了	代替	備考
1	3814-180-001-00	クローラ(330X32X84)	*	2			2156		
1A	3814-180-001-10	クローラ(330X84X32)	*	2		2157			

3830-096-110-1E

クローラ(400X84X32)関係(SW型) Fig.029 (F029)

HVB217

FIG.029 クローラ(400X84X32)関係(SW型)

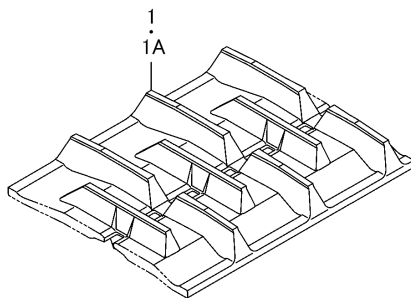


図番	部品コード	品名	仕様	個数	色	開始	終了	代替	備考
1	3814-181-001-00	クローラ(400X32X84)	*	2					

クローラ(400X84X38)関係(SLW型) Fig.030 (F030)

HVB217

FIG.030 クローラ(400X84X38)関係(SLW型)

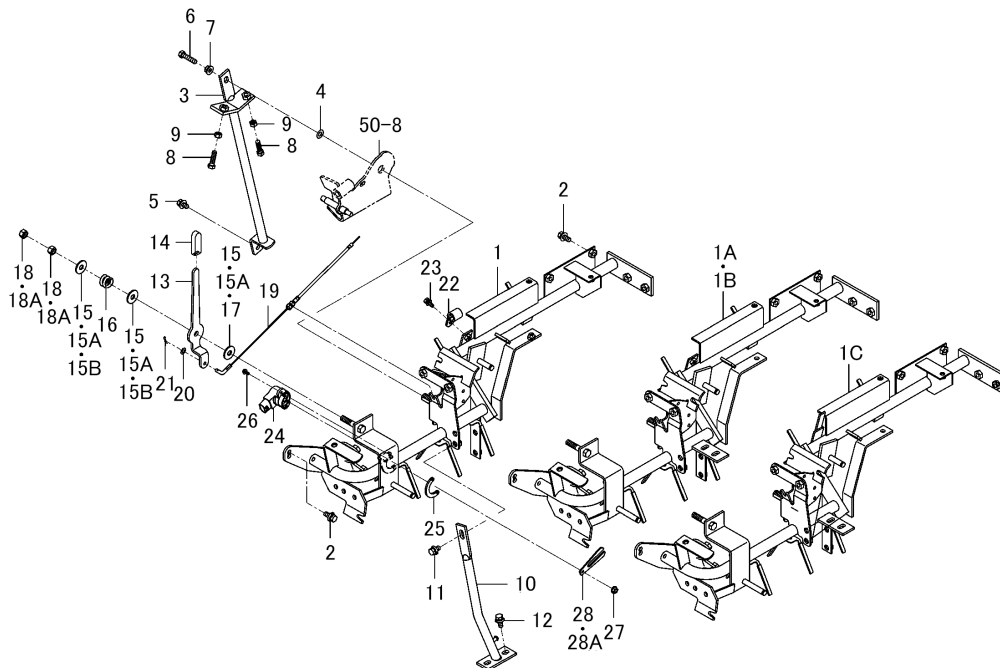


図番	部品コード	品名	仕様	個数	色	開始	終了	代替	備考
1	3827-182-001-00	クローラ(400X38X84)	*	2			2156		
1A	3827-182-001-10	クローラ(400X84X38)	*	2		2157			

フレーム(コントロール/サイド)関係(A型除く)(図1/2) Fig.031 (F031)

HVB217

FIG.031 フレーム(コントロール/サイド)関係(A型除く)(図1/2)

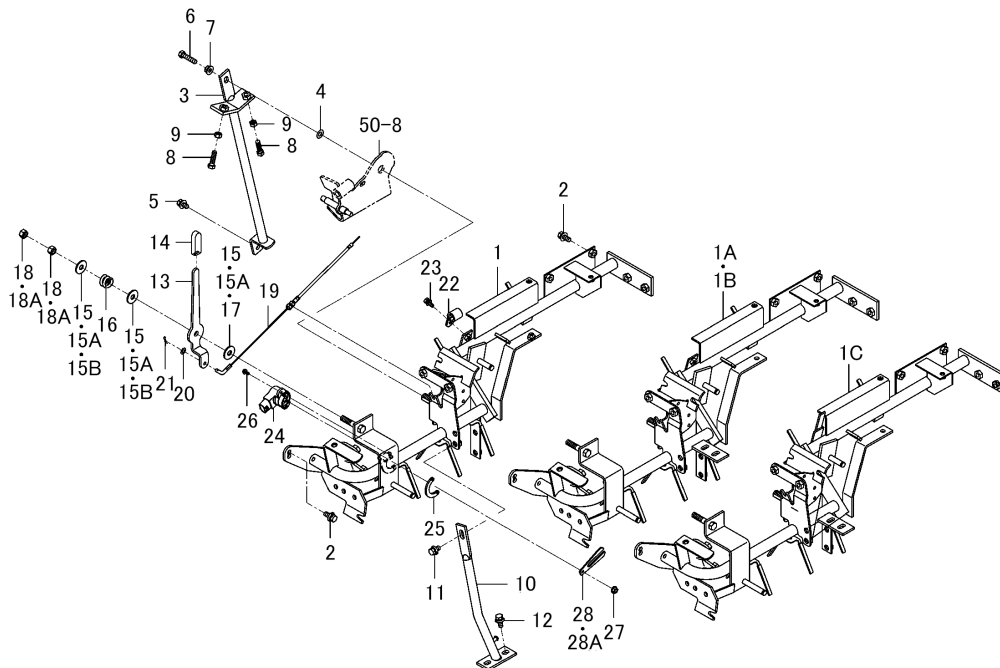


図番	部品コード	品名	仕様	個数	色	開始	終了	代替	備考
1	3830-210-510-10	フレーム(クラッチ) COMP	*	1			590		
1A	3830-210-510-20	フレーム(クラッチ) COMP	*	1			1545		
1B	3830-210-510-30	フレーム(クラッチ) COMP	*	1			1926		
1C	3830-210-510-40	フレーム(クラッチ) COMP	*	1		1927			
2	V211-360-802-00	コガタボルト(SP)	*	3					
3	3830-210-560-00	ステー(フレームクラッチ/A) COMP	*	1	UD		2156		
3	3830-210-560-02	ステー(フレームクラッチ/A) COMP	*	1	4L	2157			
4	V411-260-008-00	ミガキザガネ	*	1		1865			
5	V211-360-801-60	コガタボルト(SP)	*	1					
6	V201-360-803-50	ボルト.ナミ M8X 35 7T	*	1					
7	V363-260-008-00	コガタサラバネツキナツト M 8	*	1					
8	V201-260-803-00	ボルト.ナミ M8X 30	*	2					
9	V304-260-008-00	ナツト.コガタ.2 M 8	*	2					
10	3830-210-530-00	ステー(フレームクラッチ/B) COMP	*	1	UD		2156		
10	3830-210-530-02	ステー(フレームクラッチ/B) COMP	*	1	4L	2157			
11	V211-360-801-60	コガタボルト(SP)	*	1					
12	V211-360-802-00	コガタボルト(SP)	*	2					
13	3820-207-201-00	レバー(スロットル)	*	1					
14	3659-205-002-00	グリツプ(04X12X50)	*	1					
15	1340-101-108-00	ザガネ	*	3			1985		
15A	V411-260-010-00	ミガキザガネ	*	3			2156		
15B	V411-260-010-00	ミガキザガネ	*	2		2157			
16	1404-117-008-00	プレツシヤスプリング(22)	*	1					
17	1340-101-108-00	ザガネ	*	1		2157			
18	V305-260-010-00	ナツト.S.ナミ.3 M10	*	2			2156		
18A	V304-260-010-00	ナツト.コガタ.2 M10	*	2		2157			
19	3830-201-510-00	ケーブル(スロットル) ASSY	*	1					
20	V411-260-006-00	ミガキザガネ	*	1					
21	V560-160-006-00	ピン(スナツプ)	*	1					
22	3656-212-011-20	ホルダ(2Xマル09)	*	1			1926		

フレーム(コントロール/サイド)関係(A型除く)(図1/2) Fig.031 (F031)

HVB217

FIG.031 フレーム(コントロール/サイド)関係(A型除く)(図1/2)

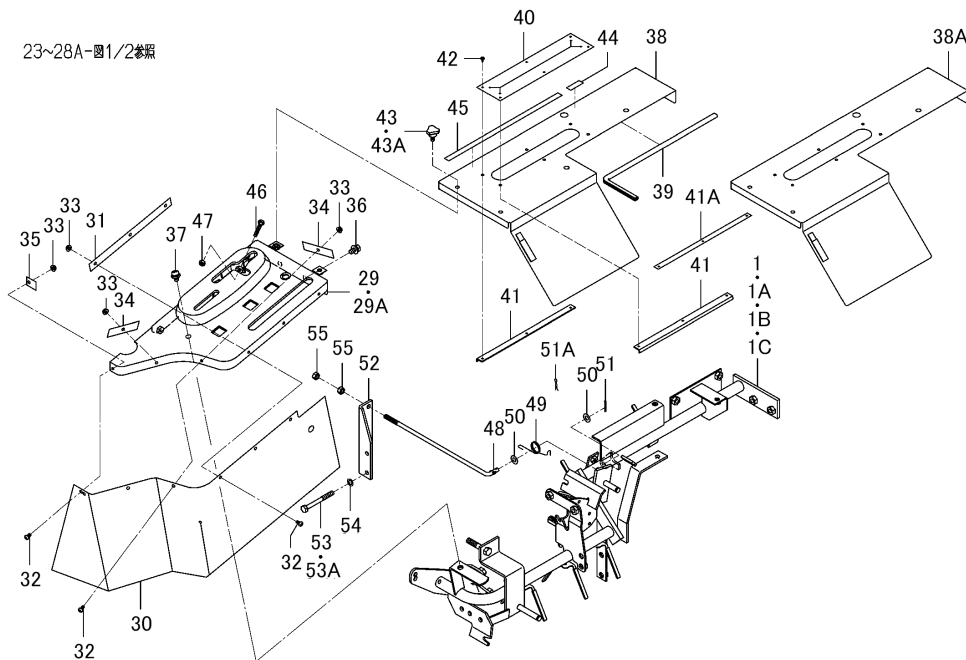


図番	部品コード	品名	仕様	個数	色	開始	終了	代替	備考
50-8	3830-225-210-10	アーム(HST) COMP	*	1					

フレーム(コントロール/サイド)関係(A型除く)(図2/2) Fig.031A (F031A)

HVB217

FIG.031A フレーム(コントロール/サイド)関係(A型除く)(図2/2)

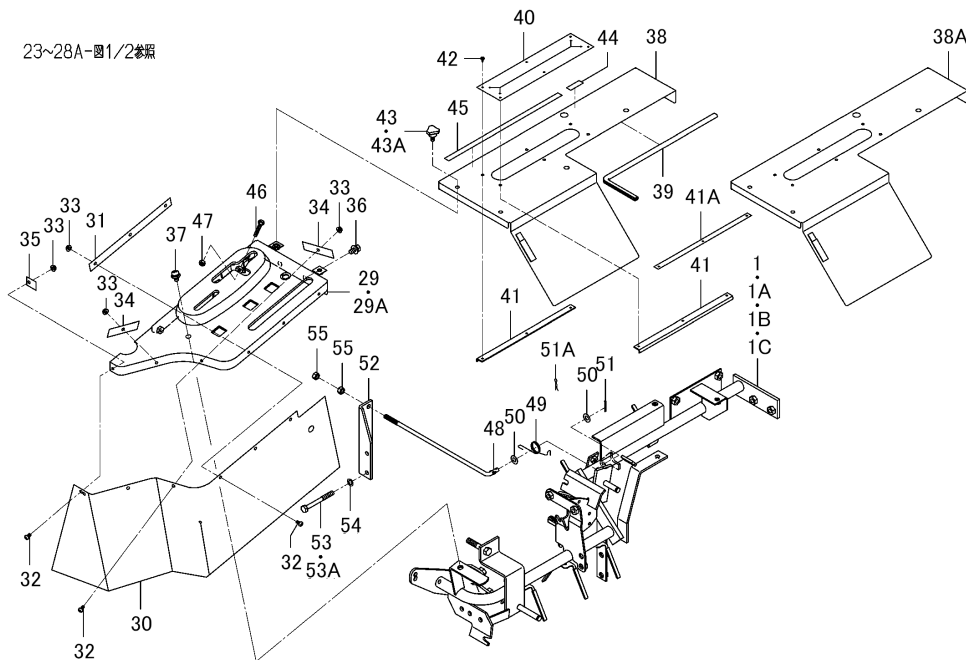


図番	部品コード	品名	仕様	個数	色	開始	終了	代替	備考
23	V210-360-601-60	ボルト(SP) M6X16	*	1			1926		
24	1729-662-330-00	センサ(アングル/75) ASSY	*	1					
25	3801-306-004-00	プレート(センサナット)	*	1					
26	V120-364-001-20	コネジSPナベ M4X12	*	2					
27	V360-260-006-00	サラバネツキナット M 6	*	1					
28	3805-271-006-10	アーム(センサ)	*	1			465		
28A	3805-271-006-20	アーム(センサ)	*	1		466			
29	3830-212-550-10	パネル(クラッチ/フロント) COMP	*	1	5I		487		
29A	3830-212-550-20	パネル(クラッチ/フロント) COMP	*	1	5I	488			
30	3843-212-001-20	シート(サイド)	*	1					
31	3843-212-002-20	プレート(I/20X230)	*	1					
32	V111-175-001-00	コネジ.ナベ M5X10	*	6					
33	V360-260-005-00	サラバネツキナット M 5	*	6					
34	3843-212-007-00	プレート(I/20X74)	*	2					
35	3843-212-008-00	プレート(I/20X26)	*	1					
36	V211-360-801-60	コガタボルト(SP)	*	2					
37	V120-378-001-60	コネジSPナベ M8X16	*	1					
38	3830-212-530-00	パネル(クラッチ/リヤ/K) COMP	*	1	5I		590		
38A	3830-212-530-10	パネル(クラッチ/リヤ/K) COMP	*	1	5I	591			
39	3830-212-054-00	プロテクタ(575)	*	1					
40	3843-212-005-00	シール(クラッチ)	*	1					
41	3843-212-006-00	サポート(クラッチ)	*	2			2156		
41A	3843-212-006-10	サポート(クラッチ)	*	2		2157			
42	3843-212-003-00	プラスタツピンネジ(ナベ)	*	6					
43	1716-601-003-00	ボルト(ノブ/M06X13)	*	4			590		
43A	1716-601-003-00	ボルト(ノブ/M06X13)	*	3		591			
44	3843-211-005-00	シール(12X35)	*	1					
45	3664-211-007-00	シール(12X330)	*	1					
46	V200-260-603-00	ボルト.ナミ M 6X 30	*	1					
47	V301-260-006-00	ナット ナミ.2 M 6	*	1					

フレーム(コントロール/サイド)関係(A型除く)(図2/2) Fig.031A (F031A)

HVB217

FIG.031A フレーム(コントロール/サイド)関係(A型除く)(図2/2)

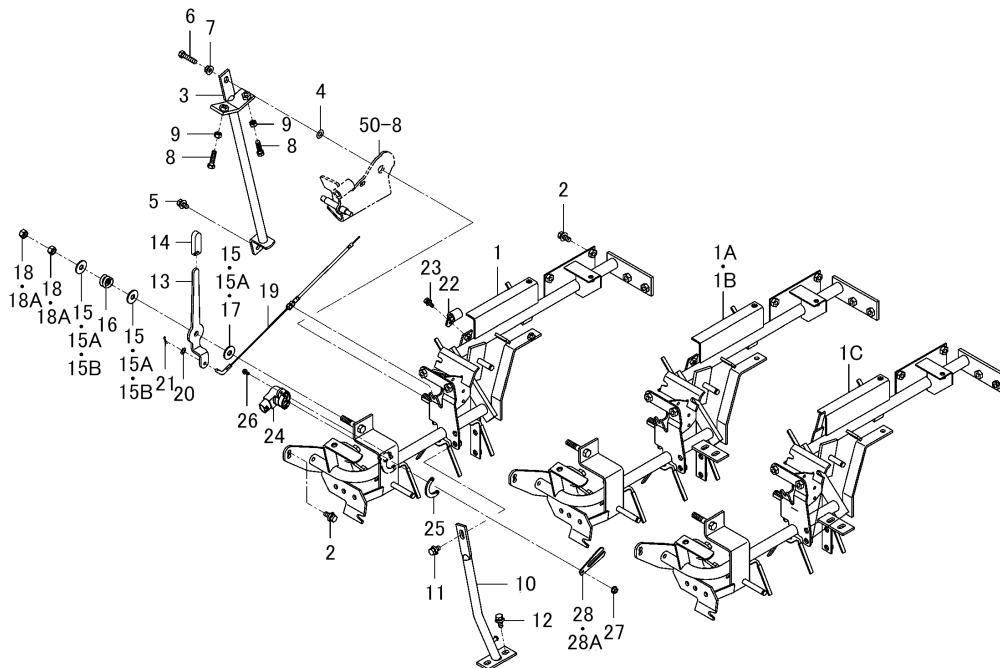


図番	部品コード	品名	仕様	個数	色	開始	終了	代替	備考
48	3830-210-061-00	ロツド(M8X285)	*	1					
49	1104-202-004-00	スプリング(HT024)	*	1					
50	V411-260-008-00	ミガキザガネ	*	2					
51	V500-162-502-00	フリピン 2.5X20	*	1			1318		
51A	V560-160-008-00	ピン(スナツプ)	*	1		1319			
52	3843-210-002-10	プレート(L/158X32)	*	1					
53	3814-210-053-00	ボルト	*	2			2156		
53A	V201-360-807-50	ボルト.ナミ M8X 75 7T	*	2		2157			
54	V401-160-008-00	ザガネ.バネ.2 M 8	*	2					
55	V304-260-008-00	ナツト.コガタ.2 M 8	*	2					

フレーム(コントロール/サイド)関係(A型)(図1/2) Fig.032 (F032)

HVB217

FIG.032 フレーム(コントロール/サイド)関係(A型) (図1/2)



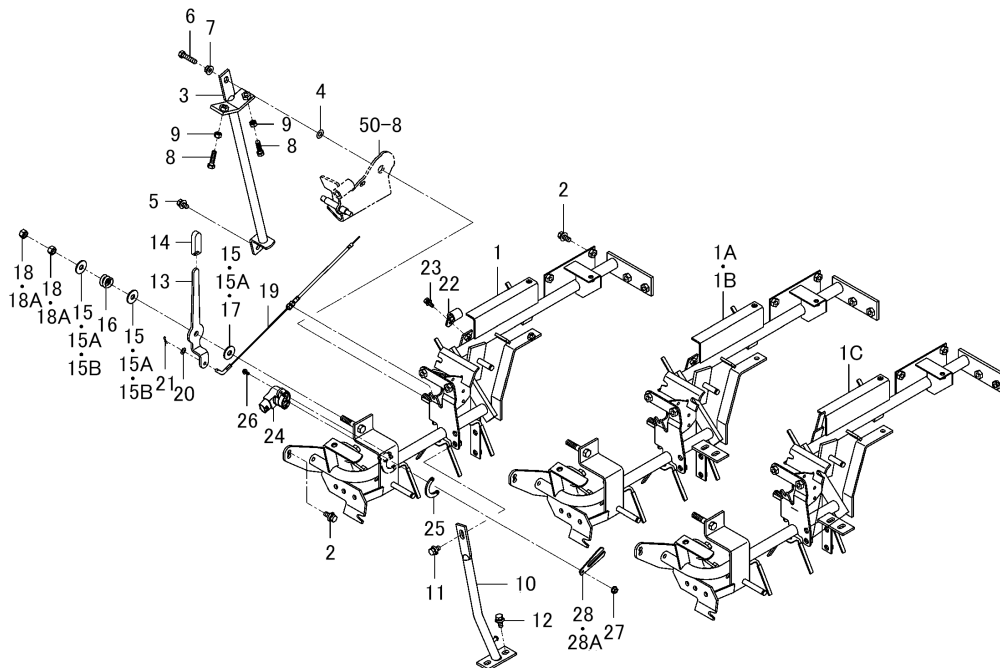
図番	部品コード	品名	仕様	個数	色	開始	終了	代替	備考
1	3830-210-510-10	フレーム(クラッチ) COMP	*	1			590		
1A	3830-210-510-20	フレーム(クラッチ) COMP	*	1			1545		
1B	3830-210-510-30	フレーム(クラッチ) COMP	*	1			1926		
1C	3830-210-510-40	フレーム(クラッチ) COMP	*	1		1927			
2	V211-360-802-00	コガタボルト(SP)	*	3					
3	3830-210-560-00	ステー(フレームクラッチ/A) COMP	*	1	UD		2156		
3	3830-210-560-02	ステー(フレームクラッチ/A) COMP	*	1	4L	2157			
4	V411-260-008-00	ミガキザガネ	*	1		1865			
5	V211-360-801-60	コガタボルト(SP)	*	1					
6	V201-360-803-50	ボルト.ナミ M8X 35 7T	*	1					
7	V363-260-008-00	コガタサラバネツキナツト M 8	*	1					
8	V201-260-803-00	ボルト.ナミ M8X 30	*	2					
9	V304-260-008-00	ナツト.コガタ.2 M 8	*	2					
10	3830-210-530-00	ステー(フレームクラッチ/B) COMP	*	1	UD		2156		
10	3830-210-530-02	ステー(フレームクラッチ/B) COMP	*	1	4L	2157			
11	V211-360-801-60	コガタボルト(SP)	*	1					
12	V211-360-802-00	コガタボルト(SP)	*	2					
13	3820-207-201-00	レバー(スロットル)	*	1					
14	3659-205-002-00	グリツブ(04X12X50)	*	1					
15	1340-101-108-00	ザガネ	*	3			1985		
15A	V411-260-010-00	ミガキザガネ	*	3			2156		
15B	V411-260-010-00	ミガキザガネ	*	2		2157			
16	1404-117-008-00	プレツシヤスプリング(22)	*	1					
17	1340-101-108-00	ザガネ	*	1		2157			
18	V305-260-010-00	ナツト.S.ナミ.3 M10	*	2			2156		
18A	V304-260-010-00	ナツト.コガタ.2 M10	*	2		2157			
19	3830-201-510-00	ケーブル(スロットル) ASSY	*	1					
20	V411-260-006-00	ミガキザガネ	*	1					
21	V560-160-006-00	ピン(スナツプ)	*	1					
22	3656-212-011-20	ホルダ(2Xマル09)	*	1			1926		



フレーム(コントロール/サイド)関係(A型)(図1/2) Fig.032 (F032)

HVB217

FIG.032 フレーム(コントロール/サイド)関係(A型) (図1/2)

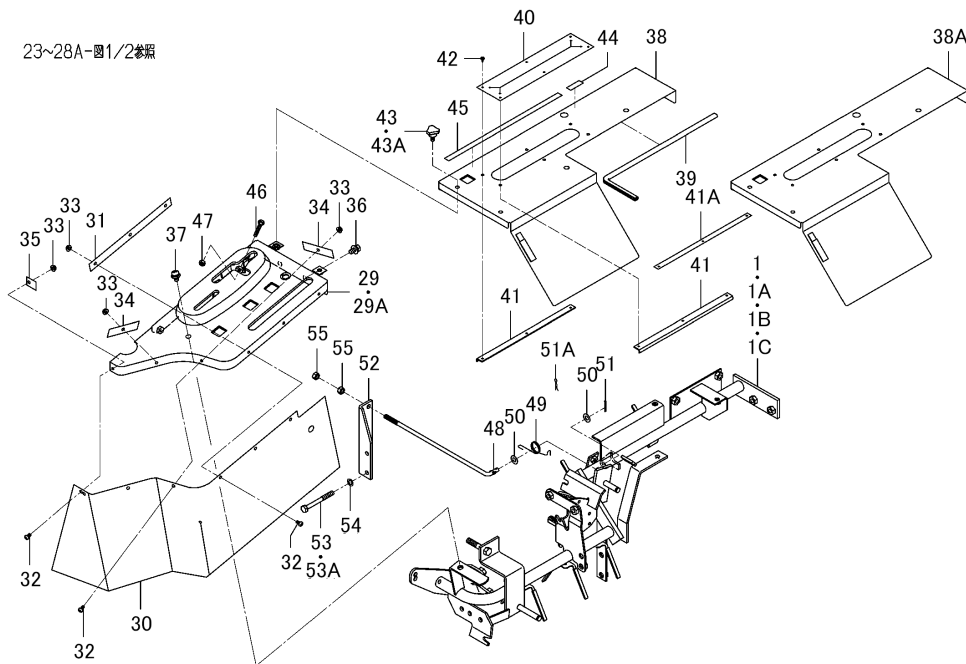


図番	部品コード	品名	仕様	個数	色	開始	終了	代替	備考
50-8	3830-225-210-10	アーム(HST) COMP	*	1					

フレーム(コントロール/サイド)関係(A型)(図2/2) Fig.032A (F032A)

HVB217

FIG.032A フレーム(コントロール/サイド)関係(A型) (図2/2)

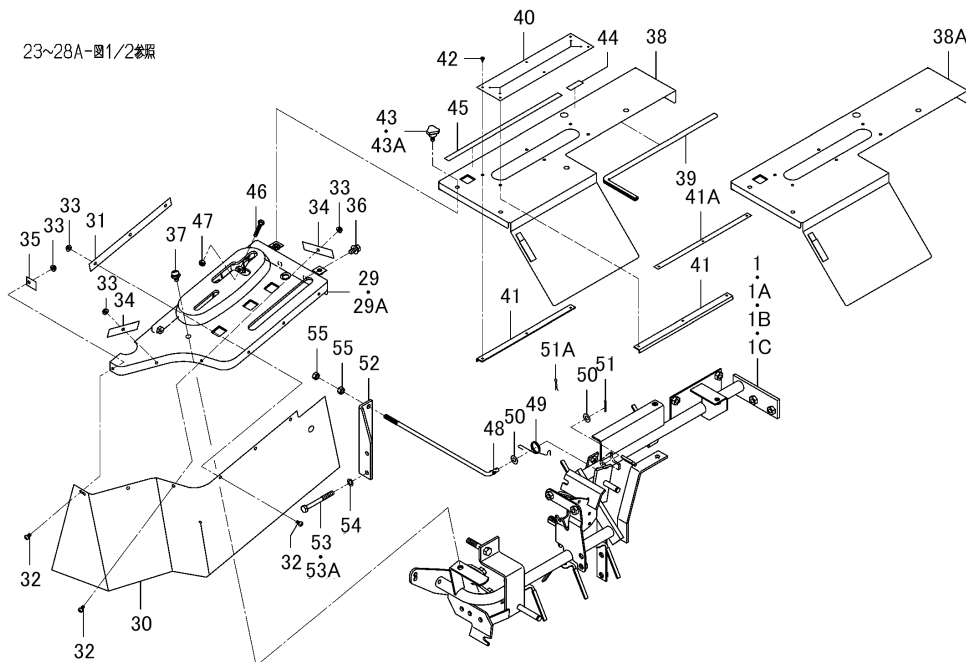


図番	部品コード	品名	仕様	個数	色	開始	終了	代替	備考
23	V210-360-601-60	ボルト(SP) M6X16	*	1			1926		
24	1729-662-330-00	センサ(アングル/75) ASSY	*	1					
25	3801-306-004-00	プレート(センサナット)	*	1					
26	V120-364-001-20	コネジSPナベ M4X12	*	2					
27	V360-260-006-00	サラバネツキナット M 6	*	1					
28	3805-271-006-10	アーム(センサ)	*	1			465		
28A	3805-271-006-20	アーム(センサ)	*	1		466			
29	3830-212-550-10	パネル(クラッチ/フロント) COMP	*	1	5I		487		
29A	3830-212-550-20	パネル(クラッチ/フロント) COMP	*	1	5I	488			
30	3843-212-001-20	シート(サイド)	*	1					
31	3843-212-002-20	プレート(I/20X230)	*	1					
32	V111-175-001-00	コネジ.ナベ M5X10	*	6					
33	V360-260-005-00	サラバネツキナット M 5	*	6					
34	3843-212-007-00	プレート(I/20X74)	*	2					
35	3843-212-008-00	プレート(I/20X26)	*	1					
36	V211-360-801-60	コガタボルト(SP)	*	2					
37	V120-378-001-60	コネジSPナベ M8X16	*	1					
38	3830-212-560-00	パネル(クラッチ/リヤ/A) COMP	*	1	5I		590		
38A	3830-212-560-10	パネル(クラッチ/リヤ/A) COMP	*	1	5I	591			
39	3830-212-054-00	プロテクタ(575)	*	1					
40	3843-212-005-00	シール(クラッチ)	*	1					
41	3843-212-006-00	サポート(クラッチ)	*	2			2156		
41A	3843-212-006-10	サポート(クラッチ)	*	2		2157			
42	3843-212-003-00	プラスタツピンネジ(ナベ)	*	6					
43	1716-601-003-00	ボルト(ノブ/M06X13)	*	4			590		
43A	1716-601-003-00	ボルト(ノブ/M06X13)	*	3		591			
44	3843-211-005-00	シール(12X35)	*	1					
45	3664-211-007-00	シール(12X330)	*	1					
46	V200-260-603-00	ボルト.ナミ M 6X 30	*	1					
47	V301-260-006-00	ナット ナミ.2 M 6	*	1					

フレーム(コントロール/サイド)関係(A型)(図2/2) Fig.032A (F032A)

HVB217

FIG.032A フレーム(コントロール/サイド)関係(A型) (図2/2)

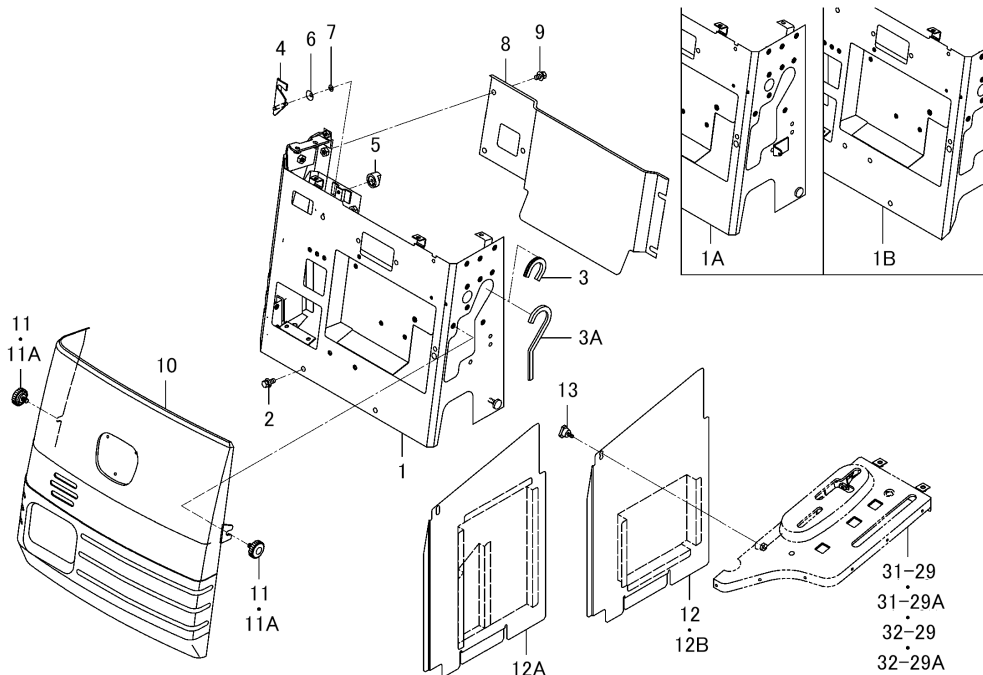


図番	部品コード	品名	仕様	個数	色	開始	終了	代替	備考
48	3830-210-061-00	ロツド(M8X285)	*	1					
49	1104-202-004-00	スプリング(HT024)	*	1					
50	V411-260-008-00	ミガキザガネ	*	2					
51	V500-162-502-00	フリピン 2.5X20	*	1			1318		
51A	V560-160-008-00	ピン(スナツプ)	*	1		1319			
52	3843-210-002-10	プレート(L/158X32)	*	1					
53	3814-210-053-00	ボルト	*	2			2156		
53A	V201-360-807-50	ボルト.ナミ M8X 75 7T	*	2		2157			
54	V401-160-008-00	ザガネ.バネ.2 M 8	*	2					
55	V304-260-008-00	ナツト.コガタ.2 M 8	*	2					

フレーム(コントロール/フロント)関係(SLW型除く) Fig.033 (F033)

HVB217

FIG.033 フレーム(コントロール/フロント)関係(SLW型除く)

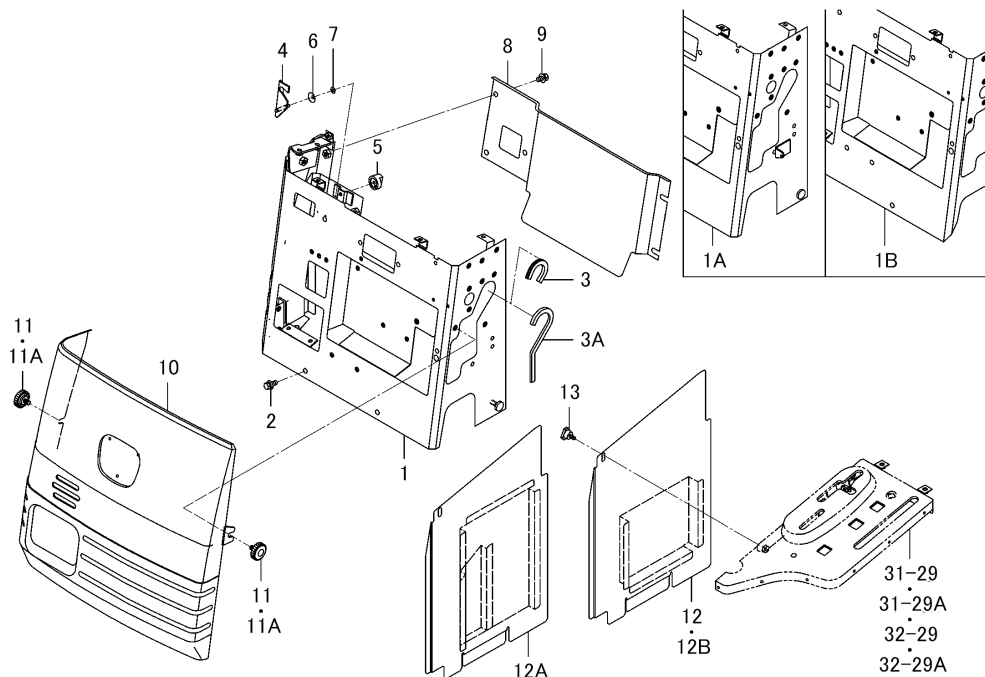


図番	部品コード	品名	仕様	個数	色	開始	終了	代替	備考
1	3830-202-500-00	ケース(フロント) COMP	*	1	5I		590		
1A	3830-202-500-10	ケース(フロント) COMP	*	1	5I		691		
1B	3830-202-500-20	ケース(フロント) COMP	*	1	5I	692			
2	V211-360-802-00	コガタボルト(SP)	*	5					
3	2504-165-002-10	インシュレータ	*	1			777		
3A	3656-202-006-10	インシュレータ(220)	*	1		778			
4	3805-223-230-10	フック COMP	*	1					
5	3650-218-002-10	ノブ(06X17/口ツク)	*	1					
6	3656-202-007-00	ワツシヤ(07X20)	*	1					
7	V411-260-006-00	ミガキザガネ	*	1					
8	3814-202-004-00	カバー(コントロール)	*	1	5I				
9	V211-360-801-60	コガタボルト(SP)	*	5					
10	3814-202-005-10	カバー(フロント)	*	1					
11	3623-820-013-00	ボルト(ノブ/M08X12)	*	2			582		
11A	3623-820-013-10	ボルト(ノブ/M08X12)	*	2		583			
12	3814-202-530-00	カバー(サイド) COMP	*	1	5I		590		
12A	3814-202-530-10	カバー(サイド) COMP	*	1	5I		1078		
12B	3830-202-610-00	カバー(サイド) COMP	*	1	5I	1079			
13	1716-601-003-00	ボルト(ノブ/M06X13)	*	1					

フレーム(コントロール/フロント)関係(SLW型) Fig.034 (F034)

HVB217

FIG.034 フレーム(コントロール/フロント)関係(SLW型)

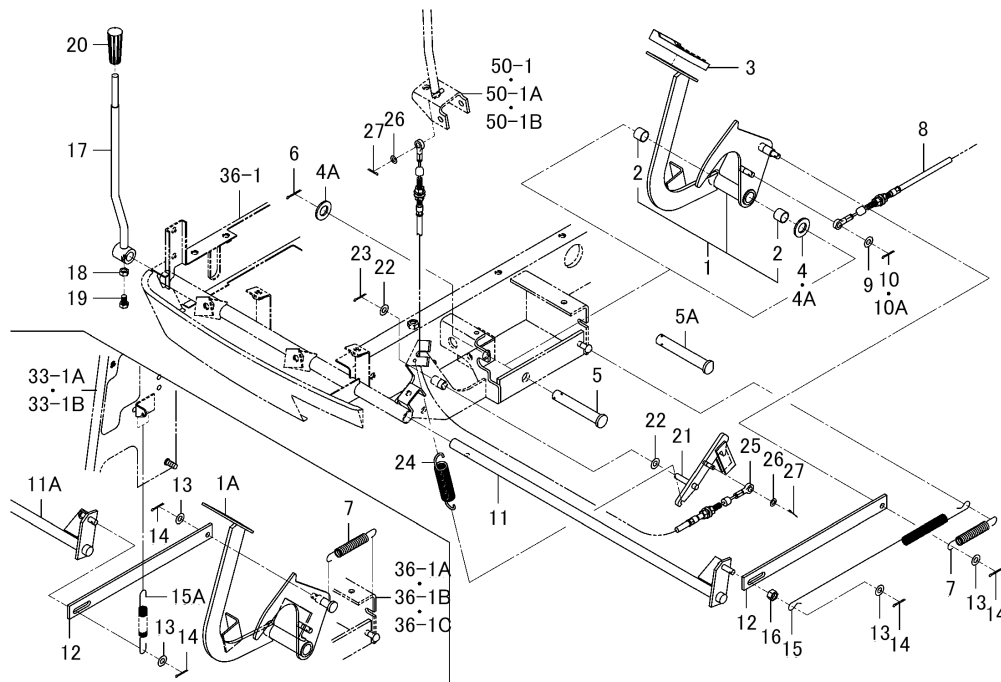


図番	部品コード	品名	仕様	個数	色	開始	終了	代替	備考
1	3830-202-500-00	ケース(フロント) COMP	*	1	5I		590		
1A	3830-202-500-10	ケース(フロント) COMP	*	1	5I		691		
1B	3830-202-500-20	ケース(フロント) COMP	*	1	5I	692			
2	V211-360-802-00	コガタボルト(SP)	*	5					
3	2504-165-002-10	インシュレータ	*	1			638		
3A	3656-202-006-10	インシュレータ(220)	*	1		639			
4	3805-223-230-10	フック COMP	*	1					
5	3650-218-002-10	ノブ(06X17/口ツク)	*	1					
6	3656-202-007-00	ワツシヤ(07X20)	*	1					
7	V411-260-006-00	ミガキザガネ	*	1					
8	3814-202-004-00	カバー(コントロール)	*	1	5I				
9	V211-360-801-60	コガタボルト(SP)	*	5					
10	3814-202-005-10	カバー(フロント)	*	1					
11	3623-820-013-00	ボルト(ノブ/M08X12)	*	2			582		
11A	3623-820-013-10	ボルト(ノブ/M08X12)	*	2		583			
12	3814-202-530-00	カバー(サイド) COMP	*	1	5I		590		
12A	3814-202-530-10	カバー(サイド) COMP	*	1	5I		1078		
12B	3830-202-610-00	カバー(サイド) COMP	*	1	5I	1079			
13	1716-601-003-00	ボルト(ノブ/M06X13)	*	1					

ペダル(ブレーキ)、レバー(ブレーキ)関係 Fig.035 (F035)

HVB217

FIG.035 ペダル(ブレーキ)、レバー(ブレーキ)関係

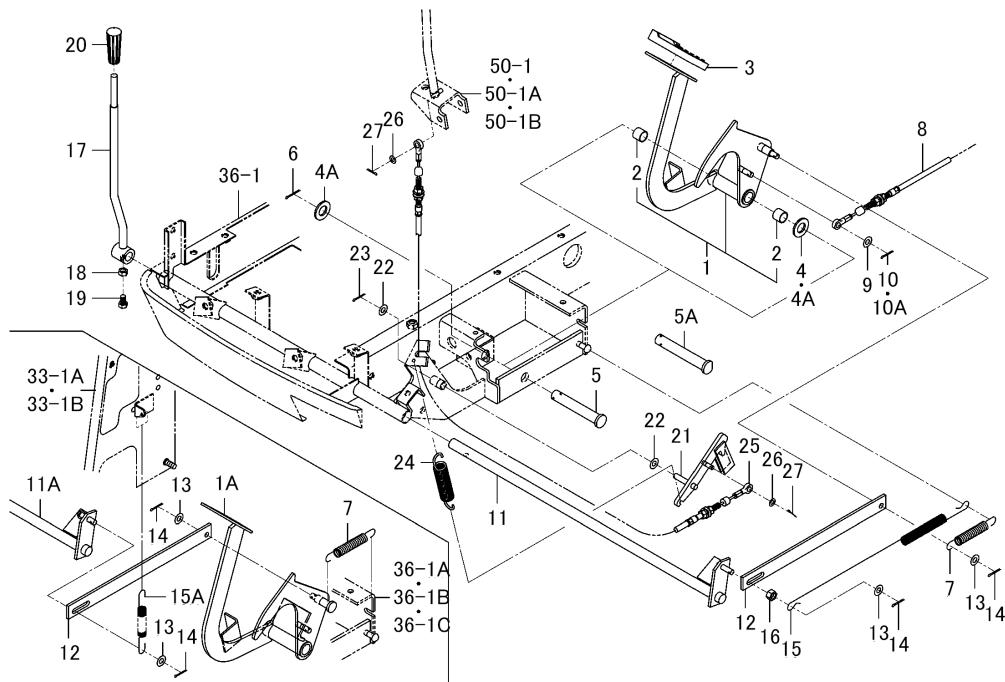


図番	部品コード	品名	仕様	個数	色	開始	終了	代替	備考
1	3830-203-710-00	ペダル(パーキング) ASSY	*	1			590		
1A	3830-203-710-10	ペダル(パーキング) ASSY	*	1		591			
2	3640-111-001-10	ブシユ(16X18X15)	*	2					
3	2512-206-001-00	パッド	*	1					
4	V411-260-016-00	ミガキザガネ	*	1			590		
4A	V411-260-016-00	ミガキザガネ	*	2		591			
5	3830-203-062-00	ピン(16X100)	*	1			590		
5A	1725-553-004-00	ピン(16X107)	*	1		591			
6	V500-162-502-50	ワリピン 2.5X25	*	1					
7	2157-128-001-00	スプリング(HE107)	*	1					
8	3830-203-630-10	ケーブル(ブレーキ) ASSY	*	1					
9	V411-260-008-00	ミガキザガネ	*	1					
10	V500-162-502-00	ワリピン 2.5X20	*	1			2156		
10A	V500-163-002-50	ワリピン 3.0X25	*	1		2157			
11	3830-203-670-20	アーム(ブレーキ) COMP	*	1			590		
11A	3830-203-670-30	アーム(ブレーキ) COMP	*	1		591			
12	3830-203-061-10	プレート(I/25X318)	*	1	UD		2156		
12	3830-203-061-12	プレート(I/25X318)	*	1	4L	2157			
13	V411-260-008-00	ミガキザガネ	*	2					
14	V500-162-502-00	ワリピン 2.5X20	*	2					
15	3830-203-065-00	スプリング(HE375)	*	1			590		
15A	3830-203-065-10	スプリング(HE120)	*	1		591			
16	V304-260-010-00	ナット.コガタ.2 M10	*	1			590		
17	3830-203-680-00	レバー(ブレーキ) COMP	*	1					
18	V304-460-008-00	ナット.コガタ.2 M 8 7T	*	1					
19	1560-223-016-00	ボルト(セット/M08X16)	*	1					
20	2150-810-005-00	グリツプ(レッド)	*	1					
21	3843-226-220-20	アーム(口ツク/ブレーキ) COMP	*	1					
22	V411-260-008-00	ミガキザガネ	*	2					
23	V500-162-501-50	ワリピン 2.5X15	*	1					

ペダル(ブレーキ)、レバー(ブレーキ)関係 Fig.035 (F035)

HVB217

FIG.035 ペダル(ブレーキ)、レバー(ブレーキ)関係

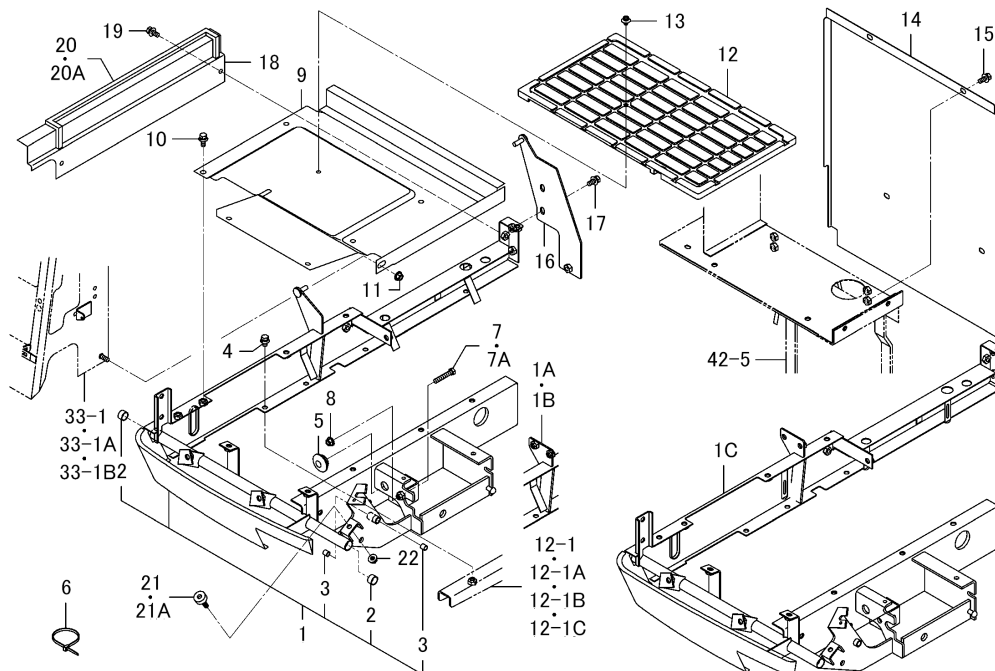


図番	部品コード	品名	仕様	個数	色	開始	終了	代替	備考
24	1386-106-002-00	テンションスプリング(108)	*	1					
25	3830-226-540-00	ケーブル(ブレーキ/口ツク)ASSY	*	1					
26	V411-260-006-00	ミガキザガネ	*	2					
27	V500-162-001-50	フリピン 2.0X15	*	2					
36-1	3830-204-630-20	フレーム(ステップ) ASSY	*	1			338		
50-1	3830-224-200-00	レバー(HST) COMP	*	1			590		

ステップ 関係(GSLW除くG型) Fig.036 (F036)

HVB217

FIG.036 ステップ関係(GSLW除くG型)



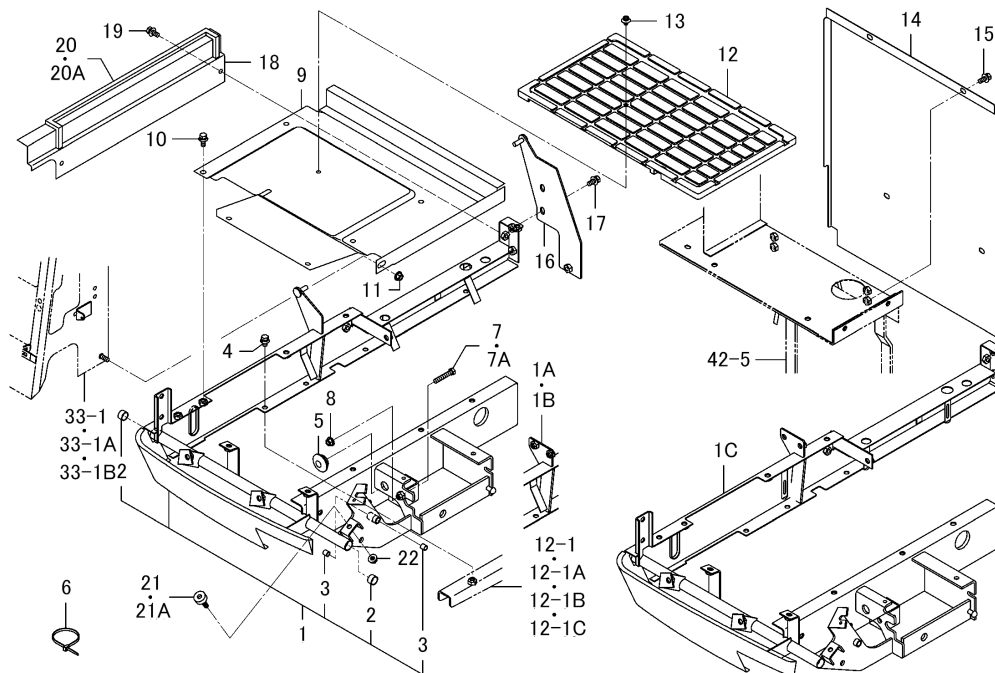
図番	部品コード	品名	仕様	個数	色	開始	終了	代替	備考
1	3830-204-630-20	フレーム(ステップ) ASSY	*	1			338		
1A	3830-204-630-30	フレーム(ステップ) ASSY	*	1			519		
1B	3830-204-630-40	フレーム(ステップ) ASSY	*	1			590		
1C	3830-204-630-50	フレーム(ステップ) ASSY	*	1		591			
2	2505-119-004-00	ブッシュ(16X18X10)	*	2					
3	2505-119-002-00	ブッシュ(08X10X10)	*	2					
4	V211-360-801-60	コガタボルト(SP)	*	4					
5	1421-603-004-00	レバークツシユ	*	1					
6	3737-172-010-00	ハーネスバンド(チヨウ)	*	1					
7	V201-260-804-50	ボルト.ナミ M8X 45	*	1			2156		
7A	V201-260-804-00	ボルト.ナミ M8X 40	*	1		2157			
8	V362-260-008-00	コガタサラバネツキナツト M 8	*	1					
9	3830-204-510-10	ステップ COMP	*	1	5I				
10	V211-360-802-00	コガタボルト(SP)	*	7					
11	V363-260-008-00	コガタサラバネツキナツト M 8	*	1					
12	3814-204-002-00	マット(フロア)	*	1					
13	1560-630-012-00	リベット	*	1					
14	3830-210-051-10	カバー(リヤ)	*	1	6G				
15	V211-360-802-00	コガタボルト(SP)	*	4					
16	3830-210-580-00	プレート(シテン) COMP	*	1					
17	V211-260-802-00	コガタボルト(S)	*	3					
18	3830-210-059-00	プレート(ステップ/SLW)	*	1					
19	V211-360-801-60	コガタボルト(SP)	*	2					
20	3830-210-058-00	シール(08X10X670)	*	1			1320		
20A	3830-210-058-10	シール(08X10X580)	*	1		1321			
21	1560-630-024-00	インシュレータ	*	1			1805		
21A	1421-602-005-10	クツシヨングム(B)	*	1		1806			
22	V362-260-008-00	コガタサラバネツキナツト M 8	*	1					
33-1	3830-202-500-00	ケース(フロント) COMP	*	1	5I		590		
12-1	3830-150-500-20	フレーム(ソウコウ/G) COMP	*	1			338		



ステップ 関係(GSLW除くG型) Fig.036 (F036)

HVB217

FIG.036 ステップ関係(GSLW除くG型)

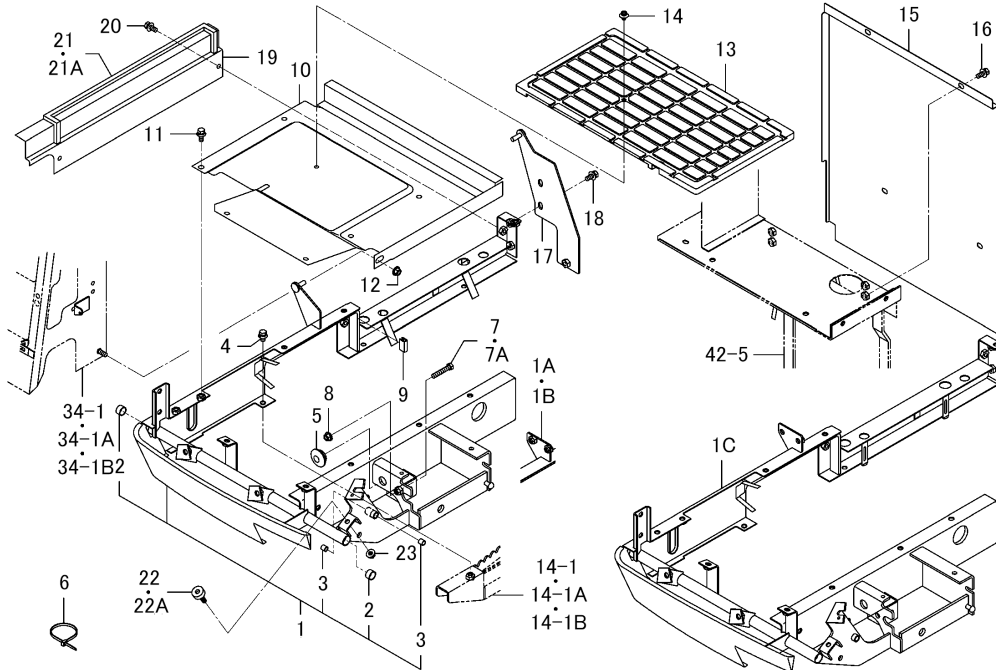


図番	部品コード	品名	仕様	個数	色	開始	終了	代替	備考
42-5	3830-210-550-20	フレーム(リヤ) COMP	*	1					

ステップ 関係(GSLW型) Fig.037 (F037)

HVB217

FIG.037 ステップ関係(GSLW型)

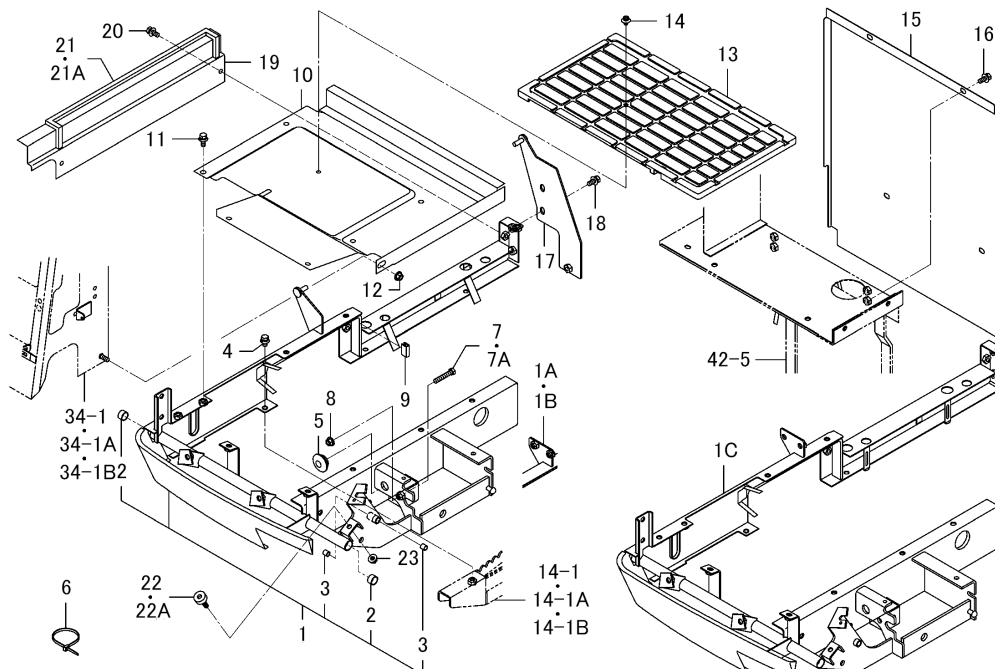


図番	部品コード	品名	仕様	個数	色	開始	終了	代替	備考
1	3830-204-640-20	フレーム(ステップ/SLW) ASSY	*	1			348		
1A	3830-204-640-30	フレーム(ステップ/SLW) ASSY	*	1			534		
1B	3830-204-640-40	フレーム(ステップ/SLW) ASSY	*	1			590		
1C	3830-204-640-50	フレーム(ステップ/SLW) ASSY	*	1		591			
2	2505-119-004-00	ブッシュ(16X18X10)	*	2					
3	2505-119-002-00	ブッシュ(08X10X10)	*	2					
4	V211-360-801-60	コガタボルト(SP)	*	4					
5	1421-603-004-00	レバークツシユ	*	1					
6	3737-172-010-00	ハーネスバンド(チヨウ)	*	1					
7	V201-260-804-50	ボルト.ナミ M8X 45	*	1			2156		
7A	V201-260-804-00	ボルト.ナミ M8X 40	*	1		2157			
8	V362-260-008-00	コガタサラバネツキナツト M 8	*	1					
9	3805-371-007-00	パツド(25)	*	1					
10	3830-204-510-10	ステップ COMP	*	1	5I				
11	V211-360-802-00	コガタボルト(SP)	*	7					
12	V363-260-008-00	コガタサラバネツキナツト M 8	*	1					
13	3814-204-002-00	マット(フロア)	*	1					
14	1560-630-012-00	リベット	*	1					
15	3830-210-051-10	カバー(リヤ)	*	1	6G				
16	V211-360-802-00	コガタボルト(SP)	*	4					
17	3830-210-580-00	プレート(シテン) COMP	*	1					
18	V211-260-802-00	コガタボルト(S)	*	3					
19	3830-210-059-00	プレート(ステップ/SLW)	*	1					
20	V211-360-801-60	コガタボルト(SP)	*	2					
21	3830-210-058-00	シール(08X10X670)	*	1			1320		
21A	3830-210-058-10	シール(08X10X580)	*	1		1321			
22	1560-630-024-00	インシュレータ	*	1			1805		
22A	1421-602-005-10	クツシヨングム(B)	*	1		1806			
23	V362-260-008-00	コガタサラバネツキナツト M 8	*	1					
14-1	3830-155-600-20	フレーム(ソウコウ/G/SLW)COMP	*	1			1872		

ステップ 関係(GSLW型) Fig.037 (F037)

HVB217

FIG.037 ステップ関係(GSLW型)

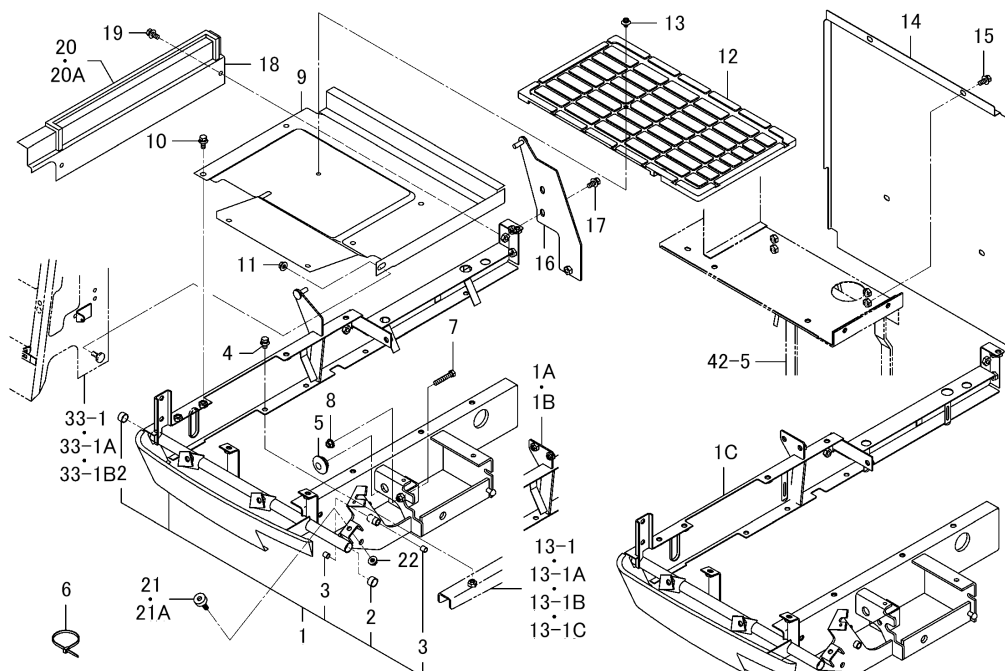


図番	部品コード	品名	仕様	個数	色	開始	終了	代替	備考
34-1	3830-202-500-00	ケース(フロント) COMP	*	1	5I		590		
42-5	3830-210-550-20	フレーム(リヤ) COMP	*	1					

ステップ 関係(G,SLW型除く) Fig.038 (F038)

HVB217

FIG.038 ステップ関係(G, SLW型除く)

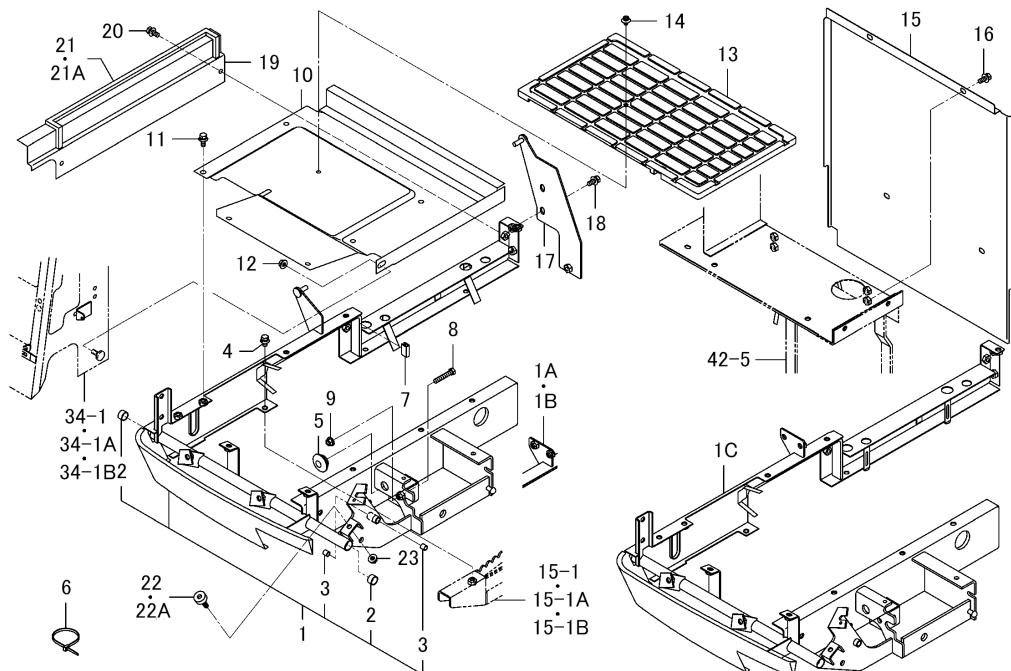


図番	部品コード	品名	仕様	個数	色	開始	終了	代替	備考
1	3830-204-630-20	フレーム(ステップ) ASSY	*	1			338		
1A	3830-204-630-30	フレーム(ステップ) ASSY	*	1			519		
1B	3830-204-630-40	フレーム(ステップ) ASSY	*	1			590		
1C	3830-204-630-50	フレーム(ステップ) ASSY	*	1		591			
2	2505-119-004-00	ブッシュ(16X18X10)	*	2					
3	2505-119-002-00	ブッシュ(08X10X10)	*	2					
4	V211-360-801-60	コガタボルト(SP)	*	4					
5	1421-603-004-00	レバークツシユ	*	1					
6	3737-172-010-00	ハーネスバンド(チヨウ)	*	1					
7	V201-260-804-00	ボルト.ナミ M8X 40	*	1		2157			
8	V362-260-008-00	コガタサラバネツキナツ M 8	*	1		2157			
9	3830-204-510-10	ステップ COMP	*	1	5I				
10	V211-360-802-00	コガタボルト(SP)	*	7					
11	V363-260-008-00	コガタサラバネツキナツ M 8	*	1					
12	3814-204-002-00	マット(フロア)	*	1					
13	1560-630-012-00	リベット	*	1					
14	3830-210-052-00	カバー(リヤ/H)	*	1	6G				
15	V211-360-802-00	コガタボルト(SP)	*	4					
16	3830-210-580-00	プレート(シテン) COMP	*	1					
17	V211-260-802-00	コガタボルト(S)	*	3					
18	3830-210-059-00	プレート(ステップ/SLW)	*	1					
19	V211-360-801-60	コガタボルト(SP)	*	2					
20	3830-210-058-00	シール(08X10X670)	*	1			1320		
20A	3830-210-058-10	シール(08X10X580)	*	1		1321			
21	1560-630-024-00	インシュレータ	*	1			1805		
21A	1421-602-005-10	クツシヨングム(B)	*	1		1806			
22	V362-260-008-00	コガタサラバネツキナツ M 8	*	1					
33-1	3830-202-500-00	ケース(フロント) COMP	*	1	5I		590		
13-1	3830-150-300-10	フレーム(ソウコウ/H) COMP	*	1			371		
42-5	3830-210-550-20	フレーム(リヤ) COMP	*	1					

ステップ 関係(GSLW除くSLW型) Fig.039 (F039)

HVB217

FIG.039 ステップ関係(GSLW除くSLW型)

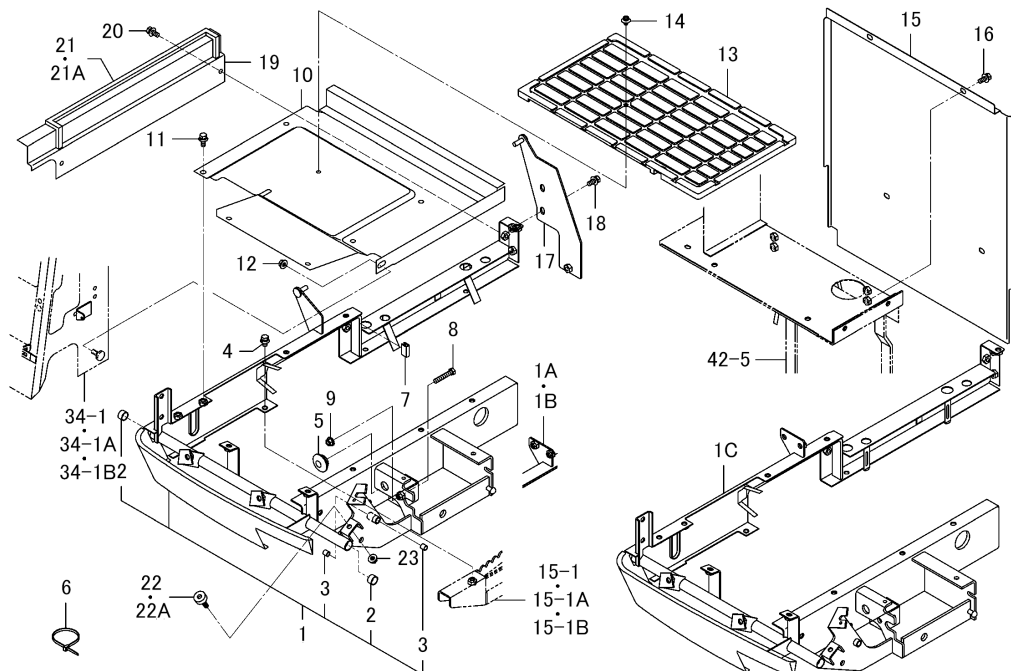


図番	部品コード	品名	仕様	個数	色	開始	終了	代替	備考
1	3830-204-640-20	フレーム(ステップ/SLW) ASSY	*	1			348		
1A	3830-204-640-30	フレーム(ステップ/SLW) ASSY	*	1			534		
1B	3830-204-640-40	フレーム(ステップ/SLW) ASSY	*	1			590		
1C	3830-204-640-50	フレーム(ステップ/SLW) ASSY	*	1		591			
2	2505-119-004-00	ブッシュ(16X18X10)	*	2					
3	2505-119-002-00	ブッシュ(08X10X10)	*	2					
4	V211-360-801-60	コガタボルト(SP)	*	4					
5	1421-603-004-00	レバープッシュ	*	1					
6	3737-172-010-00	ハーネスバンド(チヨウ)	*	1					
7	3805-371-007-00	パッド(25)	*	1					
8	V201-260-804-00	ボルト.ナミ M8X 40	*	1		2157			
9	V362-260-008-00	コガタサラバネツキナット M 8	*	1		2157			
10	3830-204-510-10	ステップ COMP	*	1	5I				
11	V211-360-802-00	コガタボルト(SP)	*	7					
12	V363-260-008-00	コガタサラバネツキナット M 8	*	1					
13	3814-204-002-00	マット(フロア)	*	1					
14	1560-630-012-00	リベット	*	1					
15	3830-210-052-00	カバー(リヤ/H)	*	1	6G				
16	V211-360-802-00	コガタボルト(SP)	*	4					
17	3830-210-580-00	プレート(シテン) COMP	*	1					
18	V211-260-802-00	コガタボルト(S)	*	3					
19	3830-210-059-00	プレート(ステップ/SLW)	*	1					
20	V211-360-801-60	コガタボルト(SP)	*	2					
21	3830-210-058-00	シール(08X10X670)	*	1			1320		
21A	3830-210-058-10	シール(08X10X580)	*	1		1321			
22	1560-630-024-00	インシュレータ	*	1			1805		
22A	1421-602-005-10	クツシヨングム(B)	*	1		1806			
23	V362-260-008-00	コガタサラバネツキナット M 8	*	1					
34-1	3830-202-500-00	ケース(フロント) COMP	*	1	5I		590		
15-1	3830-155-300-00	フレーム(ソウコウ/H/SLW)COMP	*	1			1921		

ステップ 関係(GSLW除くSLW型) Fig.039 (F039)

HVB217

FIG.039 ステップ関係(GSLW除くSLW型)

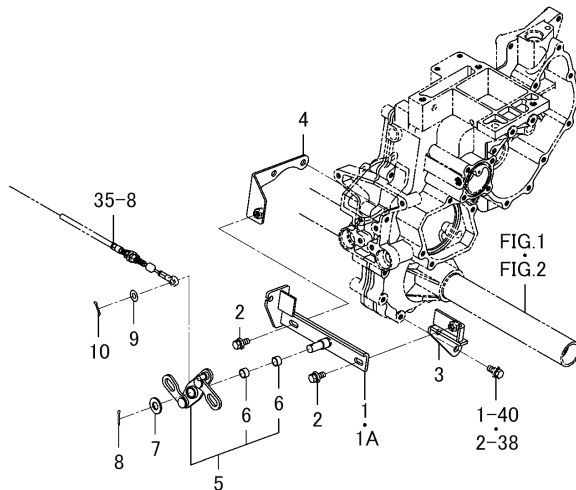


図番	部品コード	品名	仕様	個数	色	開始	終了	代替	備考
42-5	3830-210-550-20	フレーム(リヤ) COMP	*	1					

リンク(ブレーキ)関係 Fig.040 (F040)

HVB217

FIG.040 リンク(ブレーキ)関係

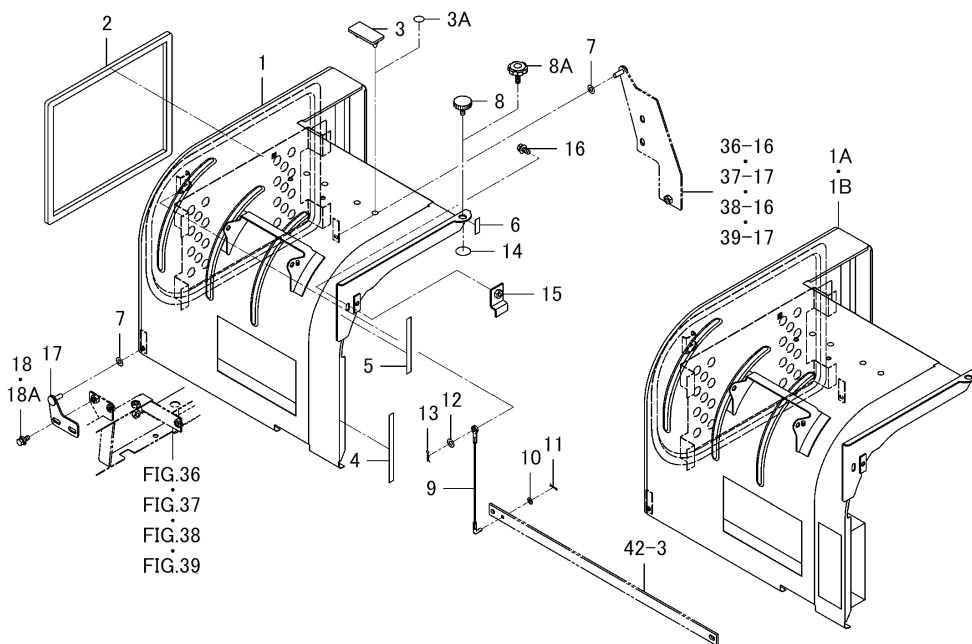


図番	部品コード	品名	仕様	個数	色	開始	終了	代替	備考
1	3827-206-250-00	ステア(ブレーキ) COMP	*	1			2156		
1A	3827-206-250-10	ステア(ブレーキ) COMP	*	1		2157			
2	V211-360-802-00	コガタボルト(SP)	*	2					
3	3814-206-260-10	ステア(ブレーキ) COMP	*	1					
4	3814-206-280-00	ステア(ブレーキ) COMP	*	1					
5	3814-206-290-00	プレート(ブレーキ) ASSY	*	1					
6	3643-417-015-10	ブシユ(12X14X08)	*	2					
7	V411-260-012-00	ミガキザガネ	*	1					
8	V500-163-002-00	ワリピン 3.0X20	*	1					
9	V411-260-008-00	ミガキザガネ	*	1					
10	V500-162-501-50	ワリピン 2.5X15	*	1					
35-8	3830-203-630-10	ケーブル(ブレーキ) ASSY	*	1					
1-40	V211-360-802-00	コガタボルト(SP)	*	2					
2-38	V211-360-802-00	コガタボルト(SP)	*	2					

カバー(エンジン)関係 Fig.041 (F041)

HVB217

FIG.041 カバー(エンジン)関係



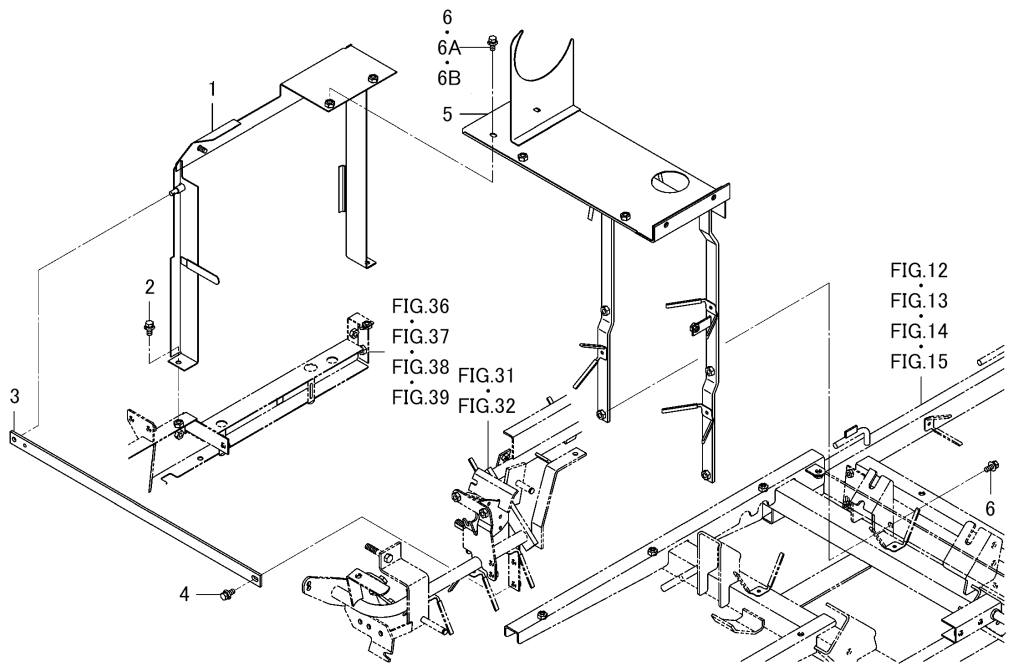
図番	部品コード	品名	仕様	個数	色	開始	終了	代替	備考
1	3830-210-500-00	カバー(エンジン) COMP	*	1	6G		590		
1A	3830-210-500-20	カバー(エンジン) COMP	*	1	6G		2156		
1B	3830-210-500-30	カバー(エンジン) COMP	*	1	6G	2157			
2	3801-601-007-00	インシュレータ(1320)	*	1					
3	3737-132-001-00	キャリヤクツシヨン	*	2			881		
3A	3650-901-025-20	パツチシール	*	4		882			
4	3843-211-004-00	シール(12X163)	*	1					
5	3830-210-062-00	シール(12X132)	*	1					
6	3843-211-005-00	シール(12X35)	*	1		1287			
7	V411-260-008-00	ミガキザガネ	*	2					
8	1432-607-002-00	ボルト(ノブ/M08X18)	*	1			1856		
8A	2144-508-310-10	セツトノブ(38)	*	1		1857			
9	3843-211-002-00	ケーブル(450)	*	1					
10	V411-260-006-00	ミガキザガネ	*	1					
11	V560-160-006-00	ピン(スナツプ)	*	1					
12	V411-260-008-00	ミガキザガネ	*	1					
13	V560-160-008-00	ピン(スナツプ)	*	1					
14	3664-211-006-00	シール(マル29)	*	1					
15	3830-210-620-00	ストツバ(シート) COMP	*	1	UD		2156		
15	3830-210-620-03	ストツバ(シート) COMP	*	1	4L	2157			
16	V211-360-802-00	コガタボルト(SP)	*	1					
17	3830-210-630-00	プレート(シテン/F) COMP	*	1		605			
18	V211-360-802-00	コガタボルト(SP)	*	2			2156		
18A	V211-360-801-60	コガタボルト(SP)	*	2		2157			
39-17	3830-210-580-00	プレート(シテン) COMP	*	1					
36-16	3830-210-580-00	プレート(シテン) COMP	*	1					
38-16	3830-210-580-00	プレート(シテン) COMP	*	1					
37-17	3830-210-580-00	プレート(シテン) COMP	*	1					
42-3	3830-212-052-10	ステー(ラジエータ)	*	1	UD		2156		



フレーム(ラジエータ)関係 Fig.042 (F042)

HVB217

FIG.042 フレーム(ラジエータ)関係

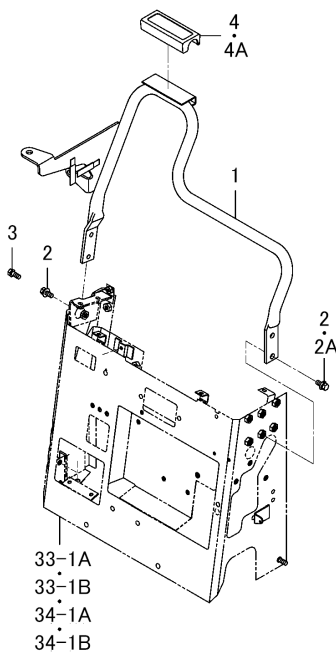


図番	部品コード	品名	仕様	個数	色	開始	終了	代替	備考
1	3830-212-500-00	フレーム(ラジエータ) COMP	*	1	UD		2156		
1	3830-212-500-02	フレーム(ラジエータ) COMP	*	1	4L	2157			
2	V211-360-802-00	コガタボルト(SP)	*	2					
3	3830-212-052-10	ステー(ラジエータ)	*	1	UD		2156		
3	3830-212-052-12	ステー(ラジエータ)	*	1	4L	2157			
4	V211-360-802-00	コガタボルト(SP)	*	1					
5	3830-210-550-20	フレーム(リヤ) COMP	*	1					
6	V211-360-802-00	コガタボルト(SP)	*	4			534		
6A	V211-360-802-50	コガタボルト(SP)	*	4			604		
6B	V211-360-802-00	コガタボルト(SP)	*	4		605			

ハンドル関係(NO.591~) Fig.043 (F043)

HVB217

FIG.043 ハンドル関係(NO.591~)

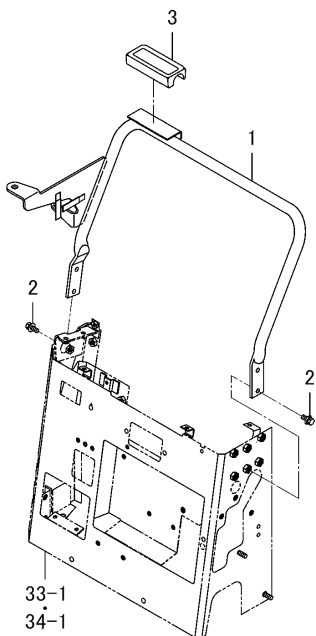


図番	部品コード	品名	仕様	個数	色	開始	終了	代替	備考
1	3856-220-210-00	ハンドル COMP	*	1		591			
2	V211-360-802-00	コガタボルト(SP)	*	4			2156		
2A	V211-360-802-00	コガタボルト(SP)	*	2		2157			
3	V211-260-802-00	コガタボルト(S)	*	2		2157			
4	3801-271-004-10	カバー(ハンドル)	*	1			832		
4A	3801-271-004-20	カバー(ハンドル)	*	1		833			

ハンドル関係(NO.1~590) Fig.044 (F044)

HVB217

FIG.044 ハンドル関係(NO.1~590)

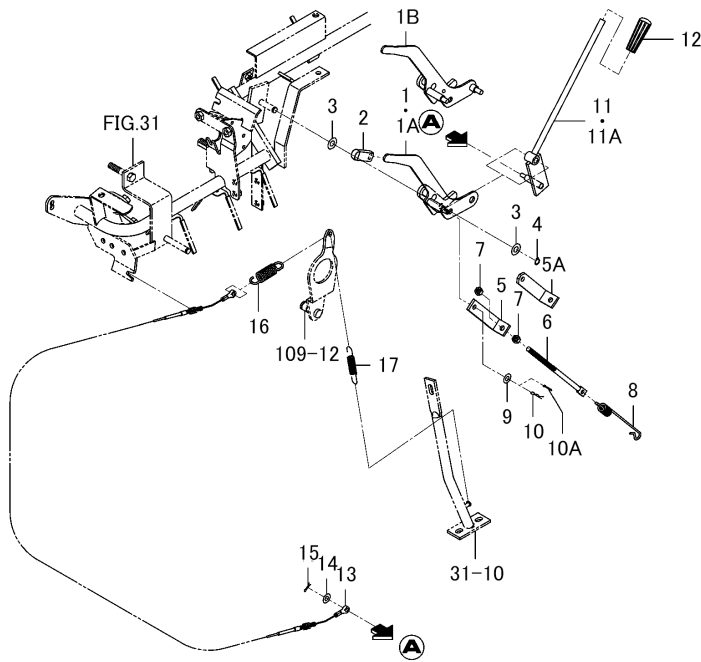


図番	部品コード	品名	仕様	個数	色	開始	終了	代替	備考
1	3837-220-510-10	ハンドル COMP	*	1			590		
2	V211-360-802-00	コガタボルト(SP)	*	4			590		
3	3801-271-004-10	カバー(ハンドル)	*	1			590		
33-1	3830-202-500-00	ケース(フロント) COMP	*	1	5I		590		
34-1	3830-202-500-00	ケース(フロント) COMP	*	1	5I		590		

レバー(ダツコク)、レバー(カリトリ)関係(A型除く) Fig.045 (F045)

HVB217

FIG.045 レバー(ダツコク)、レバー(カリトリ)関係(A型除く)

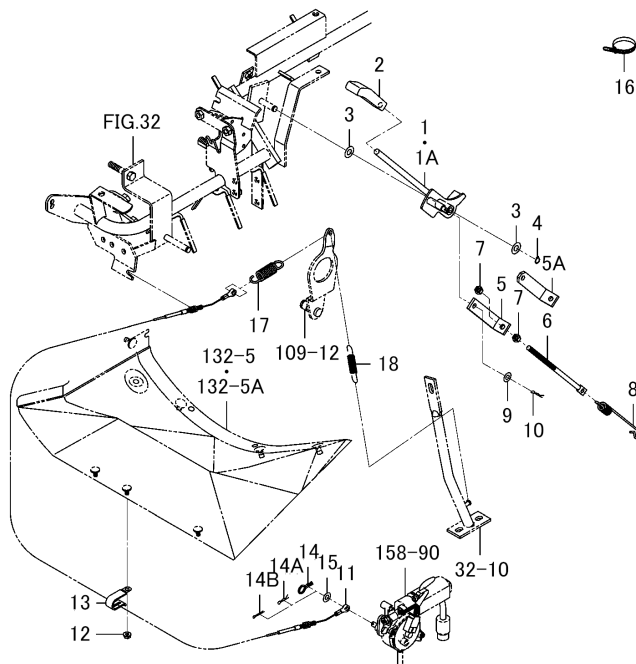


図番	部品コード	品名	仕様	個数	色	開始	終了	代替	備考
1	3830-221-540-00	レバー(ダツコク) COMP	*	1			590		
1A	3830-221-540-10	レバー(ダツコク) COMP	*	1			2156		
1B	3830-221-540-20	レバー(ダツコク) COMP	*	1		2157			
2	3659-205-002-00	グリツブ(04X12X50)	*	1					
3	V411-260-010-00	ミガキザガネ	*	2					
4	V704-140-010-00	Cガタメワ(ジク) 10	*	1					
5	3843-221-001-00	プレート(L/22X100)	*	1	UD		2156		
5A	3843-221-001-22	プレート(L/22X100)	*	1	4L	2157			
6	3659-221-004-00	ロツド	*	1					
7	V304-260-008-00	ナツト.コガタ.2 M 8	*	2					
8	3843-221-002-00	スプリング(HE184)	*	1					
9	V411-260-008-00	ミガキザガネ	*	1					
10	V560-160-008-00	ピン(スナツブ)	*	1			2156		
10A	V500-162-501-50	ワリピン 2.5X15	*	1		2157			
11	3843-222-210-00	レバー(カリトリ) COMP	*	1			1118		
11A	3843-222-210-10	レバー(カリトリ) COMP	*	1		1119			
12	3659-620-001-00	グリツブ(09X64)	*	1					
13	3830-222-520-00	ケーブル(カリトリ) ASSY	*	1					
14	V411-260-006-00	ミガキザガネ	*	1					
15	V560-160-006-00	ピン(スナツブ)	*	1					
16	1105-410-003-00	スプリング(HE067)	*	1					
17	2139-422-003-00	スプリング(HE077)	*	1					
31-10	3830-210-530-00	ステー(フレームクラツチ/B) COMP	*	1	UD		2156		
109-12	3814-540-810-00	アーム(クラツチ/カリトリ) COMP	*	1					

レバー(ダツコク)、ケーブル(カリトリ)関係(A型) Fig.046 (F046)

HVB217

FIG.046 レバー(ダツコク)、ケーブル(カリトリ)関係(A型)

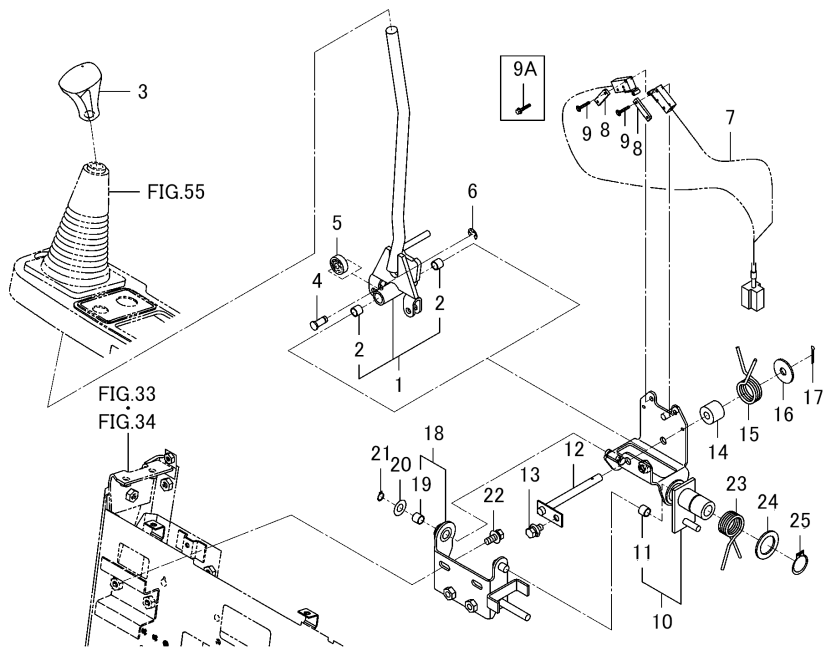


図番	部品コード	品名	仕様	個数	色	開始	終了	代替	備考
1	3830-221-570-00	レバー(ダツコク/A) COMP	*	1			1122		
1A	3830-221-570-10	レバー(ダツコク/A) COMP	*	1		1123			
2	1614-117-001-00	グリツブ(スロットル)	*	1					
3	V411-260-010-00	ミガキザガネ	*	2					
4	V704-140-010-00	Cガタメワ(ジク) 10	*	1					
5	3843-221-001-00	プレート(L/22X100)	*	1	UD		2156		
5A	3843-221-001-22	プレート(L/22X100)	*	1	4L	2157			
6	3659-221-004-00	ロツド	*	1					
7	V304-260-008-00	ナツト.コガタ.2 M 8	*	2					
8	3843-221-002-00	スプリング(HE184)	*	1					
9	V411-260-008-00	ミガキザガネ	*	1					
10	V560-160-008-00	ピン(スナツブ)	*	1					
11	3830-222-530-00	ケーブル(カリトリ/A) ASSY	*	1					
12	V360-260-006-00	サラバネツキナツト M 6	*	1					
13	3737-172-009-00	メインハーネスクランパ(シタ)	*	1					
14	1396-406-004-00	スナツブピン(8)	*	1			1964		
14A	V560-160-008-00	ピン(スナツブ)	*	1			2156		
14B	V500-163-002-00	ワリピン 3.0X20	*	1		2157			
15	V411-260-008-00	ミガキザガネ	*	1					
16	1376-402-003-00	ワイヤバンド(140)	*	1					
17	1105-410-003-00	スプリング(HE067)	*	1					
18	2139-422-003-00	スプリング(HE077)	*	1					
132-5	3814-604-200-42	ガイド(ロワー) COMP	*	1	4L		2155		
109-12	3814-540-810-00	アーム(クラツチ/カリトリ) COMP	*	1					
32-10	3830-210-530-00	ステー(フレームクラツチ/B) COMP	*	1	UD		2156		

レバー(ステアリング)関係(A型除く) Fig.047 (F047)

HVB217

FIG.047 レバー(ステアリング)関係(A型除く)

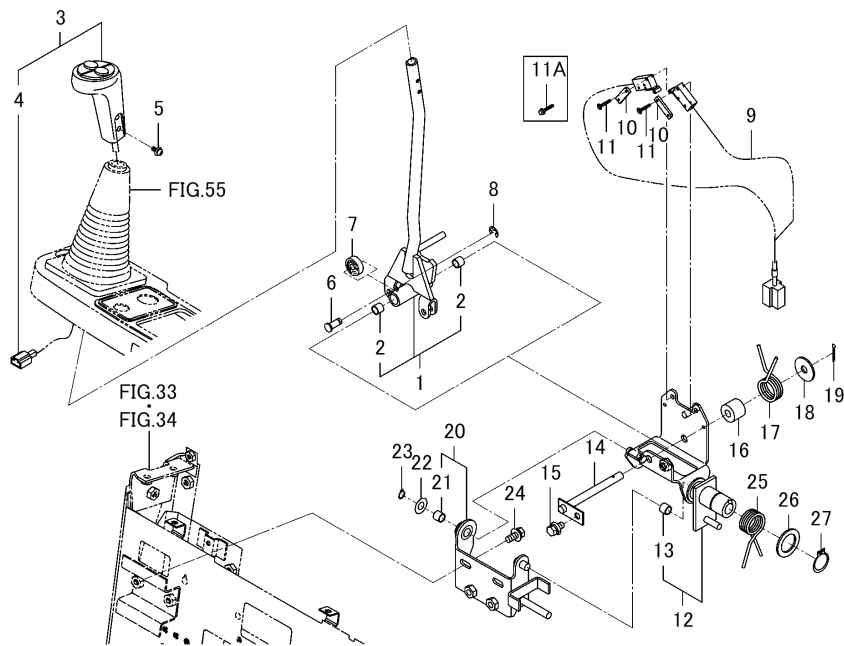


図番	部品コード	品名	仕様	個数	色	開始	終了	代替	備考
1	3805-223-270-00	レバー(パワステ) ASSY	*	1					
2	1588-502-007-00	ブシユ(10X12X10)	*	2					
3	1614-261-003-00	グリツブ(メイン)	*	1					
4	3801-215-003-00	ピン(8X22)	*	2					
5	3801-215-009-00	ベアリング	*	2					
6	V710-140-007-00	Eガタトメワ 7	*	2					
7	3801-281-220-10	スイッチ(リミット) ASSY	*	1					
8	3642-496-007-10	スイッチトメイタ	*	2					
9	1614-129-003-00	スクリユ(M03X20)	*	4			2156		
9A	3814-836-017-00	ボルト(SP/M03X20)	*	4		2157			
10	3805-224-270-20	ブラケット(レバー) ASSY	*	1					
11	1588-502-007-00	ブシユ(10X12X10)	*	1					
12	3805-223-240-00	ピン COMP	*	1					
13	V211-360-801-60	コガタボルト(SP)	*	1					
14	3659-223-002-00	ハブ(10X25X20)	*	1					
15	3659-223-003-00	スプリング(HT29)	*	1					
16	3233-402-001-00	キヨウヤクダイシメツケザガネ	*	1					
17	V500-163-002-00	ワリピン 3.0X20	*	1					
18	3805-223-280-10	ブラケット ASSY	*	1					
19	1588-502-007-00	ブシユ(10X12X10)	*	1					
20	V411-260-010-00	ミガキザガネ	*	1					
21	V704-140-010-00	Cガタトメワ(ジク) 10	*	1					
22	V211-360-802-00	コガタボルト(SP)	*	2					
23	3801-215-002-00	スプリング(HT29)	*	1					
24	1564-275-007-00	ワツシヤ(27X40X02)	*	1					
25	V704-140-025-00	Cガタトメワ(ジク) 25	*	1					

レバー(ステアリング)関係(A型) Fig.048 (F048)

HVB217

FIG.048 レバー(ステアリング)関係(A型)

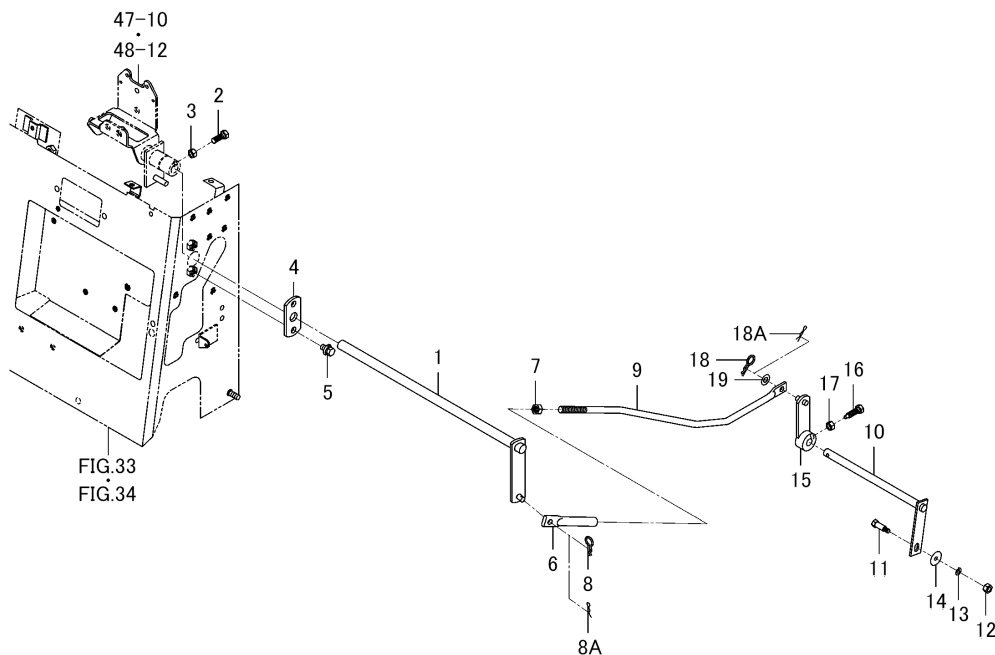


図番	部品コード	品名	仕様	個数	色	開始	終了	代替	備考
1	3805-223-290-00	レバー(パワステ) ASSY	*	1					
2	1588-502-007-00	ブシユ(10X12X10)	*	2					
3	3805-223-250-00	グリツブ(パワステ) ASSY	*	1					
4	3805-223-252-00	コネクタ(HD090-3PAM)	*	1					
5	V120-365-001-20	コネジSPナベ M5X12	*	2					
6	3801-215-003-00	ピン(8X22)	*	2					
7	3801-215-009-00	ベアリング	*	2					
8	V710-140-007-00	Eガタトメワ 7	*	2					
9	3801-281-220-10	スイッチ(リミット) ASSY	*	1					
10	3642-496-007-10	スイッチトメイタ	*	2					
11	1614-129-003-00	スクリユ(M03X20)	*	4			2156		
11A	3814-836-017-00	ボルト(SP/M03X20)	*	4		2157			
12	3805-224-270-20	ブラケット(レバー) ASSY	*	1					
13	1588-502-007-00	ブシユ(10X12X10)	*	1					
14	3805-223-240-00	ピン COMP	*	1					
15	V211-360-801-60	コガタボルト(SP)	*	1					
16	3659-223-002-00	ハブ(10X25X20)	*	1					
17	3659-223-003-00	スプリング(HT29)	*	1					
18	3233-402-001-00	キヨウヤクダイシメツケザガネ	*	1					
19	V500-163-002-00	ワリピン 3.0X20	*	1					
20	3805-223-280-10	ブラケット ASSY	*	1					
21	1588-502-007-00	ブシユ(10X12X10)	*	1					
22	V411-260-010-00	ミガキザガネ	*	1					
23	V704-140-010-00	Cガタトメワ(ジク) 10	*	1					
24	V211-360-802-00	コガタボルト(SP)	*	2					
25	3801-215-002-00	スプリング(HT29)	*	1					
26	1564-275-007-00	ワツシヤ(27X40X02)	*	1					
27	V704-140-025-00	Cガタトメワ(ジク) 25	*	1					

リンク(ユアツ)関係 Fig.049 (F049)

HVB217

FIG.049 リンク(ユアツ)関係



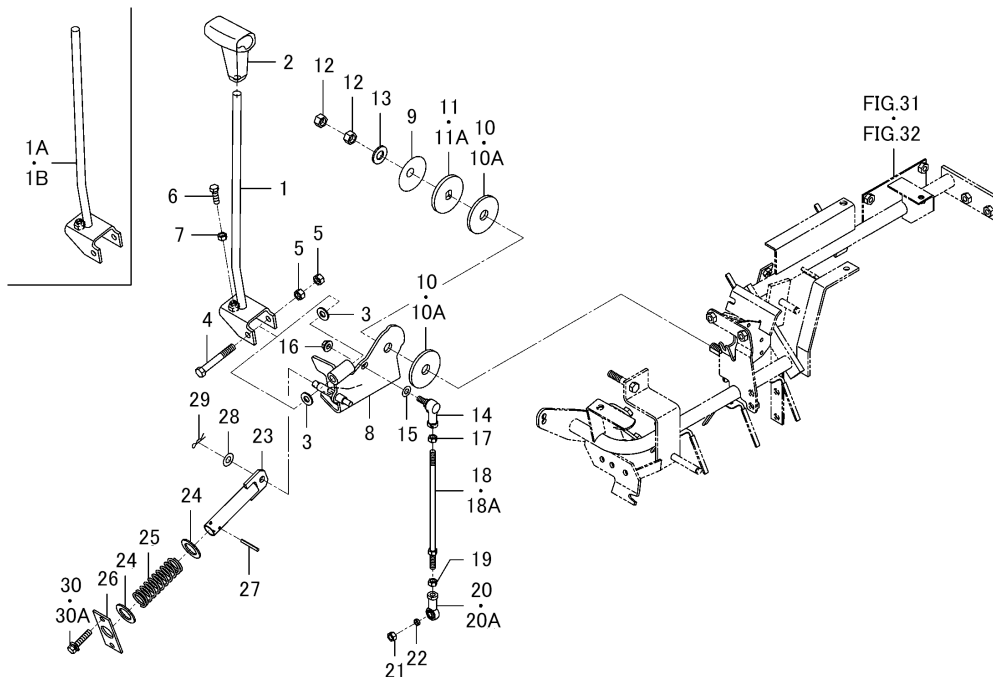
図番	部品コード	品名	仕様	個数	色	開始	終了	代替	備考
1	3814-224-200-20	アーム COMP	*	1					
2	1600-502-003-00	ボルト(SM/M08X25)	*	1					
3	V304-260-008-00	ナット.コガタ.2 M 8	*	1					
4	3805-224-002-02	プレート(IR/32X70)	*	1	UD		2156		
4	3805-224-002-03	プレート(IR/32X70)	*	1	4L	2157			
5	V211-360-801-60	コガタボルト(SP)	*	2					
6	3656-221-002-00	ロツド(14X95)	*	1					
7	V304-260-010-00	ナット.コガタ.2 M10	*	1					
8	1396-406-004-00	スナツプピン(8)	*	1			1964		
8A	V560-160-008-00	ピン(スナツプ)	*	1		1965			
9	3830-224-053-10	ロツド(ユアツ)	*	1					
10	3814-224-220-20	アーム(ユアツ/L) COMP	*	1					
11	3814-224-001-10	ボルト(M6X26/ユアツピン)	*	1					
12	V301-260-006-00	ナット ナミ.2 M 6	*	1					
13	V401-160-006-00	ザガネ.バネ.2 M 6	*	1					
14	1421-507-014-00	ワツシヤ(6X24X2)	*	1					
15	3814-224-230-40	アーム(ユアツ/R) COMP	*	1					
16	3814-225-053-10	セットボルト(トラニオン)	*	1					
17	V304-260-008-00	ナット.コガタ.2 M 8	*	1					
18	1396-406-004-00	スナツプピン(8)	*	1			1964		
18A	V560-160-008-00	ピン(スナツプ)	*	1		1965			
19	V411-260-008-00	ミガキザガネ	*	1					
48-12	3805-224-270-20	ブラケツト(レバー) ASSY	*	1					
47-10	3805-224-270-20	ブラケツト(レバー) ASSY	*	1					



レバー(HST)関係 Fig.050 (F050)

HVB217

FIG.050 レバー(HST)関係

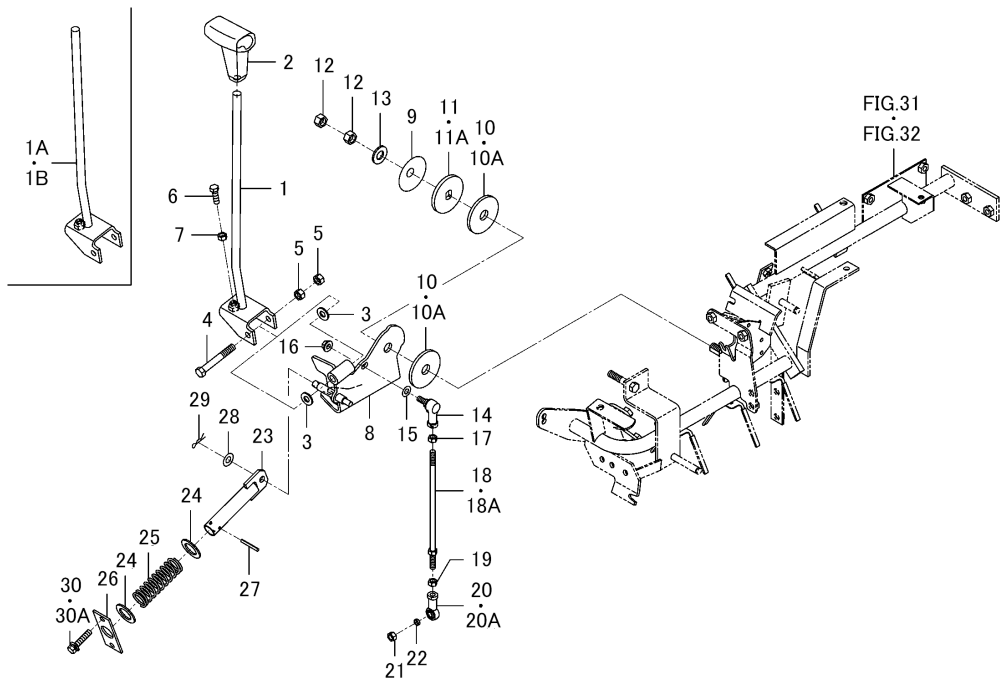


図番	部品コード	品名	仕様	個数	色	開始	終了	代替	備考
1	3830-224-200-00	レバー(HST) COMP	*	1			590		
1A	3843-224-200-00	レバー(HST) COMP	*	1			2156		
1B	3843-224-200-10	レバー(HST) COMP	*	1		2157			
2	3820-224-001-00	グリツブ(ヘンソク)	*	1					
3	3768-154-006-00	シユヘンソクレバーシテンカラー	*	2					
4	3843-224-002-00	ボルト(M10X70)	*	1					
5	V304-260-010-00	ナツト.コガタ.2 M10	*	2					
6	V201-260-802-50	ボルト.ナミ M8X 25	*	1					
7	V304-260-008-00	ナツト.コガタ.2 M 8	*	1					
8	3830-225-210-10	アーム(HST) COMP	*	1					
9	3650-212-001-00	HSTレバーアームオサエ	*	1					
10	1636-271-006-00	ライニング(17X64X05)	*	2			1443		
10A	3864-225-001-00	ライニング(HST)	*	2		1444			
11	3747-155-013-00	ブレーキスリツパ(B)	*	1			1241		
11A	3747-155-013-10	ブレーキスリツパ(B)	*	1		1242			
12	V304-260-014-00	ナツト.コガタ.2 M14	*	2					
13	V411-260-014-00	ミガキザガネ	*	1					
14	1560-695-022-00	ジョイント(ボール/M08/LH)	*	1					
15	V411-260-008-00	ミガキザガネ	*	1		615			
16	V362-260-008-00	コガタサラバネツキナツト M 8	*	1					
17	1560-132-007-30	ナツト(SM,LH,M08)	*	1					
18	3830-224-230-00	ロツド(230) COMP	*	1			413		
18A	3830-224-230-10	ロツド(225) COMP	*	1		414			
19	V304-260-008-00	ナツト.コガタ.2 M 8	*	1					
20	2513-501-055-00	ロツドエンド(R)	*	1			2076		
20A	3676-215-260-00	ロツドエンド(8)	*	1		2077			
21	V304-260-008-00	ナツト.コガタ.2 M 8	*	1					
22	3830-224-052-10	カラー(08X10X03)	*	1					
23	3827-225-520-50	ホルダ(スプリング) COMP	*	1	UD		2156		
23	3827-225-520-52	ホルダ(スプリング) COMP	*	1	4L	2157			

レバー(HST)関係 Fig.050 (F050)

HVB217

FIG.050 レバー(HST)関係

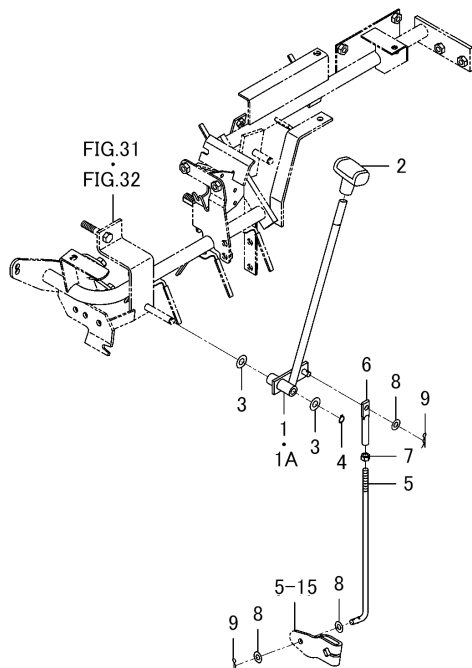


図番	部品コード	品名	仕様	個数	色	開始	終了	代替	備考
24	3827-225-002-00	カラー(24X38X2)	*	2					
25	3830-225-051-00	スプリング(HC085)	*	1					
26	3830-225-001-00	プレート(I/35X83)	*	1	UD		2156		
26	3830-225-001-02	プレート(I/35X83)	*	1	4L	2157			
27	V580-140-403-60	スプリングピン(W)	*	1					
28	V411-260-010-00	ミガキザガネ	*	1					
29	V560-160-010-00	ピン(スナツプ)	*	1					
30	V211-360-804-00	コガタボルト(SP)	*	2			2156		
30A	V211-360-803-50	コガタボルト(SP)	*	2		2157			

レバー(サブ)関係 Fig.051 (F051)

HVB217

FIG.051 レバー(サブ)関係

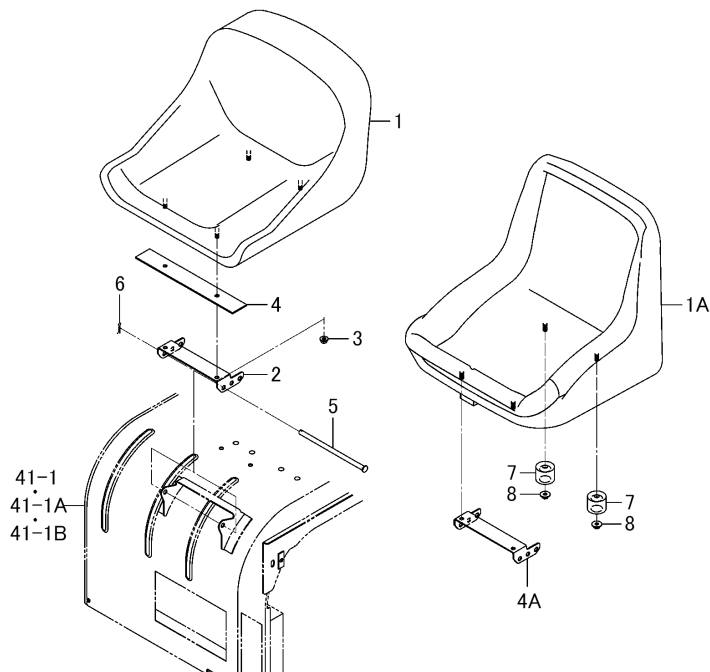


図番	部品コード	品名	仕様	個数	色	開始	終了	代替	備考
1	3830-226-550-10	レバー(シフト) COMP	*	1			1126		
1A	3830-226-550-20	レバー(シフト) COMP	*	1		1127			
2	P103-421-016-00	ノブ	*	1					
3	V411-260-010-00	ミガキザガネ	*	2					
4	V704-140-010-00	Cガタメワ(ジク) 10	*	1					
5	3830-223-051-00	ロッド(サブ)	*	1					
6	3659-224-002-00	ロッド(M08X70)	*	1					
7	V304-260-008-00	ナット.コガタ.2 M 8	*	1					
8	V411-260-008-00	ミガキザガネ	*	3					
9	V560-160-008-00	ピン(スナツプ)	*	2					
5-15	3814-226-051-20	アーム(プレート)	*	1					

シート関係 Fig.052 (F052)

HVB217

FIG.052 シート関係

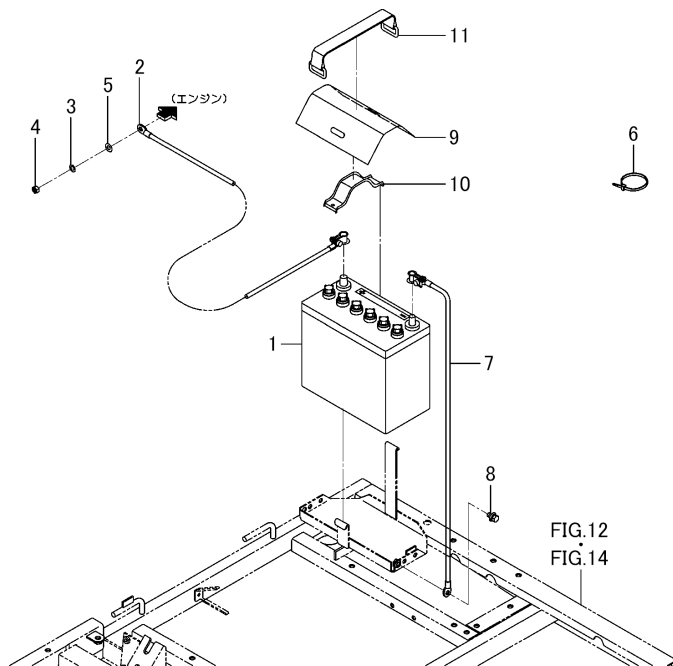


図番	部品コード	品名	仕様	個数	色	開始	終了	代替	備考
1	3814-240-230-10	シート ASSY	*	1			881		
1A	1747-611-400-00	シート ASSY	*	1		882			
2	3814-240-005-21	ステー(シート)	*	1	6G		881		
3	V362-260-008-00	コガタサラバネツキナット M 8	*	2					
4	3827-240-001-00	プレート(I/44X300)	*	1			881		
4A	3814-240-005-21	ステー(シート)	*	1	6G		2156		
4A	3814-240-005-23	ステー(シート)	*	1	4L	2157			
5	1488-611-003-10	シートトリツケピン	*	1					
6	V560-160-008-00	ピン(スナツプ)	*	1					
7	3814-240-032-00	クツシヨンゴム(33)	*	2		882			
8	V363-260-008-00	コガタサラバネツキナット M 8	*	2		882			
41-1	3830-210-500-00	カバー(エンジン) COMP	*	1	6G		590		

バッテリー関係(G型) Fig.053 (F053)

HVB217

FIG.053 バッテリー関係(G型)

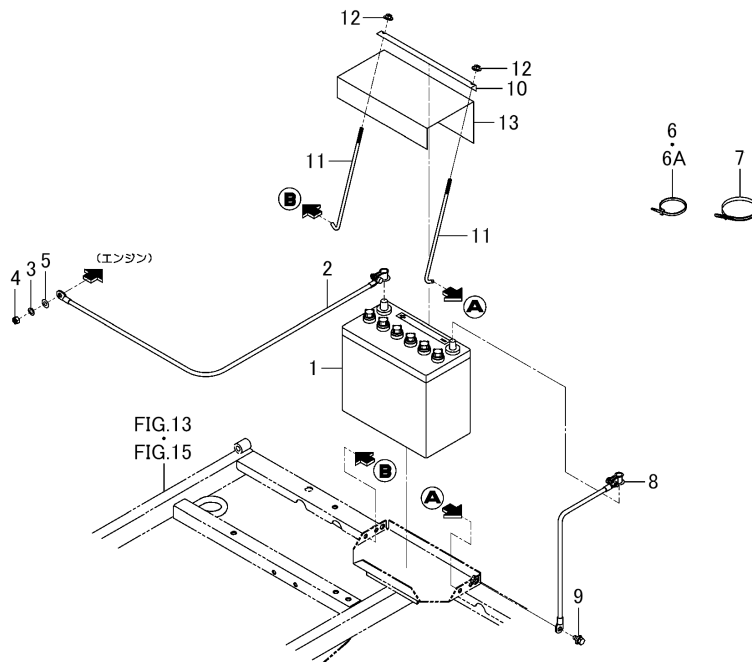


図番	部品コード	品名	仕様	個数	色	開始	終了	代替	備考
1	3656-260-200-30	バッテリー(55B24L) ASSY	*	1					
2	3662-260-002-00	ケーブル(バッテリー/1600)	*	1					
3	V401-160-008-00	ザガネ.バネ.2 M 8	*	1					
4	V304-260-008-00	ナット.コガタ.2 M 8	*	1					
5	V411-260-008-00	ミガキザガネ	*	1					
6	3737-172-010-00	ハーネスバンド(チヨウ)	*	3					
7	3656-260-004-00	ケーブル(バッテリー/320)	*	1					
8	V211-360-801-60	コガタボルト(SP)	*	1					
9	3662-260-001-10	インシュレータ	*	1					
10	3640-260-002-10	バッテリーオサエ	*	1					
11	3640-260-200-30	バッテリーオサエゴム COMP	*	1					

バッテリー関係(G型除く) Fig.054 (F054)

HVB217

FIG.054 バッテリー関係(G型除く)

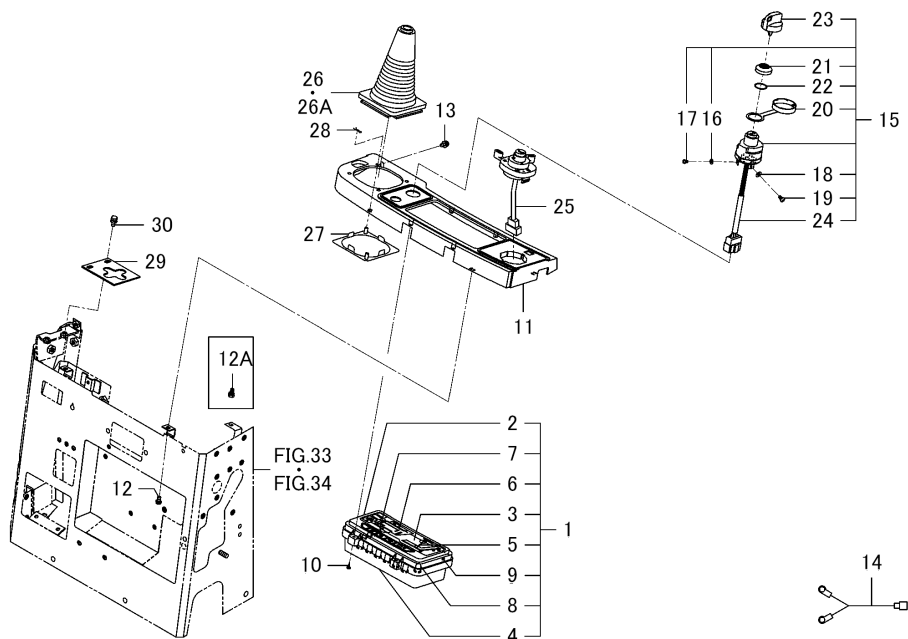


図番	部品コード	品名	仕様	個数	色	開始	終了	代替	備考
1	3656-260-200-30	バッテリー(55B24L) ASSY	*	1					
2	3805-260-001-10	ケーブル(バッテリー/2060)	*	1					
3	V401-160-008-00	ザガネ.バネ.2 M 8	*	1					
4	V304-260-008-00	ナット.コガタ.2 M 8	*	1					
5	V411-260-008-00	ミガキザガネ	*	1					
6	3737-172-010-00	ハーネスバンド(チヨウ)	*	3			2156		
6A	3737-172-010-00	ハーネスバンド(チヨウ)	*	5		2157			
7	1342-402-006-00	ワイヤバンド(250)	*	1		2157			
8	3656-260-004-00	ケーブル(バッテリー/320)	*	1					
9	V211-360-801-60	コガタボルト(SP)	*	1					
10	1575-112-004-00	プレート(L/15X262)	*	1					
11	3830-260-002-00	ボルト(バッテリー)	*	2					
12	V361-260-006-00	サラバネツキナット M 6	*	2					
13	3827-260-002-00	ラバー	*	1					

パネ(インストルメント)関係 Fig.055 (F055)

HVB217

FIG.055 パネル(インストルメント)関係

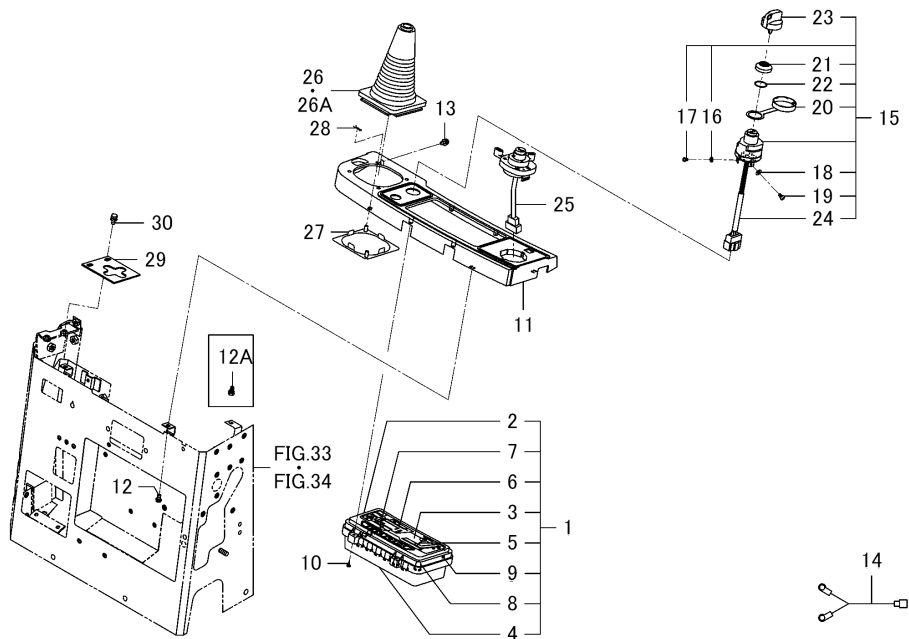


図番	部品コード	品名	仕様	個数	色	開始	終了	代替	備考
1	3805-261-210-00	モニタ ASSY	*	1					
2	3805-261-212-00	バイザ	*	1					
3	3805-261-203-00	ミカエシ	*	1					
4	3805-261-211-00	ケース	*	1					
5	3805-261-204-00	メータ ASSY	*	1					
6	3805-261-205-00	キバン(プリント)	*	1					
7	3805-261-206-00	バルブ(ランプ/14V2W)	*	4					
8	3805-261-207-00	バルブ(ランプ/14V3.4W)	*	7					
9	3805-261-208-00	プラスタツピングネジ(ナベ)	*	4					
10	1650-652-523-00	スクリユ	*	4					
11	3805-261-201-10	パネル(インストルメント)	*	1					
12	V120-266-001-20	コネジS.ナベ M6X10	*	3			2156		
12A	V210-260-601-20	ボルト(S) M6X12	*	3		2157			
13	V120-376-001-20	コネジSPナベ M6X12	*	1					
14	3656-270-290-00	ハーネス(グロー) ASSY	*	1			590		
15	3805-271-280-00	スイッチ SET	*	1					
16	V411-260-004-00	ミガキザガネ	*	3					
17	V120-264-000-80	コネジS.ナベ M4X8	*	3					
18	V411-260-005-00	ミガキザガネ	*	3					
19	V120-265-001-00	プラナベコネジ(S)	*	3					
20	1444-621-311-00	ボウスイキヤツブ	*	1					
21	1444-621-312-00	リングナツト(M28X1.0)	*	1					
22	1444-621-313-00	ワツシヤ	*	1					
23	3614-261-003-00	キー	*	1					
24	3656-271-271-10	ハーネス(キースイッチ) ASSY	*	1					
25	3801-271-200-00	スイッチ(コンビネーション) ASSY	*	1					
26	3801-215-001-00	ブーツ(パワステ)	*	1			782		
26A	3801-215-001-10	ブーツ(パワステ)	*	1		783			
27	3819-261-270-02	プレート COMP	*	1	UD		2156		
27	3819-261-270-03	プレート COMP	*	1	4L	2157			

パネル(インストルメント)関係 Fig.055 (F055)

HVB217

FIG.055 パネル(インストルメント)関係



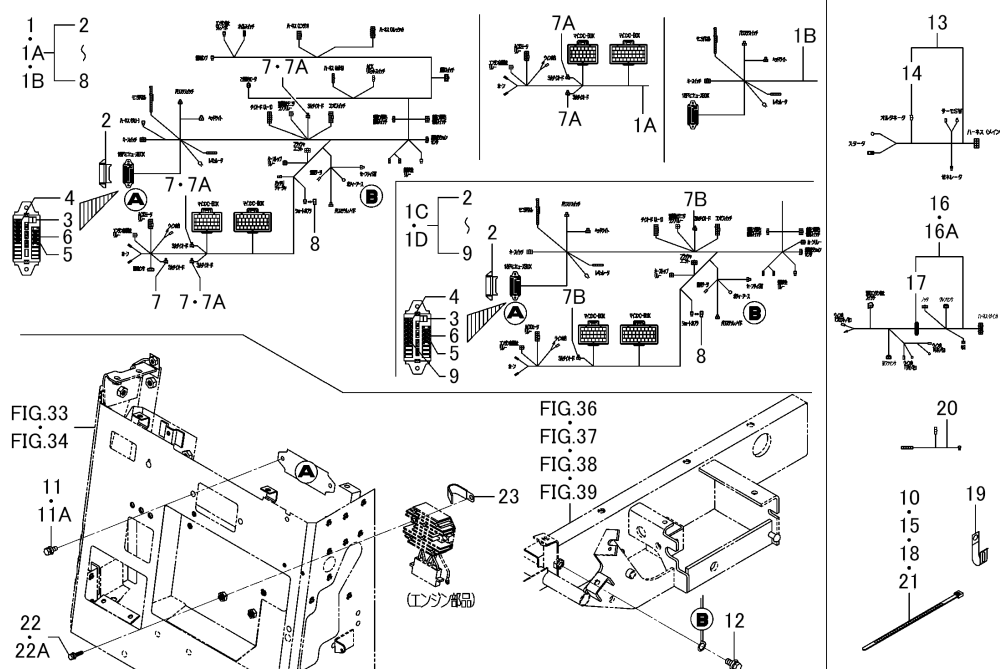
図番	部品コード	品名	仕様	個数	色	開始	終了	代替	備考
28	2130-601-018-00	スナツブピン(6)	*	2					
29	3827-223-002-10	プレート(ガイド)	*	1	UD		2156		
29	3827-223-002-12	プレート(ガイド)	*	1	7F	2157			
30	V210-360-601-60	ボルト(SP) M6X16	*	2					



ハ-初関係(A型除く) Fig.056 (F056)

HVB217

FIG.056 ハーネス関係(A型除く)

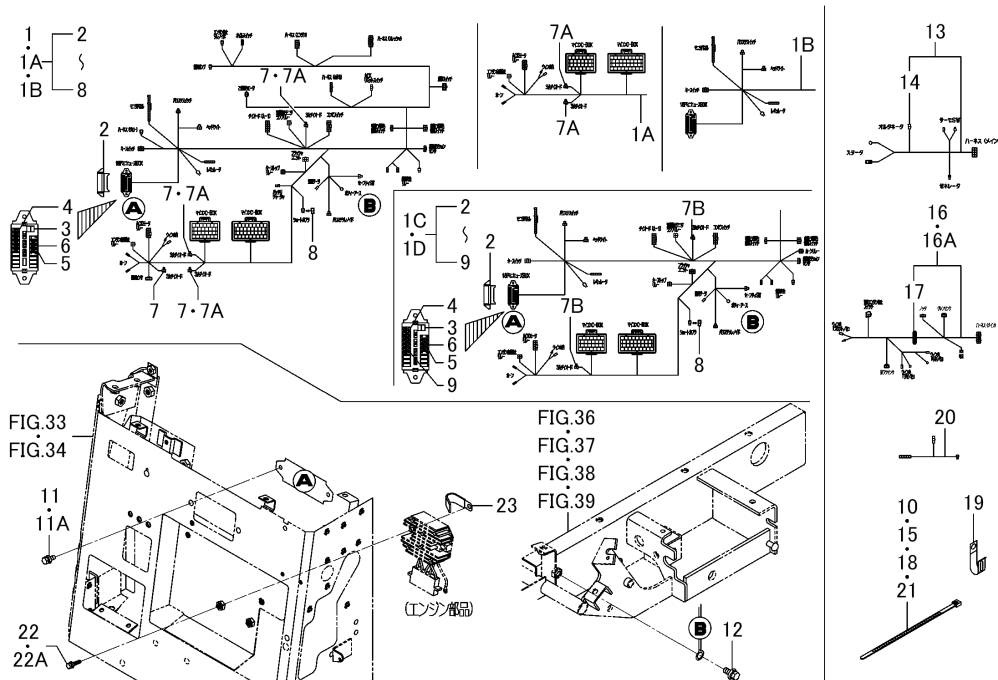


図番	部品コード	品名	仕様	個数	色	開始	終了	代替	備考
1	3830-270-260-10	ハーネス(メイン/K) ASSY	*	1			483		
1A	3830-270-260-20	ハーネス(メイン/K) ASSY	*	1			590		
1B	3830-270-260-30	ハーネス(メイン/K) ASSY	*	1			1388		
1C	3830-270-260-40	ハーネス(メイン/K) ASSY	*	1			2156		
1D	3830-270-260-60	ハーネス(メイン/K) ASSY	*	1		2157			
2	3827-270-001-00	カバー(ヒューズ)	*	1					
3	3827-270-002-00	ツール(ヒューズ)	*	1					
4	1740-690-202-00	ヒューズ(ブレード/32V05A)	*	2					
5	3821-262-202-00	ヒューズ(ブレード/32V10A)	*	8					
6	3821-262-204-00	ヒューズ(ブレード/32V20A)	*	2					
7	3650-262-202-00	ダイオード(3.0A)	*	4			483		
7A	3650-262-202-00	ダイオード(3.0A)	*	3			1388		
7B	3650-262-202-00	ダイオード(3.0A)	*	2		1389			
8	3830-270-251-00	シヨートカプラ	*	1					
9	3827-270-003-00	ヒューズ(ブレード/32V/03A)	*	2		1389			
10	3737-172-010-00	ハーネスバンド(チヨウ)	*	5					
11	V210-360-602-50	ボルト(SP) M6X25	*	2			604		
11A	V210-360-601-60	ボルト(SP) M6X16	*	2		605			
12	V211-360-802-50	コガタボルト(SP)	*	1					
13	3845-270-620-00	ハーネス(エンジン) ASSY	*	1					
14	1614-690-202-00	ヒューズ(スローブロー)	*	1					
15	1342-402-006-00	ワイヤバンド(250)	*	2					
16	3830-270-280-00	ハーネス(スレツシヤ) ASSY	*	1			623		
16A	3830-270-280-10	ハーネス(スレツシヤ) ASSY	*	1		624			
17	3614-310-002-00	ネンリヨウホースガイドゴム	*	1					
18	3737-172-010-00	ハーネスバンド(チヨウ)	*	5					
19	1425-621-004-00	ハーネスクランプ	*	1					
20	3814-270-260-00	ハーネス(ホサキ) ASSY	*	1					
21	3737-172-010-00	ハーネスバンド(チヨウ)	*	2					
22	V210-360-602-50	ボルト(SP) M6X25	*	2			2156		

ハ-初関係(A型除く) Fig.056 (F056)

HVB217

FIG.056 ハ-ネス関係(A型除く)

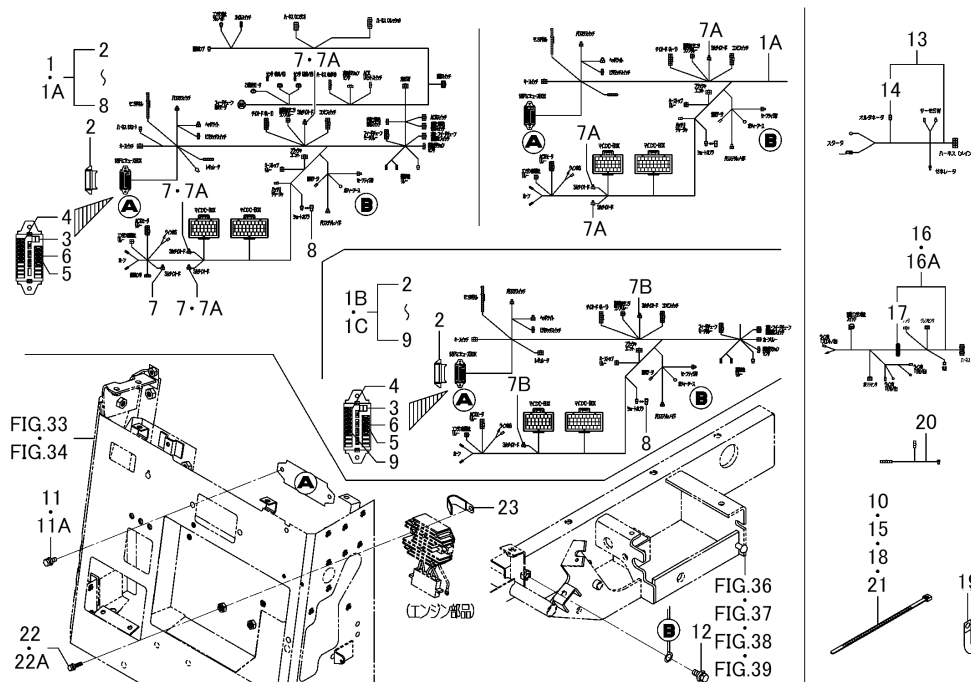


図番	部品コード	品名	仕様	個数	色	開始	終了	代替	備考
22A	V210-660-602-50	ボルト(SP) M6X25 7T	*	2		2157			
23	3748-172-007-00	クランパ(7)	*	1		605			

ハ-初関係(A型) Fig.057 (F057)

HVB217

FIG.057 ハーネス関係(A型)

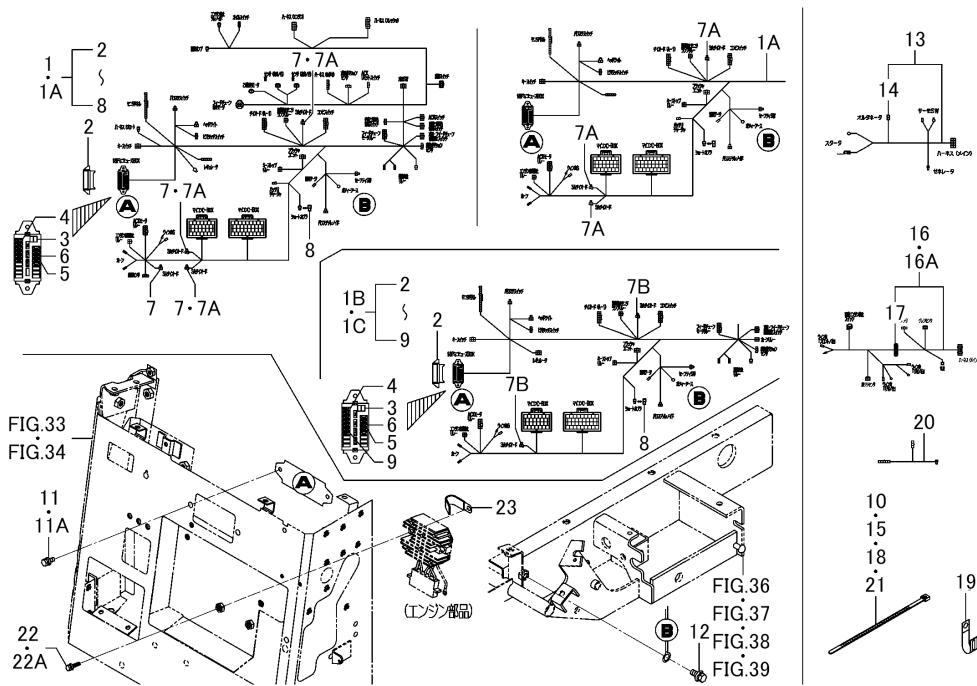


図番	部品コード	品名	仕様	個数	色	開始	終了	代替	備考
1	3830-270-250-10	ハーネス(メイン/A) ASSY	*	1			590		
1A	3830-270-250-30	ハーネス(メイン/A) ASSY	*	1			1388		
1B	3830-270-250-40	ハーネス(メイン/A) ASSY	*	1			2156		
1C	3830-270-250-60	ハーネス(メイン/A) ASSY	*	1		2157			
2	3827-270-001-00	カバー(ヒューズ)	*	1					
3	3827-270-002-00	ツール(ヒューズ)	*	1					
4	1740-690-202-00	ヒューズ(ブレード/32V05A)	*	2					
5	3821-262-202-00	ヒューズ(ブレード/32V10A)	*	10					
6	3821-262-204-00	ヒューズ(ブレード/32V20A)	*	2					
7	3650-262-202-00	ダイオード(3.0A)	*	4			590		
7A	3650-262-202-00	ダイオード(3.0A)	*	3			1388		
7B	3650-262-202-00	ダイオード(3.0A)	*	2		1389			
8	3830-270-251-00	シヨートカプラ	*	1					
9	3827-270-003-00	ヒューズ(ブレード/32V/03A)	*	2		1389			
10	3737-172-010-00	ハーネスバンド(チヨウ)	*	5					
11	V210-360-602-50	ボルト(SP) M6X25	*	2			604		
11A	V210-360-601-60	ボルト(SP) M6X16	*	2		605			
12	V211-360-802-50	コガタボルト(SP)	*	1					
13	3845-270-620-00	ハーネス(エンジン) ASSY	*	1					
14	1614-690-202-00	ヒューズ(スローブロー)	*	1					
15	1342-402-006-00	ワイヤバンド(250)	*	2					
16	3830-270-280-00	ハーネス(スレッツシャ) ASSY	*	1			623		
16A	3830-270-280-10	ハーネス(スレッツシャ) ASSY	*	1		624			
17	3614-310-002-00	ネンリヨウホースガイドゴム	*	1					
18	3737-172-010-00	ハーネスバンド(チヨウ)	*	5					
19	1425-621-004-00	ハーネスクランプ	*	1					
20	3814-270-260-00	ハーネス(ホサキ) ASSY	*	1					
21	3737-172-010-00	ハーネスバンド(チヨウ)	*	2					
22	V210-360-602-50	ボルト(SP) M6X25	*	2			2156		
22A	V210-660-602-50	ボルト(SP) M6X25 7T	*	2		2157			

ハ-初関係(A型) Fig.057 (F057)

HVB217

FIG.057 ハ-ネス関係(A型)

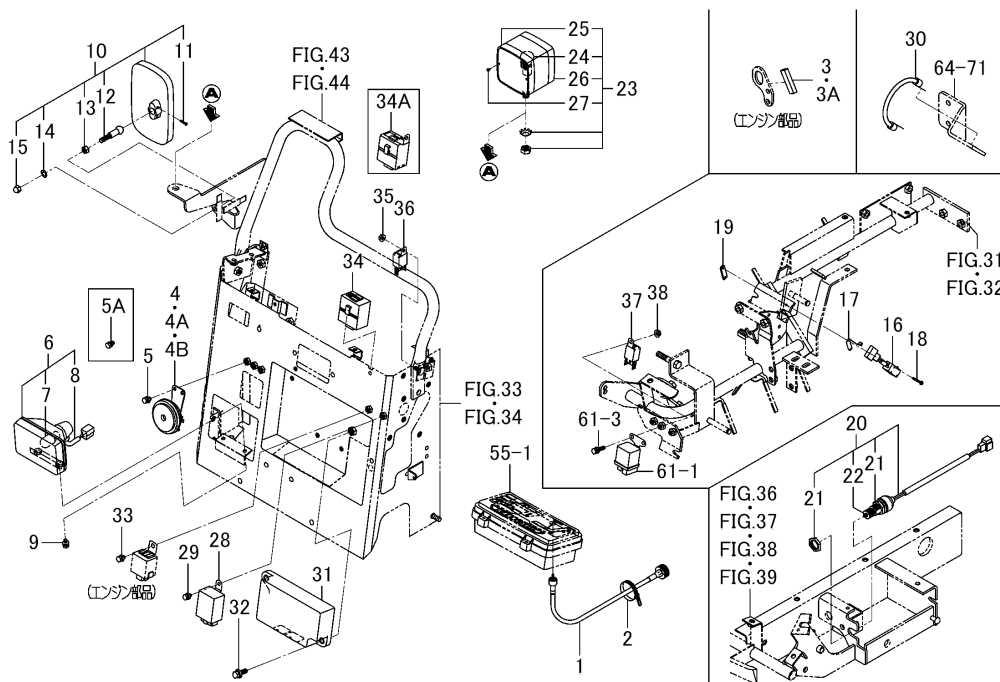


図番	部品コード	品名	仕様	個数	色	開始	終了	代替	備考
23	3748-172-007-00	クランパ(7)	*	1		605			

ケイキ、ランプ(ヘッド、ターンシグナル)関係 Fig.058 (F058)

HVB217

FIG.058 ケイキ、ランプ(ヘッド、ターンシグナル)関係

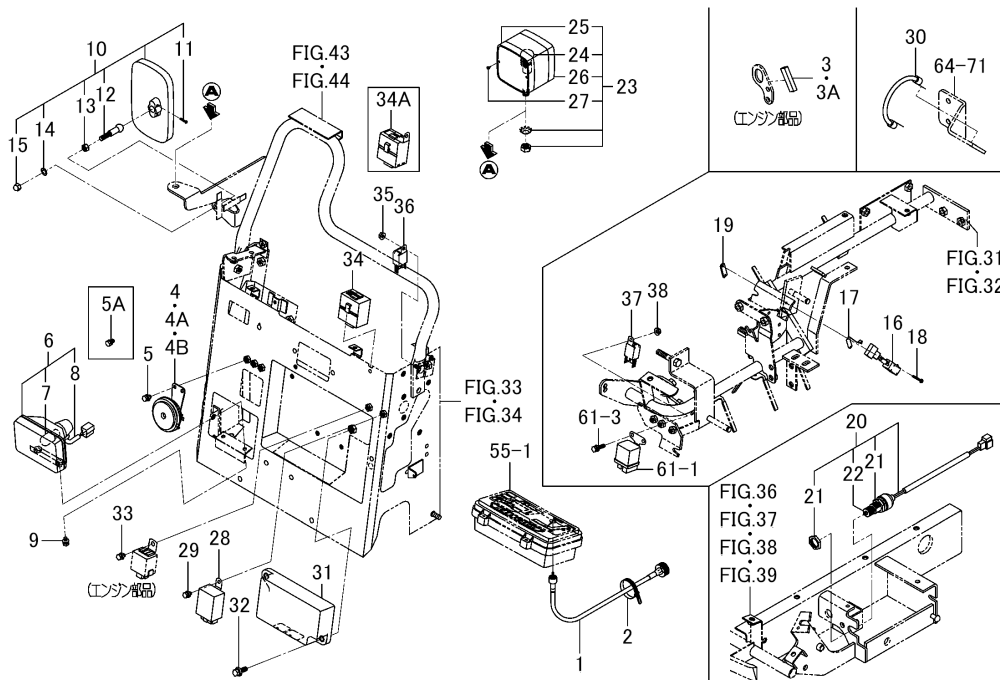


図番	部品コード	品名	仕様	個数	色	開始	終了	代替	備考
1	3805-271-270-00	ケーブル(1880) ASSY	*	1					
2	3746-172-013-00	ハーネスバンド	*	3					
3	3827-203-001-00	パッド(50)	*	1			2091		
3A	3666-202-005-10	パッド(50)	*	1		2092			
4	1740-680-530-00	ホーン ASSY	*	1			1985		
4A	1740-680-530-10	ホーン ASSY	*	1			2056		
4B	1740-680-530-20	ホーン ASSY	*	1		2057			
5	V210-360-601-20	ボルト(SP) M6X12	*	2			2156		
5A	V210-260-601-20	ボルト(S) M6X12	*	2		2157			
6	3656-271-280-10	ランプ(ヘッド) ASSY	*	1					
7	1444-621-251-00	バルブ(ランプ12V25/25W)	*	1					
8	3656-271-282-00	リード COMP	*	1					
9	V210-360-601-20	ボルト(SP) M6X12	*	2					
10	3805-271-220-00	バックミラー ASSY	*	1					
11	3805-271-223-00	プラスタツピンネジ(ナベ)	*	2					
12	3805-271-224-00	ピボット	*	1					
13	V304-260-008-00	ナット.コガタ.2 M 8	*	1					
14	V401-160-008-00	ザガネ.バネ.2 M 8	*	1					
15	V341-120-008-00	コガタフクロナット M 8	*	1					
16	3805-836-350-00	スイッチ(マイクロ/C) ASSY	*	1					
17	3807-836-400-00	アクチュエータ ASSY	*	1					
18	3843-275-001-00	プラスタツピンネジ(SP)	*	2					
19	3642-496-007-10	スイッチトメータ	*	1					
20	3814-271-100-10	スイッチ(プッシュ) ASSY	*	1					
21	1491-623-222-00	M20ナット	*	2					
22	1491-623-223-00	ブーツ	*	1					
23	3843-270-230-10	ランプ(ターンシグナル) ASSY	*	1					
24	1564-654-213-00	バルブ(ランプ,12V21W)	*	1					
25	1566-656-202-20	レンズ(F)	*	1					
26	1566-656-203-20	レンズ(R)	*	1					

ケイキ、ランプ (ヘッド、ターンシグナル) 関係 Fig.058 (F058)

HVB217

FIG.058 ケイキ、ランプ(ヘッド、ターンシグナル)関係

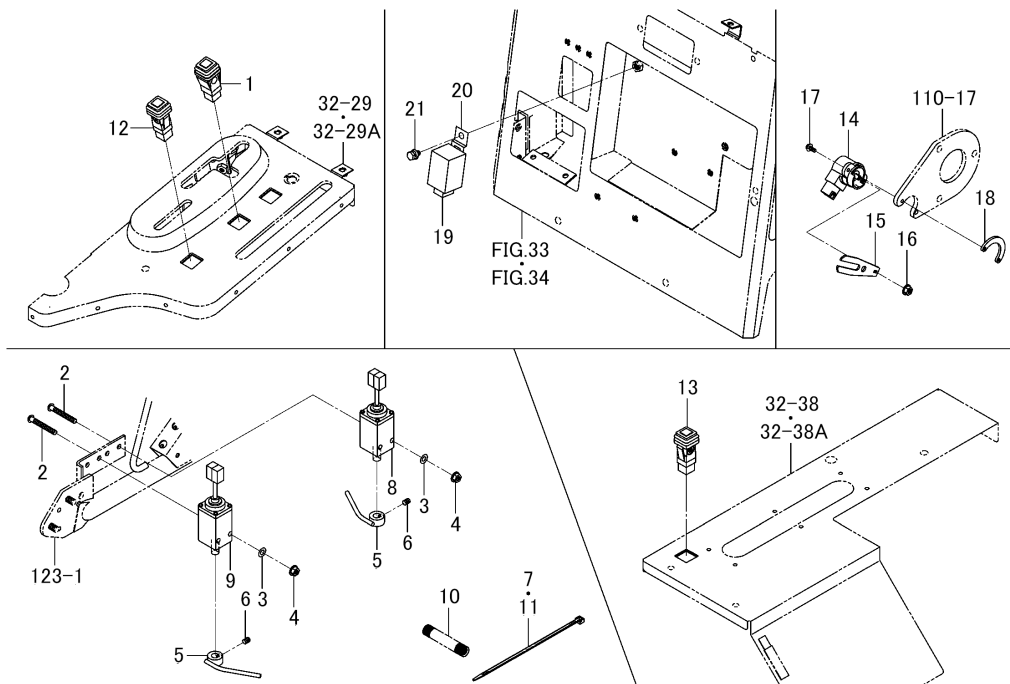


図番	部品コード	品名	仕様	個数	色	開始	終了	代替	備考
27	3843-270-232-00	タッピングスクリユ	*	4					
28	1719-652-410-00	リレー(フラツシヤ) ASSY	*	1					
29	V210-360-601-20	ボルト(SP) M6X12	*	1					
30	3623-263-001-00	マイナスリードセン(エンジンアース)	*	1					
31	3814-271-300-20	コントローラ ASSY	*	1					
32	V211-360-802-50	コガタボルト(SP)	*	2					
33	V210-360-601-60	ボルト(SP) M6X16	*	1					
34	3814-271-210-00	ダイオード(A-1) ASSY	*	1			1354		
34A	3814-271-210-10	ダイオード(A-1) ASSY	*	1		1355			
35	V360-260-006-00	サラバネツキナツト M 6	*	1					
36	1690-658-370-00	リレー(4P) ASSY	*	1					
37	1690-658-370-00	リレー(4P) ASSY	*	1		1389			
38	V360-260-006-00	サラバネツキナツト M 6	*	1		1389			
55-1	3805-261-210-00	モニタ ASSY	*	1					
61-1	1564-101-500-00	リレー ASSY	*	1					
61-3	V210-360-602-50	ボルト(SP) M6X25	*	1		1389			

スイッチ、センサ、リレ-関係(A型) Fig.059 (F059)

HVB217

FIG.059 スイッチ、センサ、リレ-関係(A型)

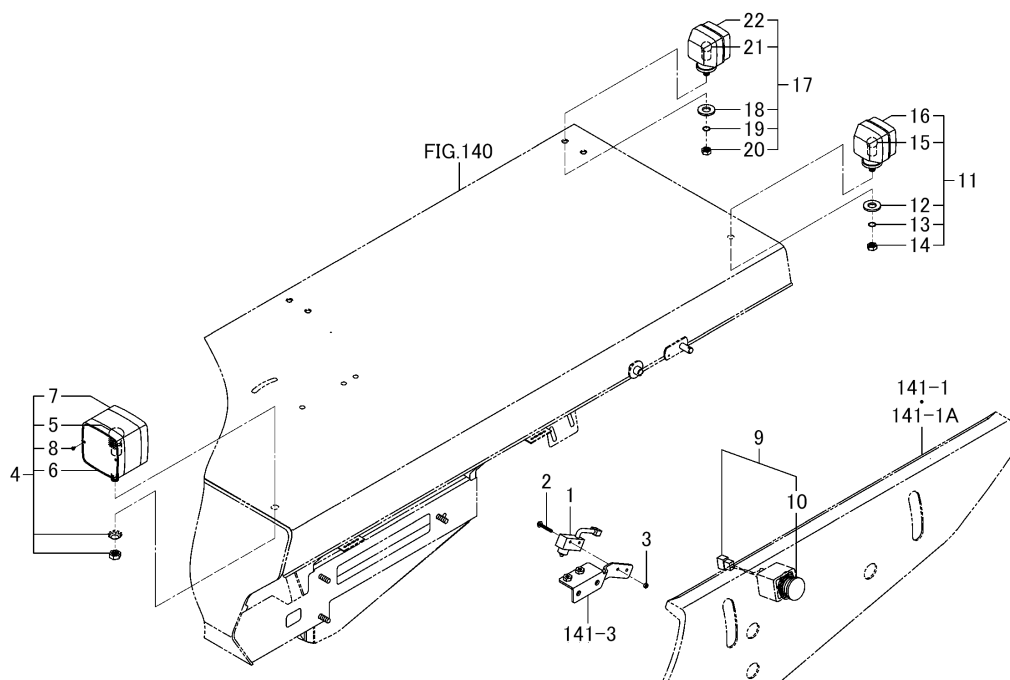


図番	部品コード	品名	仕様	個数	色	開始	終了	代替	備考
1	3814-272-100-00	スイッチ(モーメンタリ/O/S)ASSY	*	1					
2	V111-166-004-50	コネジ.ナベ M6X45	*	4					
3	V411-260-006-00	ミガキザガネ	*	4					
4	V360-260-006-00	サラバネツキナツト M 6	*	4					
5	3801-284-220-00	アーム(アクチユエータ) COMP	*	2					
6	V180-446-000-80	ロクカクアナヒラサキトメネジ	*	2					
7	3737-172-010-00	ハーネスバンド(チヨウ)	*	1					
8	3827-272-210-00	センサ(D.R) ASSY	*	1					
9	3827-272-230-00	センサ(D.L) ASSY	*	1					
10	3814-272-002-00	コルゲートチューブ(70)	*	1					
11	1376-402-003-00	ワイヤバンド(140)	*	1					
12	8561-101-290-00	スイッチ(オルタネート/G) ASSY	*	1					
13	8561-101-290-00	スイッチ(オルタネート/G) ASSY	*	1					
14	1729-662-330-00	センサ(アングル/75) ASSY	*	1					
15	3814-201-008-00	アーム(センサ)	*	1					
16	V360-260-006-00	サラバネツキナツト M 6	*	1					
17	V120-364-001-20	コネジSPナベ M4X12	*	2					
18	3801-306-004-00	プレート(センサナツト)	*	1					
19	3805-280-210-00	リレ-(モータ) ASSY	*	1					
20	3814-271-511-00	プレート	*	1					
21	V210-360-601-20	ボルト(SP) M6X12	*	1					
110-17	3814-541-054-10	プレート(インプツト)	*	1					
123-1	3814-561-810-00	フレーム(センタ/A) COMP	*	1					

センサ(スレツシャ)、ランプ(ターンシグナル)、スイッチ関係 Fig.060 (F060)

HVB217

FIG.060 センサ(スレツシャ)、ランプ(ターンシグナル)、スイッチ関係



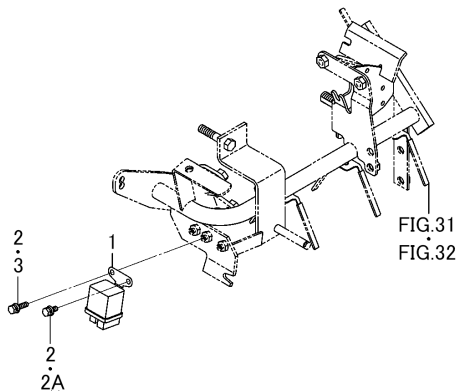
図番	部品コード	品名	仕様	個数	色	開始	終了	代替	備考
1	3676-281-200-00	スイッチ(0.1A/ボタン) ASSY	*	1					
2	V120-364-003-00	コネジSPナベ M4X30	*	2					
3	3656-271-002-00	ナット(フラット/M4)	*	2					
4	3843-270-230-10	ランプ(ターンシグナル) ASSY	*	1					
5	1564-654-213-00	バルブ(ランプ,12V21W)	*	1					
6	1566-656-202-20	レンズ(F)	*	1					
7	1566-656-203-20	レンズ(R)	*	1					
8	3843-270-232-00	タツピングスクリユ	*	4					
9	3817-283-210-00	スイッチ(モーメンタリ/R) ASSY	*	1					
10	3817-283-212-00	スイッチ(ボタン)	*	1					
11	1719-654-530-00	ランプ(ターンシグナル) ASSY	*	1					
12	1719-654-532-00	ガスケット	*	1					
13	1719-654-533-00	テイスワツシヤ(A)	*	1					
14	1719-654-534-00	ナット	*	1					
15	1719-654-535-00	バルブ(12V15W)	*	1					
16	1719-654-536-00	レンズ(ターン)	*	1					
17	1719-654-530-00	ランプ(ターンシグナル) ASSY	*	1					
18	1719-654-532-00	ガスケット	*	1					
19	1719-654-533-00	テイスワツシヤ(A)	*	1					
20	1719-654-534-00	ナット	*	1					
21	1719-654-535-00	バルブ(12V15W)	*	1					
22	1719-654-536-00	レンズ(ターン)	*	1					
141-3	3640-721-210-10	ハイコウセンサウケ COMP	*	1					
141-1	3814-632-200-00	カバー(ストーク) COMP	*	1	6G		531		



リレ-(キ-ストップ)関係 Fig.061 (F061)

HVB217

FIG.061 リレ-(キ-ストップ)関係

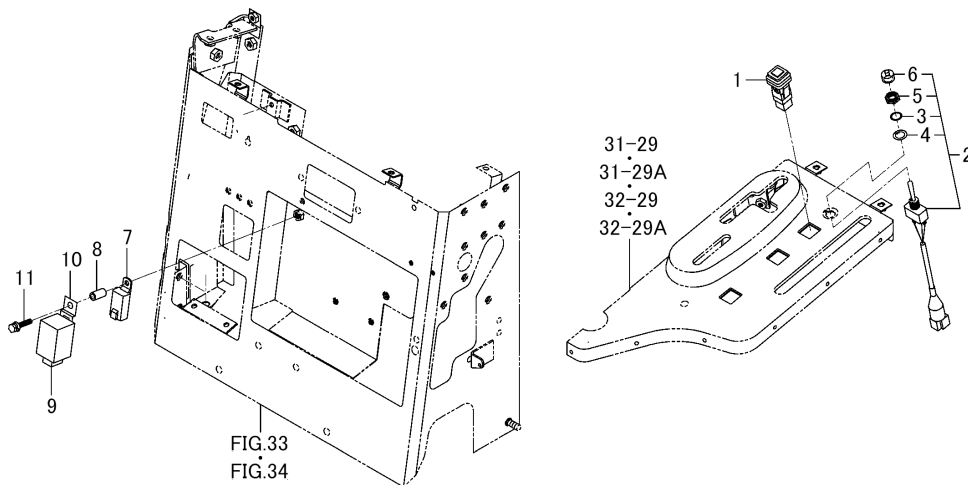


図番	部品コード	品名	仕様	個数	色	開始	終了	代替	備考
1	1564-101-500-00	リレ- ASSY	*	1					
2	V210-360-601-20	ボルト(SP) M6X12	*	2			1388		
2A	V210-360-601-60	ボルト(SP) M6X16	*	1		1389			
3	V210-360-602-50	ボルト(SP) M6X25	*	1		1389			

スイッチ(ACK)、リレ-(ACK)関係 Fig.062 (F062)

HVB217

FIG.062 スイッチ(ACK)、リレ-(ACK)関係

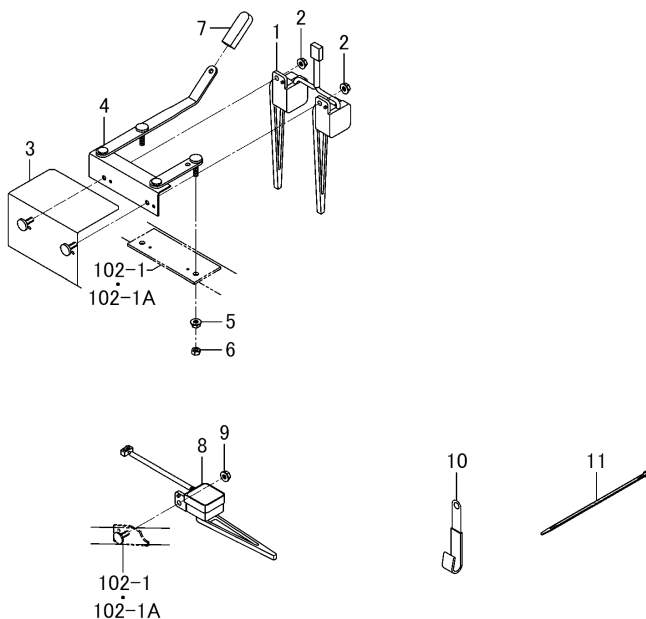


図番	部品コード	品名	仕様	個数	色	開始	終了	代替	備考
1	8561-101-290-00	スイッチ(オルタネート/G) ASSY	*	1					
2	3645-383-220-20	シユドウスイッチ ASSY	*	1					
3	3645-383-004-00	ハツキザガネ(ウチ)	*	1					
4	3645-383-005-00	リング	*	1					
5	3645-383-003-00	ダンツキナツト	*	1					
6	3645-383-001-00	ポウジンキヤツプ	*	1					
7	1690-652-210-00	リレ- ASSY	*	1					
8	1672-616-004-00	カラー(07X11X20)	*	1					
9	3805-280-210-00	リレ-(モーダ) ASSY	*	1					
10	3814-271-511-00	プレート	*	1					
11	V210-360-603-50	ボルト(SP) M6X35	*	1					

センサ関係 Fig.063 (F063)

HVB217

FIG.063 センサ関係

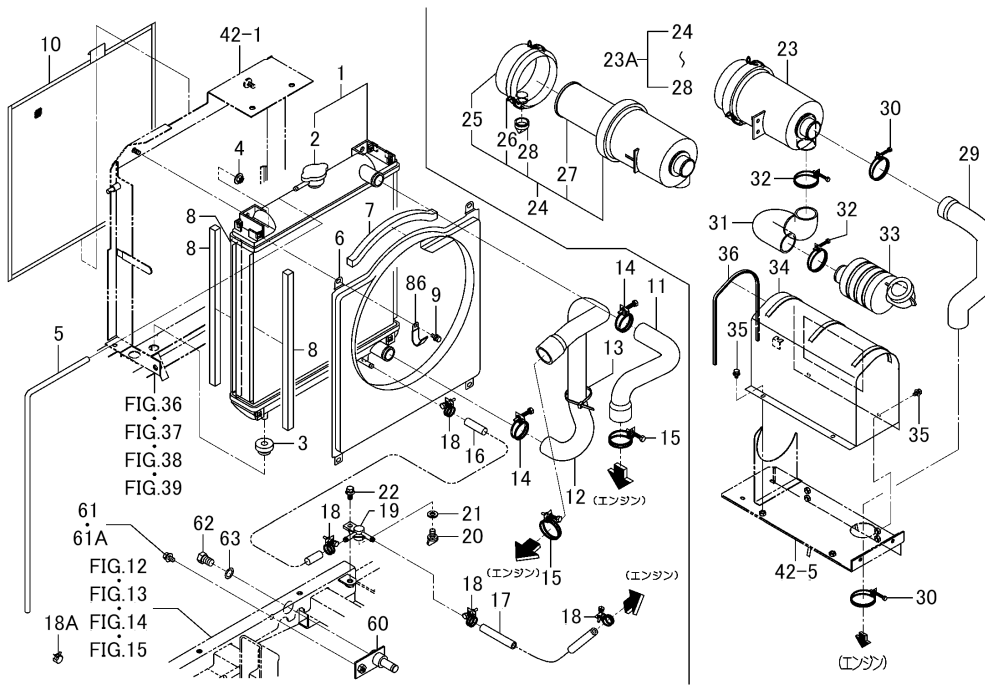


図番	部品コード	品名	仕様	個数	色	開始	終了	代替	備考
1	3814-281-300-00	センサ(ACK) ASSY	*	1					
2	V360-260-006-00	サラバネツキナット M 6	*	2					
3	3814-281-510-00	カバー(ACK) COMP	*	1					
4	3814-281-520-10	アーム(ACK) COMP	*	1					
5	V360-260-006-00	サラバネツキナット M 6	*	2					
6	V301-260-006-00	ナット ナミ.2 M 6	*	2					
7	3659-205-002-00	グリツプ(04X12X50)	*	1					
8	3830-281-200-00	センサ(ストロー/130) ASSY	*	1					
9	V360-260-006-00	サラバネツキナット M 6	*	1					
10	3805-650-002-00	ホルダ(マル09)	*	1					
11	3737-172-010-00	ハーネスバンド(チヨウ)	*	3					
102-1	3814-462-810-20	フレーム(キヨウキユウ) COMP	*	1	6G		386		

ラジエータ、クリーナ(エア)、(図1/3) Fig.064 (F064)

HVB217

FIG.064 ラジエータ、クリーナ(エア)、マフラ、ブラケット(エンジン)関係 (図1/3)

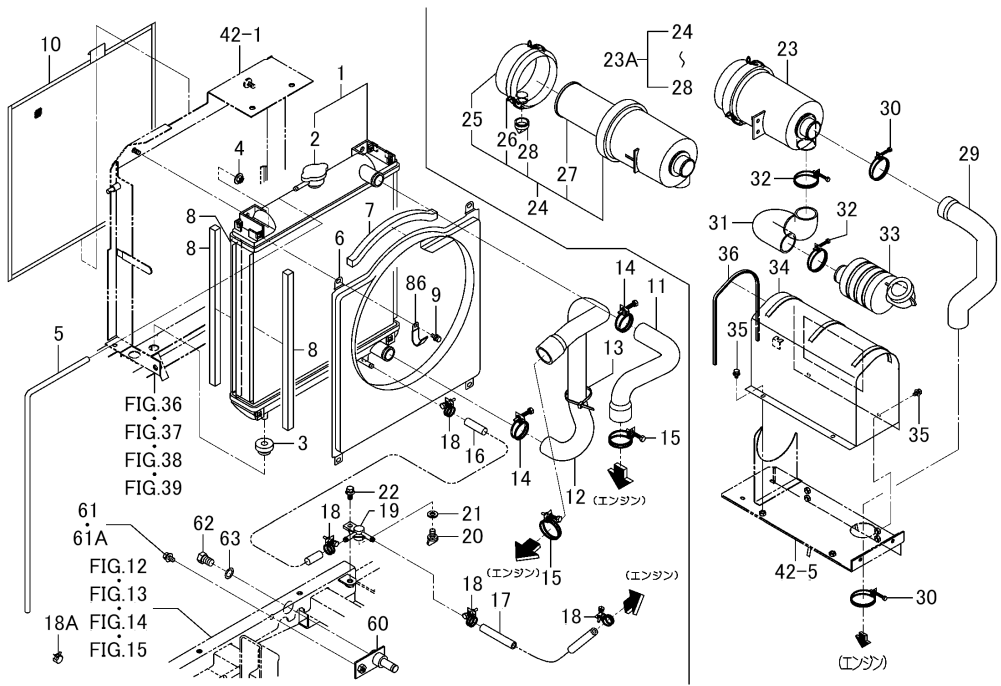


図番	部品コード	品名	仕様	個数	色	開始	終了	代替	備考
1	3805-301-240-00	ラジエータ ASSY	*	1					
2	3805-301-242-00	プレツシャキャップ	*	1					
3	1441-618-005-10	クツシヨンゴム	*	2					
4	V363-260-008-00	コガタサラバネツキナツト M 8	*	2					
5	3814-302-009-00	ホース(720)	*	1					
6	3830-301-510-00	シユラウド COMP	*	1	UD		2156		
6	3830-301-510-02	シユラウド COMP	*	1	4L	2157			
7	3830-301-052-00	シール(15X15X250)	*	1					
8	3805-301-003-00	シール(15X15X375)	*	6					
9	V210-360-601-60	ボルト(SP) M6X16	*	4					
10	3830-302-003-00	ネット	*	1					
11	3830-304-051-00	ホース(ラジエータ/アツパ)	*	1					
12	3830-304-052-00	ホース(ラジエータ/ロワー)	*	1					
13	3737-172-010-00	ハーネスバンド(チヨウ)	*	1					
14	J061-230-038-00	クランプ(ワイヤ/30-38)	*	2					
15	J061-236-044-00	クランプ(ワイヤ/36-44)	*	2					
16	1682-102-004-00	ホース(250)	*	1					
17	3805-304-005-00	ホース(500)	*	1					
18	J061-210-015-00	クランプ(ワイヤ/10-15)	*	4			1357		
18A	J062-147-159-00	クリツプ(ホース/14.7-15.9)	*	4		1358			
19	1560-104-010-40	コネクタ	*	1					
20	1424-101-203-00	プラグ	*	1					
21	1424-101-204-00	パツキン	*	1					
22	V211-360-802-00	コガタボルト(SP)	*	1					
23	3830-302-500-00	クリーナ(エア) ASSY	*	1			1518		
23A	3830-302-500-10	クリーナ(エア) ASSY	*	1		1519			
24	1650-104-200-10	クリーナ(エア) ASSY	*	1					
25	1650-104-210-00	カバー ASSY	*	1					
26	1650-104-201-00	クリツプ	*	2					
27	1650-104-203-10	エレメント ASSY	*	1					

ラジエータ、クーラ(エア)、(図1/3) Fig.064 (F064)

HVB217

FIG.064 ラジエータ、クーラ(エア)、マフラ、ブラケット(エンジン)関係 (図1/3)

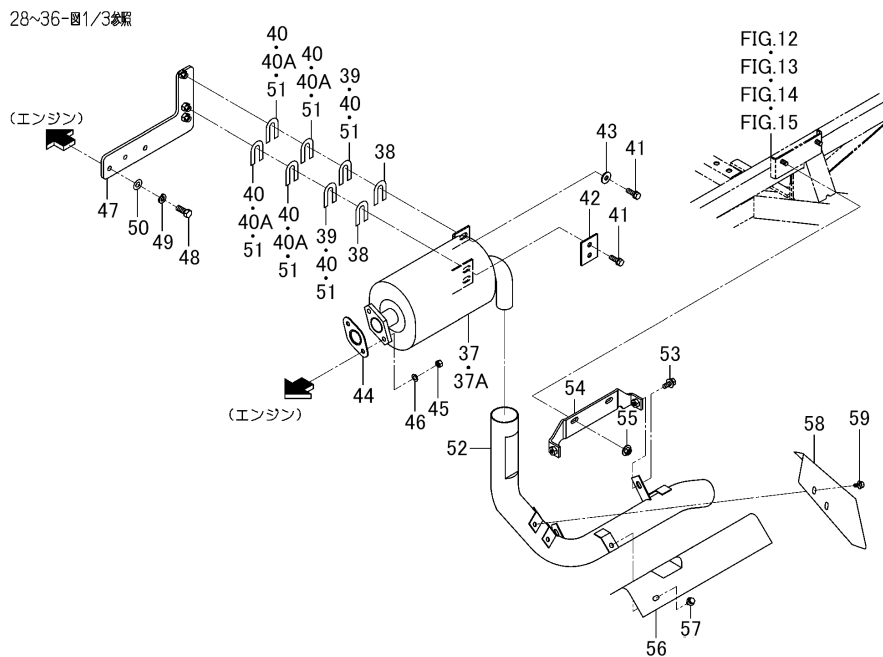


図番	部品コード	品名	仕様	個数	色	開始	終了	代替	備考
42-5	3830-210-550-20	フレーム(リヤ) COMP	*	1					
42-1	3830-212-500-00	フレーム(ラジエータ) COMP	*	1	UD		2156		

ラジエータ、クリーナ(エア)、(図2/3) Fig.064A (F064A)

HVB217

FIG.064A ラジエータ、クリーナ(エア)、マフラ、プラケット(エンジン)関係 (図2/3)

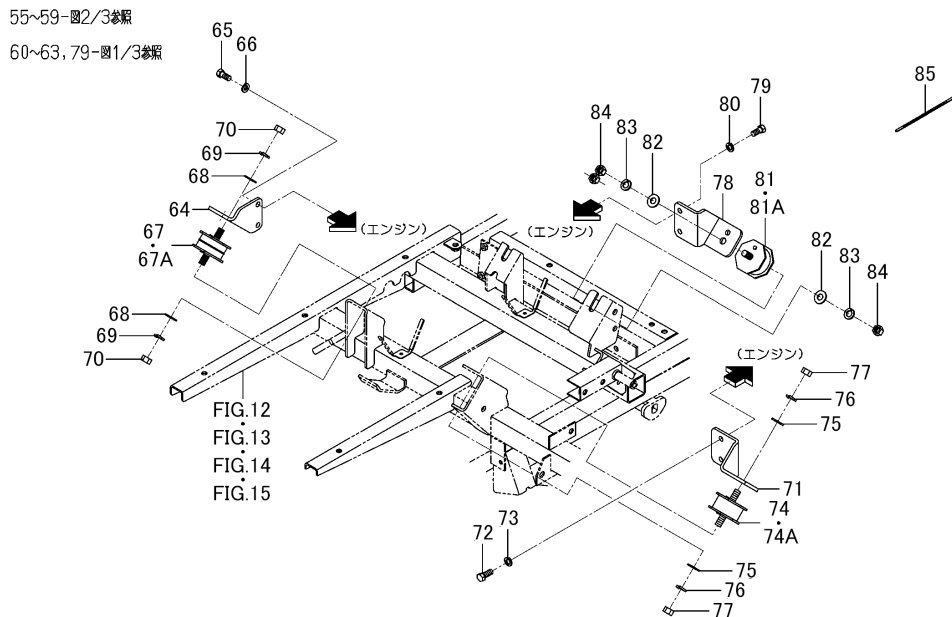


図番	部品コード	品名	仕様	個数	色	開始	終了	代替	備考
28	1544-104-205-00	バルブ	*	1					
29	3830-302-051-00	ホース(エアクリーナ)	*	1					
30	J061-249-060-00	クランプ(ワイヤ/49-60)	*	2					
31	3830-302-054-00	ホース(インテーク)	*	1					
32	J061-254-065-00	クランプ(ワイヤ/54-65)	*	2					
33	3830-302-520-00	レゾネータ ASSY	*	1					
34	3830-302-510-10	カバー(エアクリーナ) COMP	*	1	6G				
35	V211-360-801-60	コガタボルト(SP)	*	4					
36	1757-602-008-00	トリム(610)	*	1					
37	3814-302-250-40	マフラ COMP	*	1			1921		
37A	3814-302-250-50	マフラ COMP	*	1		1922			
38	3864-301-003-00	シム(0.3)	*	2		1865			
39	3814-302-022-00	シム(0.6)	*	2		1865			
40	3814-302-023-00	シム(1.2)	*	6			2156		
40A	3814-302-023-00	シム(1.2)	*	4		2157			
41	V211-560-802-50	コガタボルト(S) 7T	*	3					
42	3814-302-021-00	プレート(I/44X56)	*	1					
43	4101-102-038-00	モミオクリコミザガネ	*	1					
44	3659-301-001-00	ガスケット	*	1					
45	V304-700-008-00	ナット.ステン M 8	*	2					
46	V401-700-008-00	ザガネ.ステン.2 M 8	*	2					
47	3830-303-260-00	ステー(サイレンサ) COMP	*	1	UD		2156		
47	3830-303-260-02	ステー(サイレンサ) COMP	*	1	4L	2157			
48	V203-361-002-50	ボルト.ホソ M10X25 7T	*	2					
49	V401-160-010-00	ザガネ.バネ.2 M10	*	2					
50	V411-260-010-00	ミガキザガネ	*	2					
51	3814-302-023-00	シム(1.2)	*	6			1864		
52	3814-302-280-40	パイプ(テール) COMP	*	1					
53	V211-360-802-00	コガタボルト(SP)	*	2					
54	3814-302-340-10	プラケット(テールパイプ)COMP	*	1					

ラジエータ、クリーナ(エア)、(図3/3) Fig.064B (F064B)

HVB217

FIG.064B ラジエータ、クリーナ(エア)、マフラ、ブラケット(エンジン)関係 (図3/3)

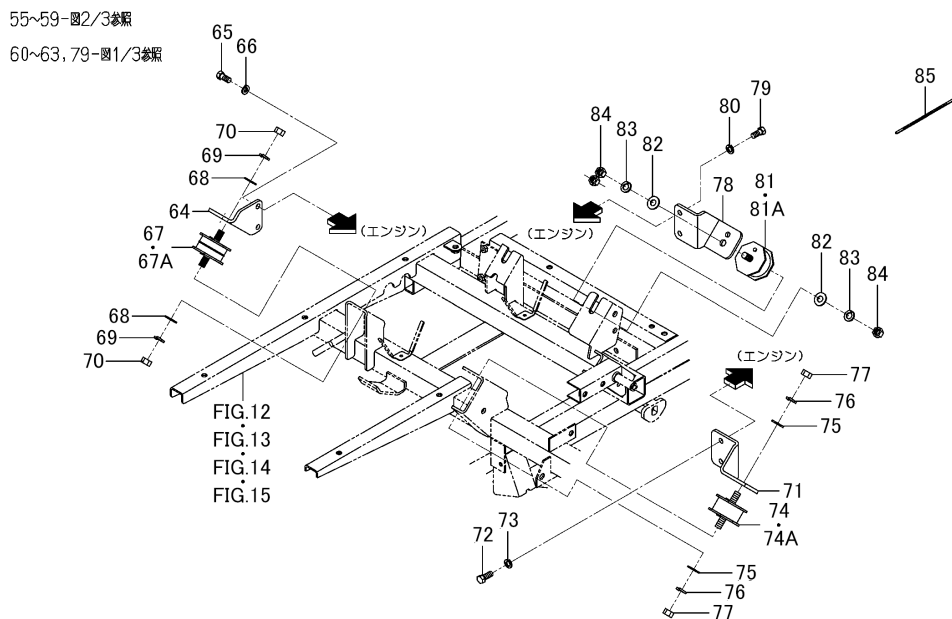


図番	部品コード	品名	仕様	個数	色	開始	終了	代替	備考
55	V363-260-008-00	コガタサラバネツキナット M 8	*	2					
56	3814-302-011-30	カバー(テール)	*	1					
57	2144-610-001-00	ボルト(M6X14)(16)	*	2					
58	3814-302-025-00	カバー(マフラー/フロント)	*	1					
59	2144-610-001-00	ボルト(M6X14)(16)	*	2					
60	3659-301-260-10	ニツプル COMP	*	1			2061		
61	V211-360-801-60	コガタボルト(SP)	*	1			2061		
61A	V211-360-802-00	コガタボルト(SP)	*	1		2062			
62	6209-600-003-00	プラグ(スクリユ/M14X1.5)	*	1			2061		
63	6209-500-004-00	ワツシヤ(14X23X1.5)	*	1			2061		
64	3807-302-001-00	ブラケット(エンジン/RH)	*	2					
65	V203-461-002-20	ボルト.ホソ M10X22 9T	*	4					
66	V401-160-010-00	ザガネ.バネ.2 M10	*	4					
67	3656-302-009-00	ボウシゴム(40)	*	2			580		
67A	3656-302-009-10	インシュレータ(マウント/34)	*	2		581			
68	V411-260-012-00	ミガキザガネ	*	4					
69	V401-160-012-00	ザガネ.バネ.2 M12	*	4					
70	V304-260-012-00	ナツト.コガタ.2 M12	*	4					
71	3814-302-017-10	ブラケット(エンジン/フロント/LH)	*	1					
72	V203-461-002-20	ボルト.ホソ M10X22 9T	*	2					
73	V401-160-010-00	ザガネ.バネ.2 M10	*	2					
74	3623-150-003-00	ボウシゴム(L)	*	1			580		
74A	3623-150-003-10	インシュレータ(マウント/LH)	*	1		581			
75	V411-260-012-00	ミガキザガネ	*	2					
76	V401-160-012-00	ザガネ.バネ.2 M12	*	2					
77	V304-260-012-00	ナツト.コガタ.2 M12	*	2					
78	3814-302-006-00	ブラケット(エンジン/リヤ/LH)	*	1					
79	V203-461-002-20	ボルト.ホソ M10X22 9T	*	2					
80	V401-160-010-00	ザガネ.バネ.2 M10	*	2					
81	3623-150-003-00	ボウシゴム(L)	*	1			580		

ラジエータ、クリーナ(エア)、(図3/3) Fig.064B (F064B)

HVB217

FIG.064B ラジエータ、クリーナ(エア)、マフラ、プラケット(エンジン)関係 (図3/3)



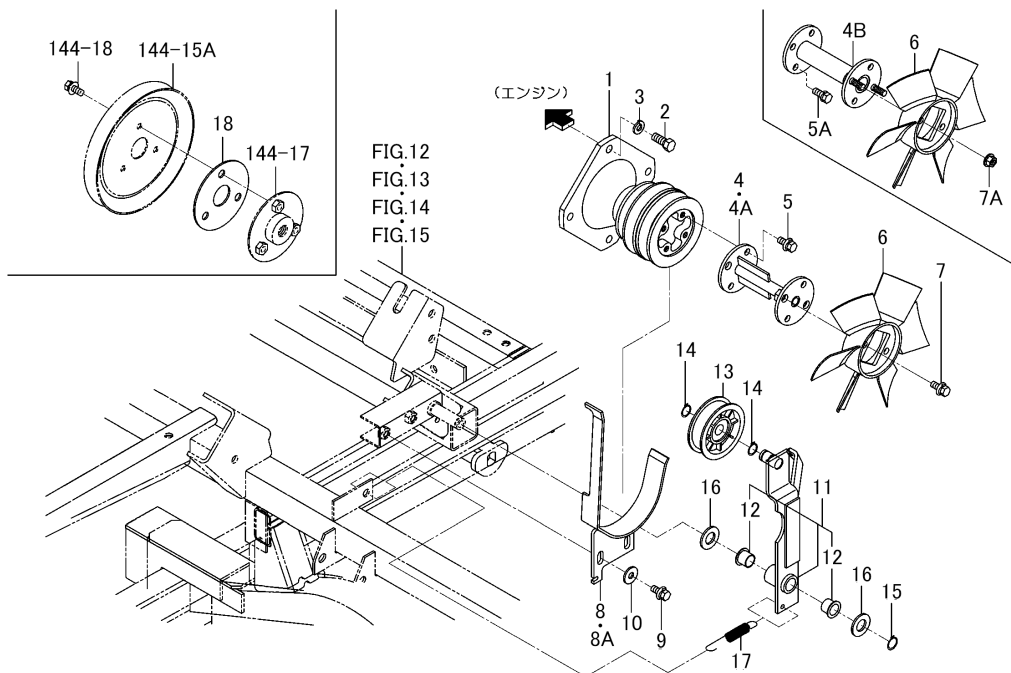
図番	部品コード	品名	仕様	個数	色	開始	終了	代替	備考
81A	3623-150-003-10	インシュレータ(マウント/LH)	*	1		581			
82	V411-260-012-00	ミガキザガネ	*	2					
83	V401-160-012-00	ザガネ.バネ.2 M12	*	2					
84	V304-260-012-00	ナット.コガタ.2 M12	*	2					
85	1342-402-006-00	ワイヤバンド(250)	*	1					
86	3748-172-007-00	クランパ(7)	*	2			1864		



プーリ(エンジン)関係 Fig.065 (F065)

HVB217

FIG.065 プーリ(エンジン)関係

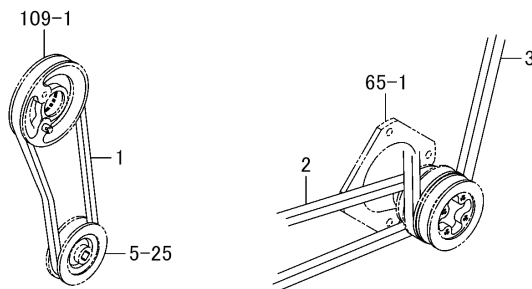


図番	部品コード	品名	仕様	個数	色	開始	終了	代替	備考
1	3814-303-005-40	プーリ(V3B79B96B94)	*	1					
2	V203-461-002-50	ボルト.ホソ M10X25 9T	*	4					
3	V401-160-010-00	ザガネ.バネ.2 M10	*	4					
4	3814-303-350-50	ステー(ファン) COMP	*	1			587		
4A	3814-303-350-60	ステー(ファン) COMP	*	1			604		
4B	3814-303-350-70	ステー(ファン) COMP	*	1		605			
5	V211-360-802-00	コガタボルト(SP)	*	4			604		
5A	V211-560-802-00	コガタボルト(S) 7T	*	4		605			
6	3814-354-002-00	ファン(190X6)	*	1					
7	V211-360-802-00	コガタボルト(SP)	*	2			604		
7A	V362-260-008-00	コガタサラバネツキナット M 8	*	2		605			
8	3814-303-320-70	ストツバ(ダツコク) COMP	*	1			593		
8A	3814-303-320-80	ストツバ(ダツコク) COMP	*	1		594			
9	V211-360-802-00	コガタボルト(SP)	*	2					
10	4101-102-038-00	モミオクリコミザガネ	*	2			1793		
11	3814-303-340-70	アーム(テンション/スレッツヤ)ASSY	*	1					
12	1560-287-002-30	ブツシュ(16X24X15)	*	2					
13	3805-703-006-00	プーリ(FT070X020)	*	1					
14	V704-140-015-00	Cガタメワ(ジク) 15	*	2					
15	V704-140-016-00	Cガタメワ(ジク) 16	*	1					
16	V411-260-016-00	ミガキザガネ	*	2					
17	1588-117-001-00	スプリング(HE089)	*	1					
18	3856-650-502-00	プレート	*	1	4L	1604			
144-18	V211-360-802-00	コガタボルト(SP)	*	3		1604			
144-17	3856-650-500-00	ハブ COMP	*	1	4L	1604			

ベルト(ソウコウ)関係 Fig.066 (F066)

HVB217

FIG.066 ベルト(ソウコウ)関係

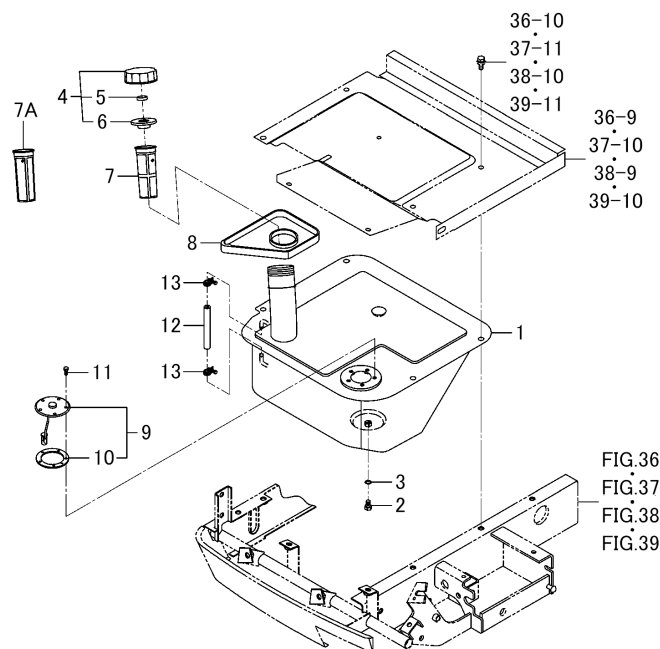


図番	部品コード	品名	仕様	個数	色	開始	終了	代替	備考
1	3543-580-051-00	ベルト(VB031)	*	1					
2	3830-305-001-00	ベルト(VB27.5)	*	1					
3	3830-305-052-00	ベルト(VB37.5)	*	1					
5-25	3830-104-052-00	プーリ(VB082)	*	1					
109-1	3843-540-210-10	プーリ(VB116) COMP	*	1					
65-1	3814-303-005-40	プーリ(V3B79B96B94)	*	1					

タンク(フューエル)関係 Fig.067 (F067)

HVB217

FIG.067 タンク(フューエル)関係

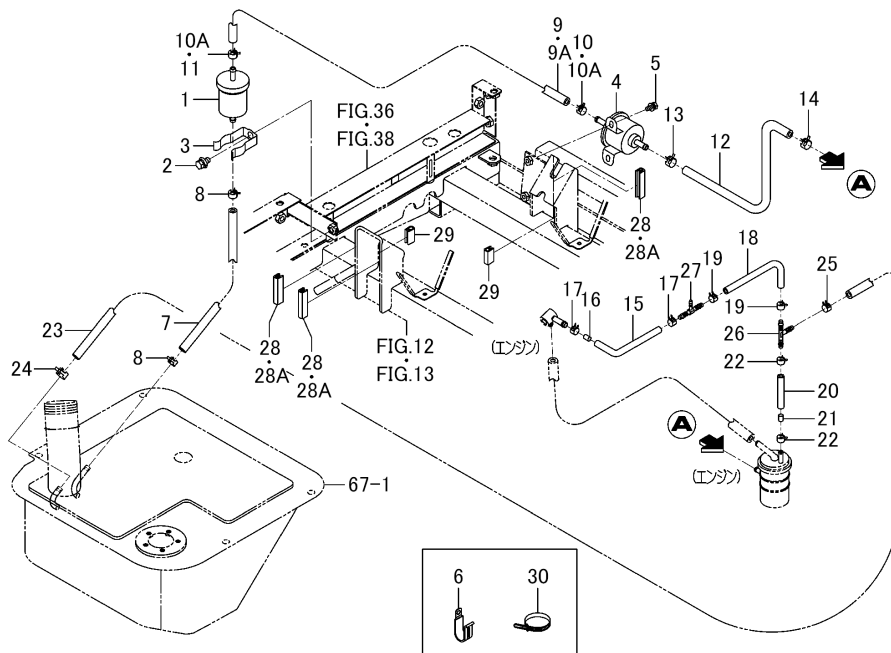


図番	部品コード	品名	仕様	個数	色	開始	終了	代替	備考
1	3814-310-200-10	タンク(フューエル) COMP	*	1					
2	V201-260-801-20	ボルト.ナミ M8X 12	*	1					
3	1407-111-001-00	ザガネ(8X12X2)	*	1					
4	1593-612-220-10	キャップ(タンク) ASSY	*	1					
5	2706-501-003-00	ブリーザ(タンクキャップ)	*	1					
6	2706-501-004-00	ガスケット(タンクキャップ)	*	1					
7	2190-111-008-00	フィルタ(フューエル/60メツシユ/L)	*	1			1549		
7A	1650-111-027-00	フィルタ(フューエル)	*	1		1550			
8	3805-310-001-10	キャップ(フューエル)	*	1					
9	3805-271-250-00	ゲージ(フューエル) ASSY	*	1					
10	1416-621-037-00	ゴムパッキン	*	1					
11	V200-260-501-0B	ボルト.ナミ M 5X 10 シール	*	5					
12	3805-310-002-10	ホース(06X12X98)	*	1					
13	J061-210-012-00	クランプ(ワイヤ/10-12)	*	2					
39-10	3830-204-510-10	ステップ COMP	*	1	5I				
37-10	3830-204-510-10	ステップ COMP	*	1	5I				
36-9	3830-204-510-10	ステップ COMP	*	1	5I				
38-9	3830-204-510-10	ステップ COMP	*	1	5I				
39-11	V211-360-802-00	コガタボルト(SP)	*	7					
38-10	V211-360-802-00	コガタボルト(SP)	*	7					
36-10	V211-360-802-00	コガタボルト(SP)	*	7					
37-11	V211-360-802-00	コガタボルト(SP)	*	7					

パイピング(フューエル)関係(SLW型除く) Fig.068 (F068)

HVB217

FIG.068 パイピング(フューエル)関係(SLW型除く)

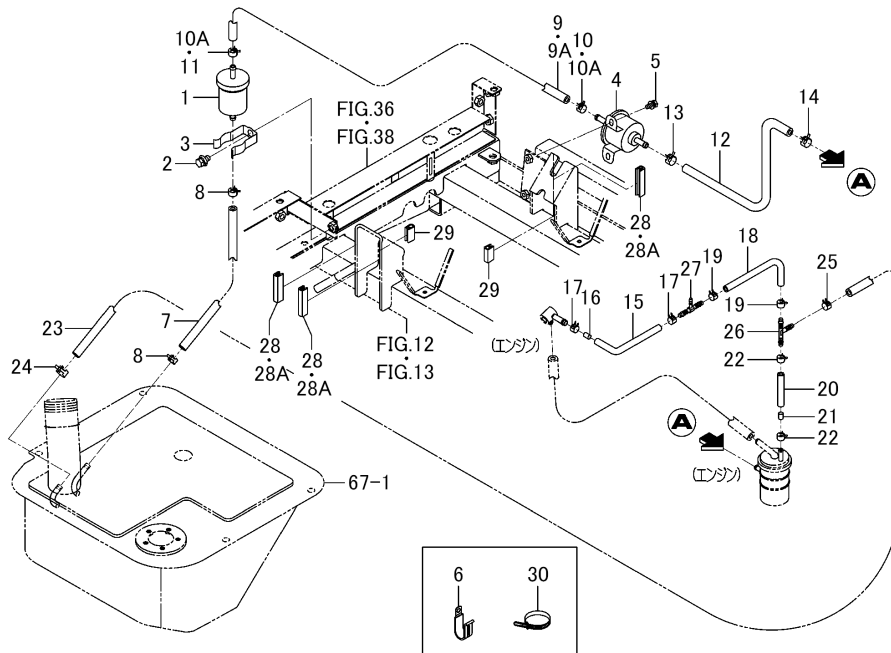


図番	部品コード	品名	仕様	個数	色	開始	終了	代替	備考
1	3830-311-210-00	フィルタ(フューエル) ASSY	*	1					
2	V211-360-801-60	コガタボルト(SP)	*	1					
3	6219-755-001-00	ホルダ(フューエルフィルタ)	*	1					
4	3829-311-200-00	ポンプ(フューエル) ASSY	*	1					
5	V210-360-601-60	ボルト(SP) M6X16	*	2					
6	3737-172-009-00	メインハーネスクランパ(シタ)	*	1					
7	2512-111-007-10	ホース(07X13X360)	*	1					
8	J062-126-134-00	クリツプ(ホース/12.6-13.4)	*	2					
9	3814-311-002-00	ホース(07X13X730)	*	1			1921		
9A	3814-311-002-10	ホース(07X13X730)	*	1		1922			
10	J062-138-148-00	クリツプ(ホース/13.8-14.8)	*	1			1921		
10A	J062-126-134-00	クリツプ(ホース/12.6-13.4)	*	2		1922			
11	J062-126-134-00	クリツプ(ホース/12.6-13.4)	*	1			1921		
12	2512-111-007-10	ホース(07X13X360)	*	1					
13	J062-126-134-00	クリツプ(ホース/12.6-13.4)	*	1					
14	J062-119-126-00	クリツプ(ホース/11.9-12.6)	*	1					
15	3820-311-002-00	ホース(06X10X150)	*	1					
16	6215-419-001-00	チューブ(オリフィス)	*	1					
17	J062-104-111-00	クリツプ(ホース/10.4-11.1)	*	2					
18	3820-311-002-00	ホース(06X10X150)	*	1					
19	J062-104-111-00	クリツプ(ホース/10.4-11.1)	*	2					
20	3819-311-006-00	ホース(06X10X60)	*	1					
21	6215-419-001-00	チューブ(オリフィス)	*	1					
22	J062-104-111-00	クリツプ(ホース/10.4-11.1)	*	2					
23	3830-311-002-00	ホース(07X13X1620)	*	1					
24	J062-126-134-00	クリツプ(ホース/12.6-13.4)	*	1					
25	J062-111-120-00	クリツプ(ホース/11.1-12.0)	*	1					
26	3819-311-013-00	Tジョイント(6X6X6)	*	1					
27	3819-311-014-00	Tジョイント(6X4X6)	*	1					
28	3827-203-001-00	パッド(50)	*	3			2091		

パイピング(フューエル)関係(SLW型除く) Fig.068 (F068)

HVB217

FIG.068 パイピング(フューエル)関係(SLW型除く)

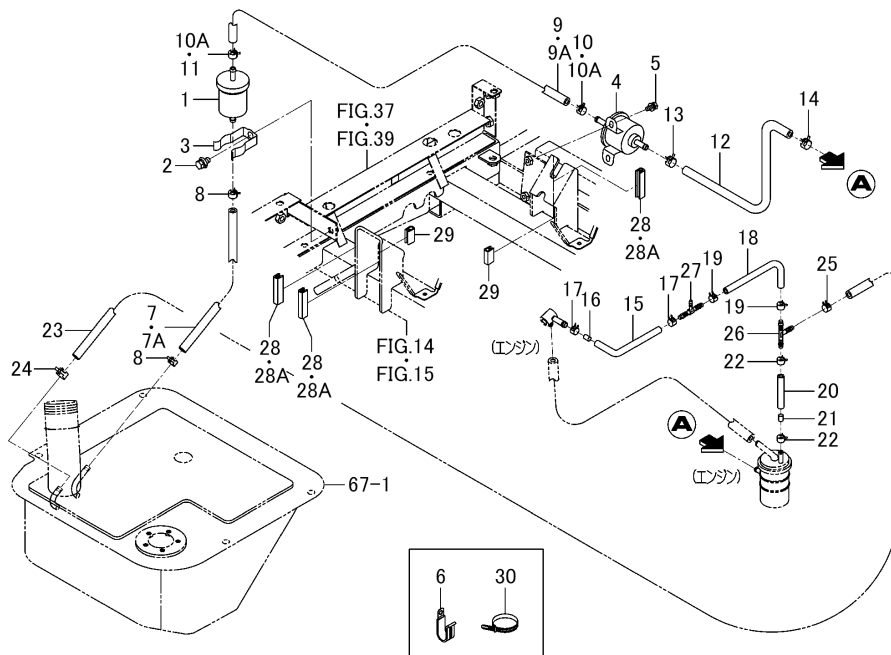


図番	部品コード	品名	仕様	個数	色	開始	終了	代替	備考
28A	3666-202-005-10	パッド(50)	*	3		2092			
29	3805-371-007-00	パッド(25)	*	2					
30	1376-402-003-00	ファイババンド(140)	*	3					
67-1	3814-310-200-10	タンク(フューエル) COMP	*	1					

パイピング(フューエル)関係(SLW型) Fig.069 (F069)

HVB217

FIG.069 パイピング(フューエル)関係(SLW型)

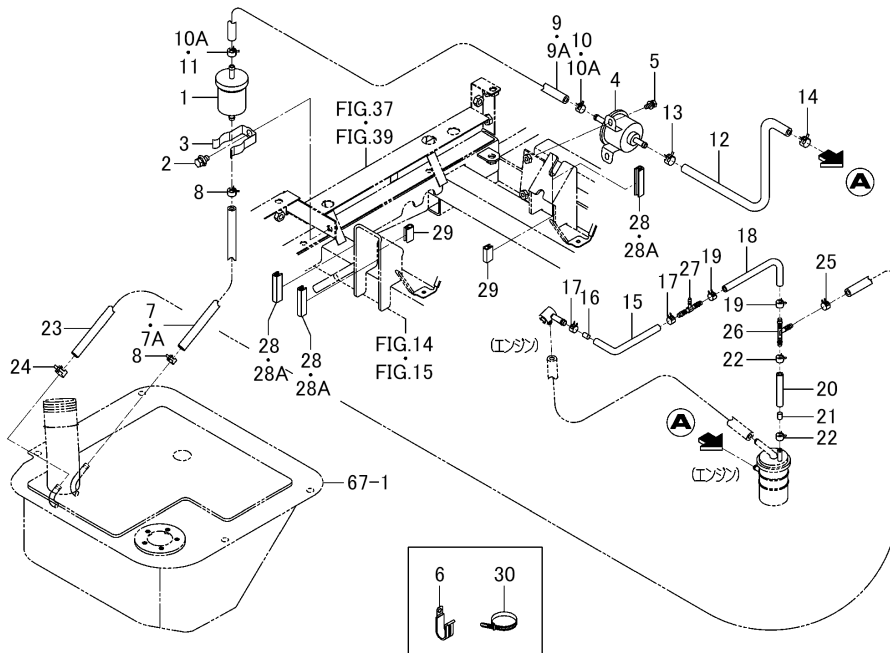


図番	部品コード	品名	仕様	個数	色	開始	終了	代替	備考
1	3830-311-210-00	フィルタ(フューエル) ASSY	*	1					
2	V211-360-801-60	コガタボルト(SP)	*	1					
3	6219-755-001-00	ホルダ(フューエルフィルタ)	*	1					
4	3829-311-200-00	ポンプ(フューエル) ASSY	*	1					
5	V210-360-601-60	ボルト(SP) M6X16	*	2					
6	3737-172-009-00	メインハーネスクランパ(シタ)	*	1					
7	3827-311-002-00	ホース(07X13X490)	*	1			1921		
7A	3827-311-002-10	ホース(07X13X490)	*	1		1922			
8	J062-126-134-00	クリツブ(ホース/12.6-13.4)	*	2					
9	3814-311-002-00	ホース(07X13X730)	*	1			1921		
9A	3814-311-002-10	ホース(07X13X730)	*	1		1922			
10	J062-138-148-00	クリツブ(ホース/13.8-14.8)	*	1			1921		
10A	J062-126-134-00	クリツブ(ホース/12.6-13.4)	*	2		1922			
11	J062-126-134-00	クリツブ(ホース/12.6-13.4)	*	1			1921		
12	2512-111-007-10	ホース(07X13X360)	*	1					
13	J062-126-134-00	クリツブ(ホース/12.6-13.4)	*	1					
14	J062-119-126-00	クリツブ(ホース/11.9-12.6)	*	1					
15	3820-311-002-00	ホース(06X10X150)	*	1					
16	6215-419-001-00	チューブ(オリフィス)	*	1					
17	J062-104-111-00	クリツブ(ホース/10.4-11.1)	*	2					
18	3820-311-002-00	ホース(06X10X150)	*	1					
19	J062-104-111-00	クリツブ(ホース/10.4-11.1)	*	2					
20	3819-311-006-00	ホース(06X10X60)	*	1					
21	6215-419-001-00	チューブ(オリフィス)	*	1					
22	J062-104-111-00	クリツブ(ホース/10.4-11.1)	*	2					
23	3830-311-002-00	ホース(07X13X1620)	*	1					
24	J062-126-134-00	クリツブ(ホース/12.6-13.4)	*	1					
25	J062-111-120-00	クリツブ(ホース/11.1-12.0)	*	1					
26	3819-311-013-00	Tジョイント(6X6X6)	*	1					
27	3819-311-014-00	Tジョイント(6X4X6)	*	1					

パイピング(フューエル)関係(SLW型) Fig.069 (F069)

HVB217

FIG.069 パイピング(フューエル)関係(SLW型)

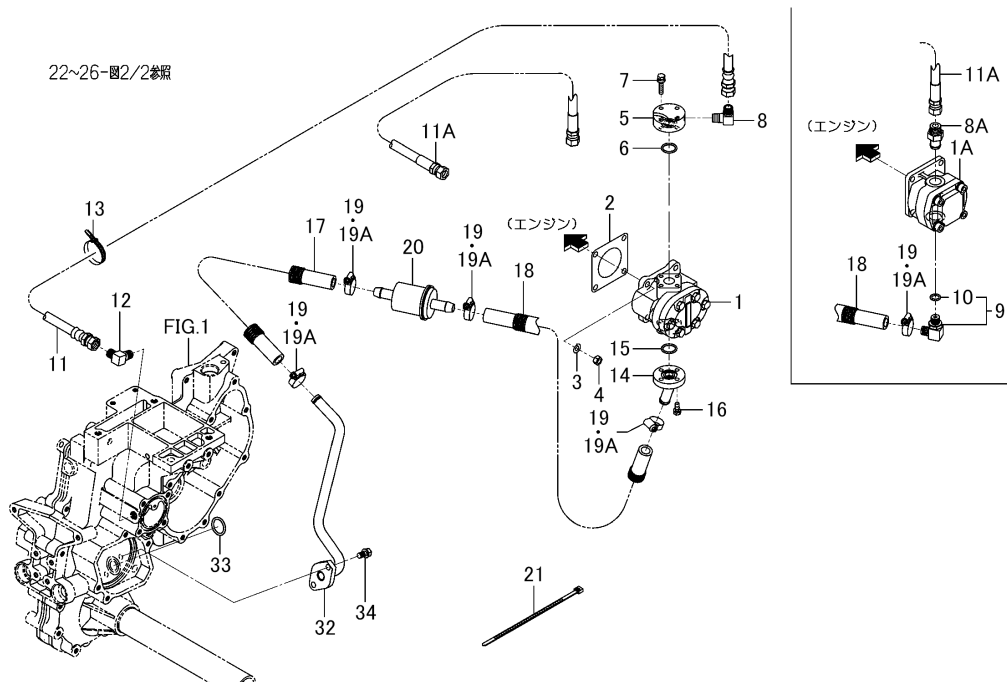


図番	部品コード	品名	仕様	個数	色	開始	終了	代替	備考
28	3827-203-001-00	パッド(50)	*	3			2091		
28A	3666-202-005-10	パッド(50)	*	3		2092			
29	3805-371-007-00	パッド(25)	*	2					
30	1376-402-003-00	ワイヤバンド(140)	*	3					
67-1	3814-310-200-10	タンク(フューエル) COMP	*	1					

ポンプ、シリンダ(カリトリジヨウゲ)関係(図1/2) Fig.070 (F070)

HVB217

FIG.070 ポンプ、シリンダ(カリトリジヨウゲ)関係 (SLW型除く) (図1/2)



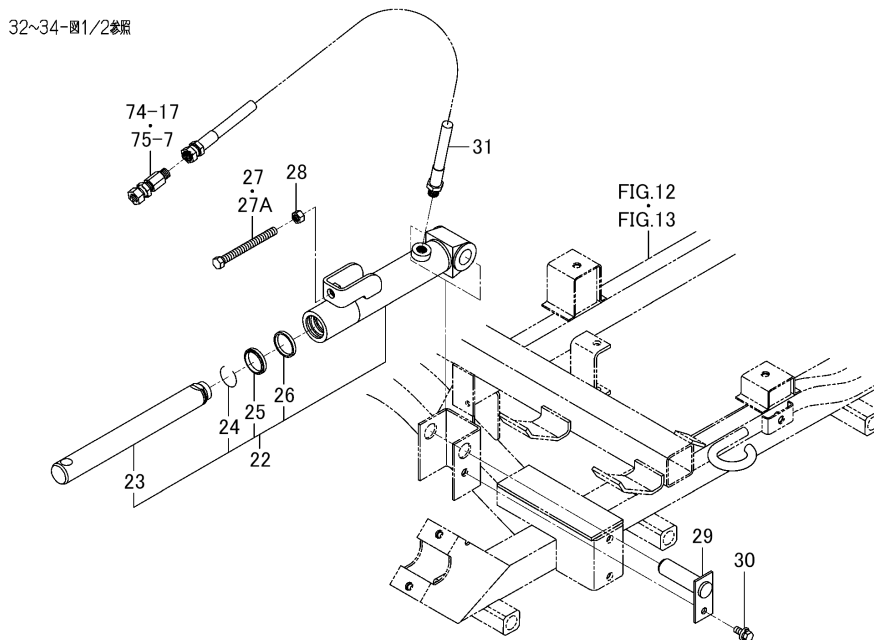
図番	部品コード	品名	仕様	個数	色	開始	終了	代替	備考
1	K135-023-000-00	ギヤポンプ ASSY	*	1			2156		218
1A	3864-351-200-00	ギヤポンプ(5.2/L) ASSY	*	1		2157			
2	1404-503-006-00	オイルポンプパツキン	*	1			2156		
3	V401-160-008-00	ザガネ.バネ.2 M 8	*	4					
4	V304-260-008-00	ナット.コガタ.2 M 8	*	4					
5	3631-350-002-00	トシユツコウバン	*	1			2156		
6	V720-102-402-00	Oリング (1A) P 20	*	1			2156		
7	V210-360-603-00	ボルト(SP) M6X30	*	4			2156		
8	3768-185-022-10	アダプタ(90□ポンプヨウ)	*	1			2156		
8A	1703-508-210-00	アダプタ(G3/8) ASSY	*	1		2157			
9	1705-408-230-00	アダプタ(L/G1/4) ASSY	*	1		2157			
10	V720-112-401-10	Oリング (1B) P 11	*	1		2157			
11	3830-350-510-00	ホース(ハイドラ/1450) ASSY	*	1			1985		
11A	3830-350-510-10	ホース(ハイドラ/1450) ASSY	*	1		1986			
12	3768-185-022-10	アダプタ(90□ポンプヨウ)	*	1					
13	3746-172-013-00	ハーネスバンド	*	1					
14	3807-351-210-00	フランジ(サクシヨン) COMP	*	1			2156		
15	V720-102-402-00	Oリング (1A) P 20	*	1			2156		
16	V210-260-602-50	ボルト(S) M6X25	*	2			2156		
17	3830-350-051-00	ホース(14X22X670)	*	1					
18	3814-350-002-00	ホース(14X22X330)	*	1					
19	J061-114-024-00	クランプ(ウオーム/14-24)	*	4			1083		
19A	J061-116-025-00	クランプ(ウオーム/16-25)	*	4		1084			
20	3662-354-700-00	フィルタ ASSY	*	1					
21	1342-402-006-00	ワイヤバンド(250)	*	1					
22	K182-082-000-20	シリンダ(082) ASSY	*	1					
23	K182-065-001-00	ピストン	*	1					
24	K182-009-002-00	ピストンストツパ	*	1					
25	K182-009-003-00	ダストシール	*	1					
26	K182-009-004-00	ロツドパツキン	*	1					



ポンプ、シリンダ (カートリッジ ヨウゲ) 関係(図2/2) Fig.070A (F070A)

HVB217

FIG.070A ポンプ、シリンダ(カートリッジヨウゲ)関係 (SLW型除く) (図2/2)

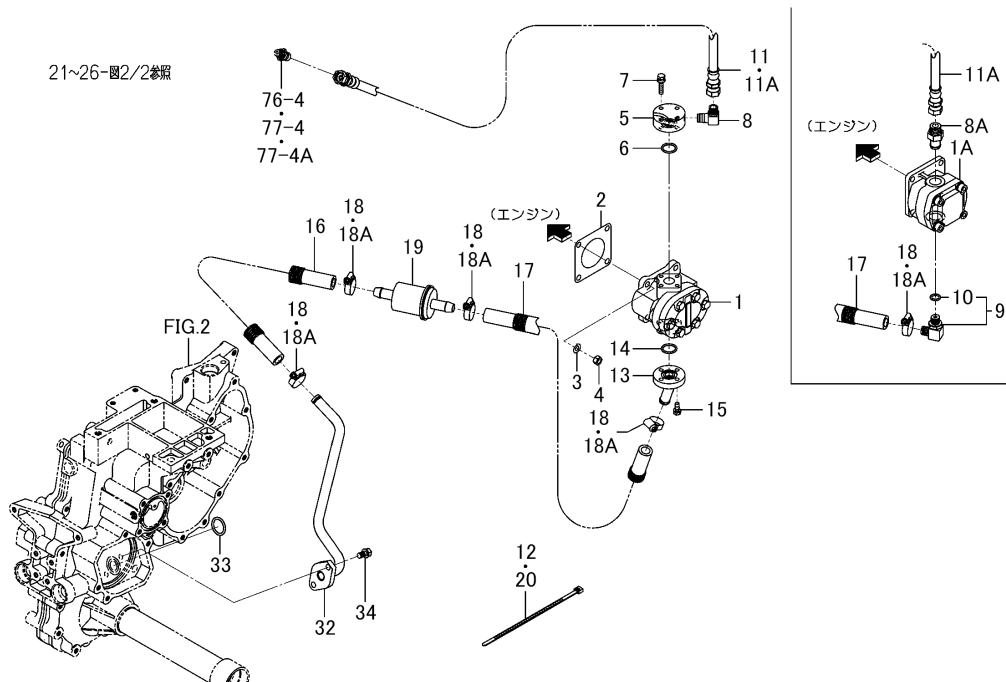


図番	部品コード	品名	仕様	個数	色	開始	終了	代替	備考
27	W201-361-008-00	コガタボルト(ソウネジ)	*	1			739		
27A	W201-361-010-00	コガタボルト(ソウネジ)	*	1		740			
28	V304-260-010-00	ナット.コガタ.2 M10	*	1					
29	3662-350-240-10	ピン(シリンダ) COMP	*	1					
30	V211-360-802-00	コガタボルト(SP)	*	1					
31	3814-371-320-10	ホース(ハイドラ口/280) ASSY	*	1					
32	3814-350-200-30	パイプ COMP	*	1					
33	V721-103-102-50	Oリング (1A) G 25	*	1					
34	V211-260-801-60	コガタボルト(S)	*	2					
74-17	3827-352-500-00	チヨークバルブ SET	*	1		2157			
75-7	3827-352-500-00	チヨークバルブ SET	*	1			2156		

ポンプ、シリンダ (カートリッジ ヨウゲ) 関係(SLW型)(図1/2) Fig.071 (F071)

HVB217

FIG.071 ポンプ、シリンダ(カートリッジヨウゲ)関係(SLW型) (図1/2)

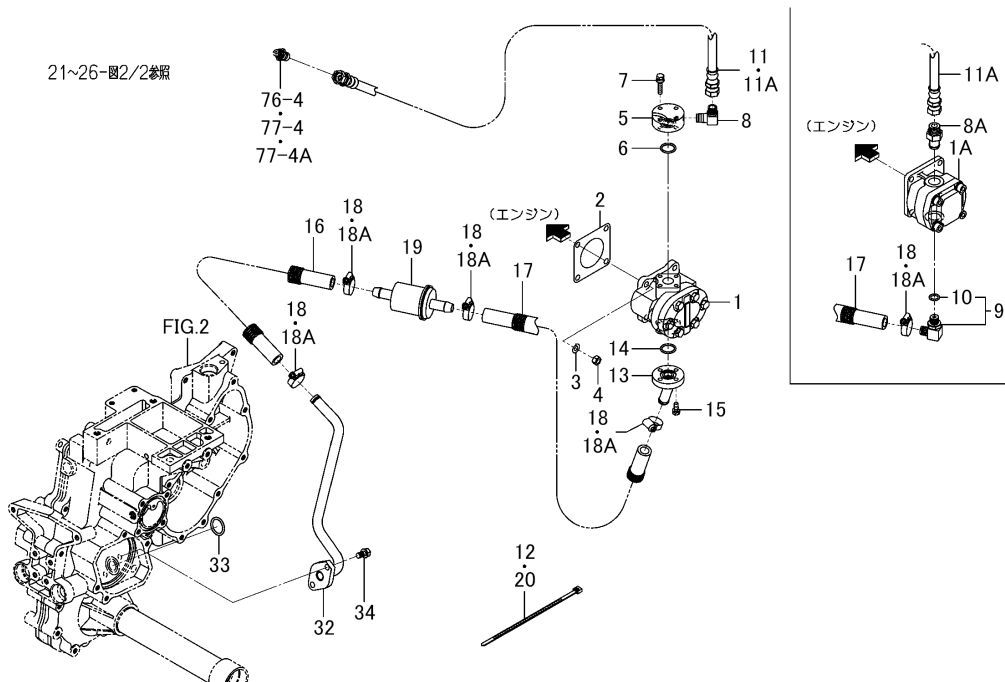


図番	部品コード	品名	仕様	個数	色	開始	終了	代替	備考
1	K135-023-000-00	ギヤポンプ ASSY	*	1			2156		218
1A	3864-351-200-00	ギヤポンプ(5.2/L) ASSY	*	1		2157			
2	1404-503-006-00	オイルポンプパツキン	*	1			2156		
3	V401-160-008-00	ザガネ.バネ.2 M 8	*	4					
4	V304-260-008-00	ナット.コガタ.2 M 8	*	4					
5	3631-350-002-00	トシユツコウバン	*	1			2156		
6	V720-102-402-00	Oリング (1A) P 20	*	1			2156		
7	V210-360-603-00	ボルト(SP) M6X30	*	4			2156		
8	3768-185-022-10	アダプタ(90□ポンプヨウ)	*	1			2156		
8A	1703-508-210-00	アダプタ(G3/8) ASSY	*	1		2157			
9	1705-408-230-00	アダプタ(L/G1/4) ASSY	*	1		2157			
10	V720-112-401-10	Oリング (1B) P 11	*	1		2157			
11	3662-350-001-00	ホース(ハイドラ1300)	*	1			1955		
11A	3662-350-001-10	ホース(ハイドラ1300) ASSY	*	1		1956			
12	1342-402-006-00	ワイヤバンド(250)	*	4					
13	3807-351-210-00	フランジ(サクシヨン) COMP	*	1			2156		
14	V720-102-402-00	Oリング (1A) P 20	*	1			2156		
15	V210-260-602-50	ボルト(S) M6X25	*	2			2156		
16	3830-350-051-00	ホース(14X22X670)	*	1					
17	3814-350-002-00	ホース(14X22X330)	*	1					
18	J061-114-024-00	クランプ(ウオーム/14-24)	*	4			1083		
18A	J061-116-025-00	クランプ(ウオーム/16-25)	*	4		1084			
19	3662-354-700-00	フィルタ ASSY	*	1					
20	1342-402-006-00	ワイヤバンド(250)	*	1					
21	K182-082-000-20	シリンダ(082) ASSY	*	1					
22	K182-065-001-00	ピストン	*	1					
23	K182-009-002-00	ピストンストツパ	*	1					
24	K182-009-003-00	ダストシール	*	1					
25	K182-009-004-00	ロツドパツキン	*	1					
26	3830-350-001-00	カラー(11X17X32)	*	1	UD		2156		

ポンプ、シリンダ (カートリッジ ヨウゲ) 関係(SLW型)(図1/2) Fig.071 (F071)

HVB217

FIG.071 ポンプ、シリンダ(カートリッジヨウゲ)関係(SLW型) (図1/2)

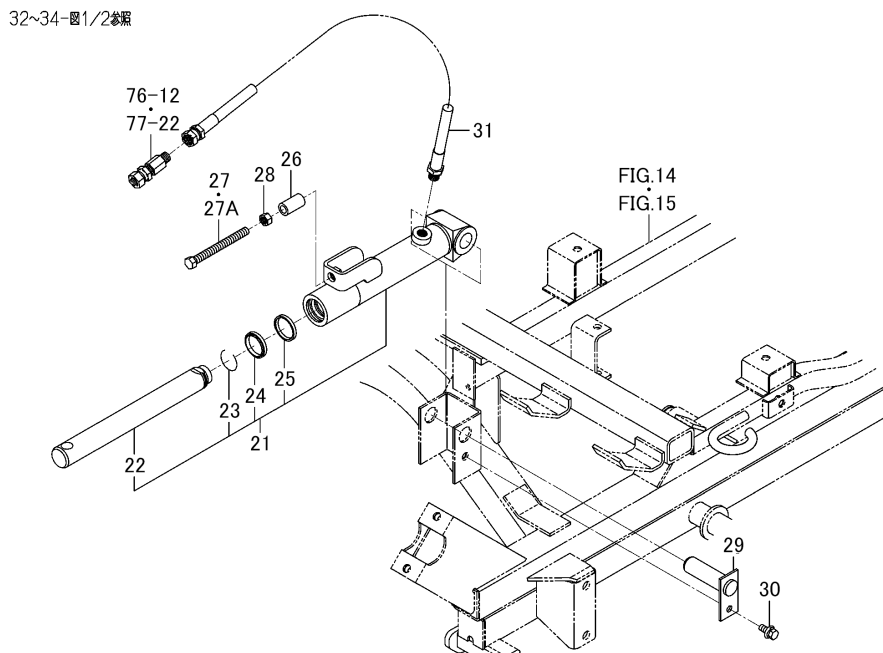


図番	部品コード	品名	仕様	個数	色	開始	終了	代替	備考
76-4	3827-352-210-00	アダプタ(G1/4-G1/8ASSY)	*	1			406		
77-4	3827-352-210-00	アダプタ(G1/4-G1/8ASSY)	*	1			2156		

ポンプ、シリンダ (カートリッジ ヨウゲ) 関係(SLW型)(図2/2) Fig.071A (F071A)

HVB217

FIG.071A ポンプ、シリンダ(カートリッジヨウゲ)関係(SLW型) (図2/2)

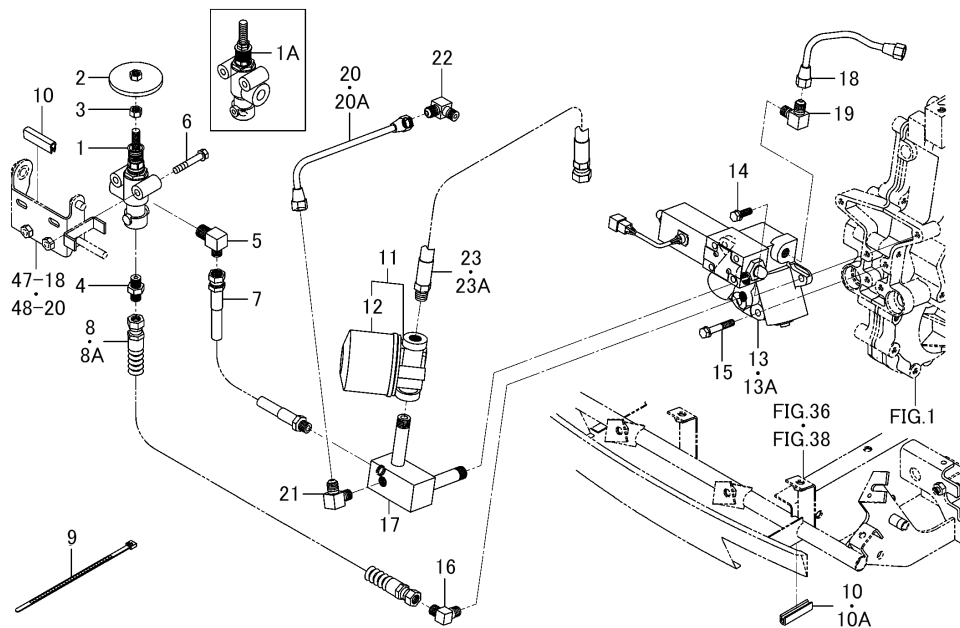


図番	部品コード	品名	仕様	個数	色	開始	終了	代替	備考
26	3830-350-001-02	カラー(11X17X32)	*	1	4L	2157			
27	W201-361-008-00	コガタボルト(ソウネジ)	*	1			739		
27A	W201-361-010-00	コガタボルト(ソウネジ)	*	1		740			
28	V304-260-010-00	ナット.コガタ.2 M10	*	1					
29	3662-350-240-10	ピン(シリンダ) COMP	*	1					
30	V211-360-802-00	コガタボルト(SP)	*	1					
31	3814-371-320-10	ホース(ハイドロ/280) ASSY	*	1					
32	3814-350-200-30	パイプ COMP	*	1					
33	V721-103-102-50	Oリング (1A) G 25	*	1					
34	V211-260-801-60	コガタボルト(S)	*	2					
76-12	3827-352-500-00	チヨークバルブ SET	*	1			406		
77-22	3827-352-500-00	チヨークバルブ SET	*	1		407			

プッシュシリンダ 関係(SLW型除く) Fig.072 (F072)

HVB217

FIG.072 プッシュシリンダ関係(SLW型除く)

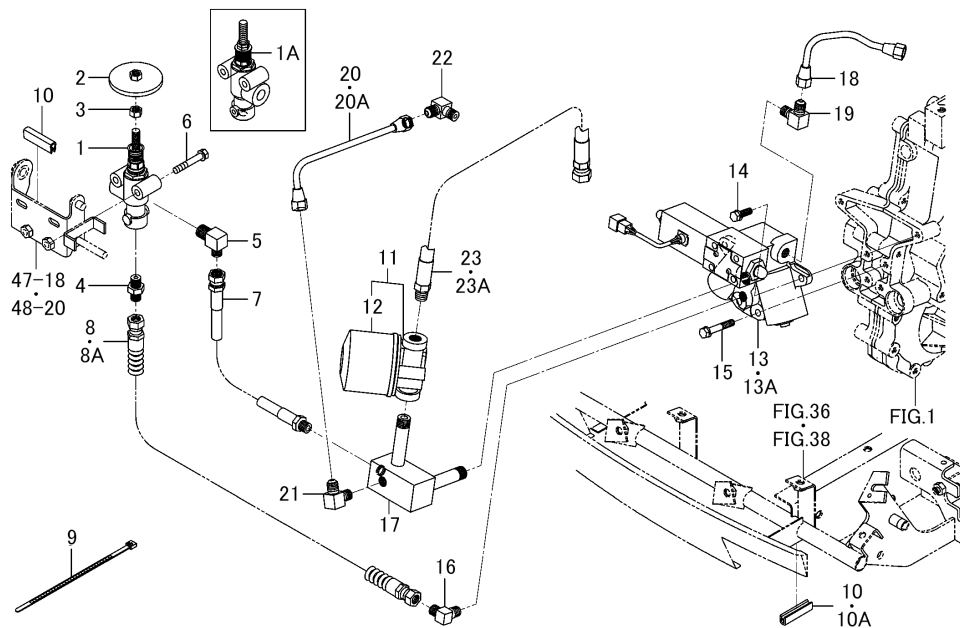


図番	部品コード	品名	仕様	個数	色	開始	終了	代替	備考
1	K251-008-000-20	リリースバルブ ASSY	*	1			2156		
1A	K251-008-000-30	リリースバルブ(008) ASSY	*	1		2157			
2	3801-376-230-20	フランジ COMP	*	1					
3	3801-215-006-10	コガタナット(ホソメ)	*	1					
4	3676-352-001-00	アダプタ(ストレート)	*	1					
5	3814-371-004-00	アダプタ(3/8X1/4)	*	1					
6	V211-260-805-00	コガタボルト(S)	*	2					
7	3814-371-350-10	ホース(ハイドラク/820) ASSY	*	1					
8	3650-380-220-10	ホース(ハイドラク/900) ASSY	*	1			1885		
8A	3650-380-220-20	ホース(ハイドラク/900) ASSY	*	1		1886			
9	3746-172-013-00	ハーネスバンド	*	2					
10	3827-203-001-00	パッド(50)	*	2			2091		
10A	3666-202-005-10	パッド(50)	*	1		2092			
11	1608-206-250-00	オイル(フィルタ) ASSY	*	1					
12	1608-206-260-00	カートリッジ ASSY	*	1					
13	K190-028-000-00	プッシュシリンダ(028) ASSY	*	1			1711		219
13A	K190-028-000-10	プッシュシリンダ(028) ASSY	*	1		1712			219
14	V211-260-802-50	コガタボルト(S)	*	2					
15	V211-560-805-00	コガタボルト(S) 7T	*	2					
16	3768-185-022-10	アダプタ(90°ポンプヨウ)	*	1					
17	3830-371-510-00	アダプタ(Tガタ) COMP	*	1					
18	3814-371-001-40	パイプ(プッシュシリンダ)	*	1					
19	3805-352-001-00	アダプタ(90/R1/4XM14)	*	1					
20	3814-371-002-50	パイプ(リリースモドリ)	*	1			590		
20A	3814-371-002-60	パイプ(リリースモドリ)	*	1		591			
21	3805-352-001-00	アダプタ(90/R1/4XM14)	*	1					
22	3805-352-001-00	アダプタ(90/R1/4XM14)	*	1					
23	3830-371-051-00	ホース(ハイドラク/680) ASSY	*	1			1985		
23A	3830-371-051-10	ホース(ハイドラク/680) ASSY	*	1		1986			
47-18	3805-223-280-10	ブラケット ASSY	*	1					

°ツシシリンダ 関係(SLW型除く) Fig.072 (F072)

HVB217

FIG.072 プッシュシリンダ関係(SLW型除く)

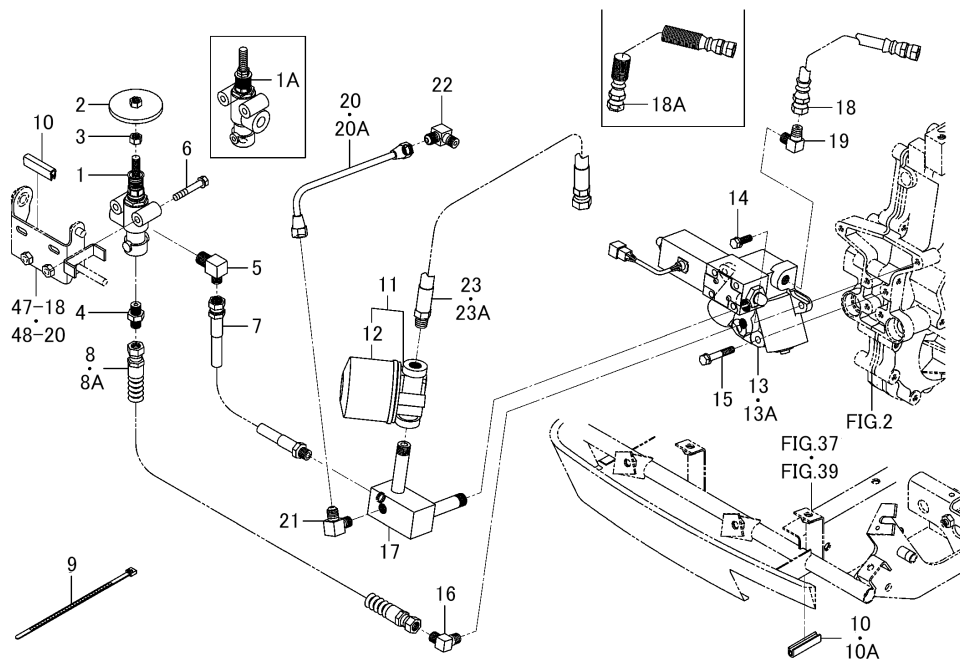


図番	部品コード	品名	仕様	個数	色	開始	終了	代替	備考
48-20	3805-223-280-10	ブラケット ASSY	*	1					

7° ツシユシリンダ 関係(SLW型) Fig.073 (F073)

HVB217

FIG.073 プツシユシリンダ関係(SLW型)

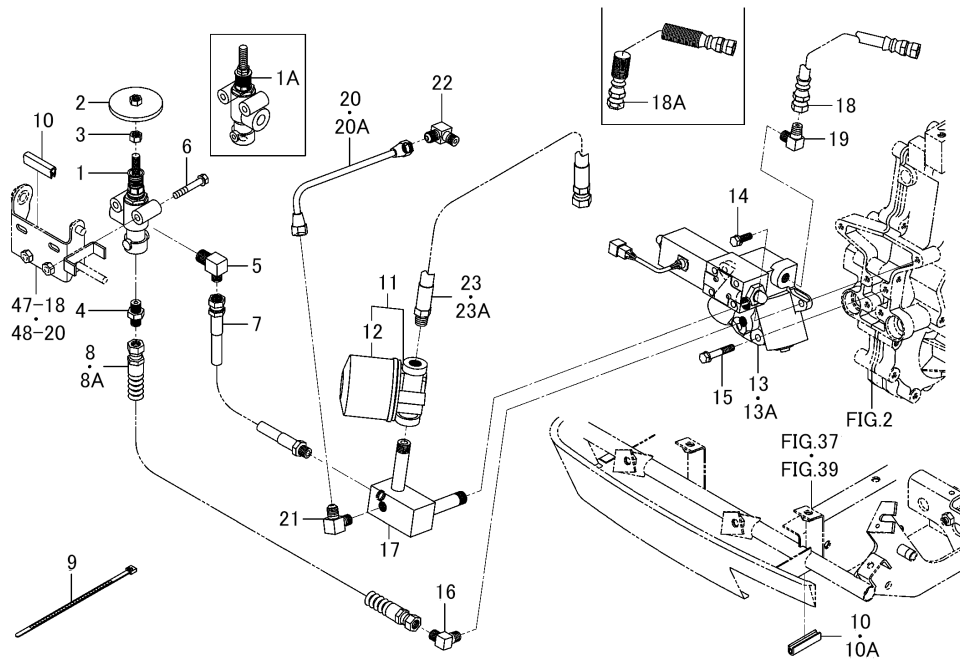


図番	部品コード	品名	仕様	個数	色	開始	終了	代替	備考
1	K251-008-000-20	リリーフバルブ ASSY	*	1			2156		
1A	K251-008-000-30	リリーフバルブ(008) ASSY	*	1		2157			
2	3801-376-230-20	フランジ COMP	*	1					
3	3801-215-006-10	コガタナット(ホソメ)	*	1					
4	3676-352-001-00	アダプタ(ストレート)	*	1					
5	3814-371-004-00	アダプタ(3/8X1/4)	*	1					
6	V211-260-805-00	コガタボルト(S)	*	2					
7	3814-371-350-10	ホース(ハイドロ/820) ASSY	*	1					
8	3650-380-220-10	ホース(ハイドロ/900) ASSY	*	1			1885		
8A	3650-380-220-20	ホース(ハイドロ/900) ASSY	*	1		1886			
9	3746-172-013-00	ハーネスバンド	*	2					
10	3827-203-001-00	パッド(50)	*	2			2091		
10A	3666-202-005-10	パッド(50)	*	1		2092			
11	1608-206-250-00	オイル(フィルタ) ASSY	*	1					
12	1608-206-260-00	カートリッジ ASSY	*	1					
13	K190-028-000-00	プツシユシリンダ(028) ASSY	*	1			1711		219
13A	K190-028-000-10	プツシユシリンダ(028) ASSY	*	1		1712			219
14	V211-260-802-50	コガタボルト(S)	*	2					
15	V211-560-805-00	コガタボルト(S) 7T	*	2					
16	3768-185-022-10	アダプタ(90°ポンプヨウ)	*	1					
17	3830-371-510-00	アダプタ(Tガタ) COMP	*	1					
18	3650-350-200-00	ホース(ハイドロ/650)	*	1			1023		
18A	1723-407-510-00	ホース(ハイドロ/650) ASSY	*	1		1024			
19	3768-185-022-10	アダプタ(90°ポンプヨウ)	*	1					
20	3814-371-002-50	パイプ(リリーフモドリ)	*	1			590		
20A	3814-371-002-60	パイプ(リリーフモドリ)	*	1		591			
21	3805-352-001-00	アダプタ(90/R1/4XM14)	*	1					
22	3805-352-001-00	アダプタ(90/R1/4XM14)	*	1					
23	3830-371-051-00	ホース(ハイドロ/680) ASSY	*	1			1985		
23A	3830-371-051-10	ホース(ハイドロ/680) ASSY	*	1		1986			

プッシュシリンダ 関係(SLW型) Fig.073 (F073)

HVB217

FIG.073 プッシュシリンダ関係(SLW型)



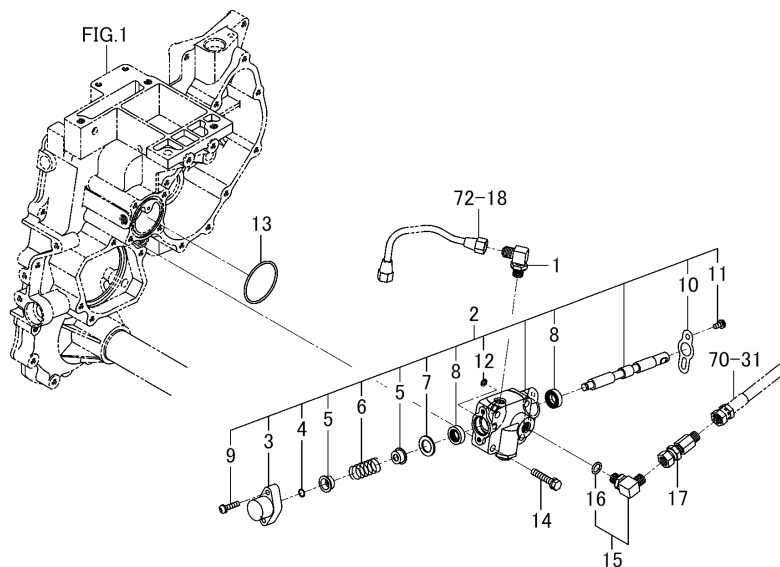
図番	部品コード	品名	仕様	個数	色	開始	終了	代替	備考
47-18	3805-223-280-10	ブラケット ASSY	*	1					
48-20	3805-223-280-10	ブラケット ASSY	*	1					



バルブ (コントロール) 関係 (SLW型除く) (NO.2157~) Fig.074 (F074)

HVB217

FIG.074 バルブ(コントロール)関係(SLW型除く)(NO.2157~)

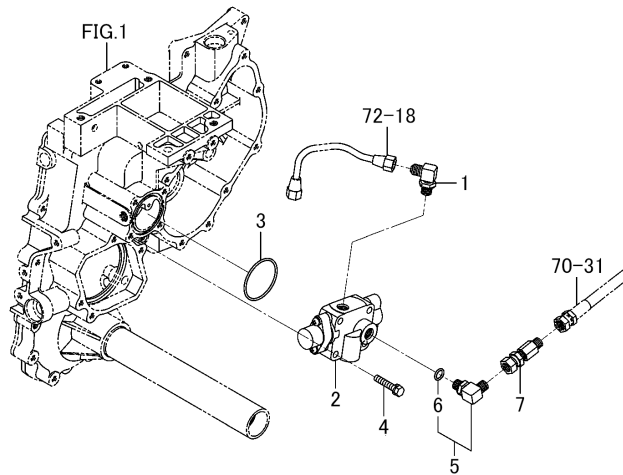


図番	部品コード	品名	仕様	個数	色	開始	終了	代替	備考
1	3817-374-340-00	アダプタ(L/PF1/4) ASSY	*	1		2157			
2	K211-077-000-00	コントロールバルブ(077)ASSY	*	1		2157			
3	K211-012-003-00	カバー(スプール)	*	1		2157			
4	K211-012-009-00	トメワ	*	1		2157			
5	K211-012-005-00	スプリングストツパ	*	2		2157			
6	K211-012-006-00	スプリング(HC042)	*	1		2157			
7	K211-012-007-00	カラー(17X27X02)	*	1		2157			
8	K211-004-007-00	オイルシール	*	2		2157			
9	V120-266-002-50	コネジS.ナベ M6X25	*	2		2157			
10	K211-012-011-00	プレート	*	1		2157			
11	V120-266-001-20	コネジS.ナベ M6X10	*	2		2157			
12	V720-101-900-60	Oリング (1A) P 6	*	1		2157			
13	V721-103-105-50	Oリング (1A) G 55	*	1		2157			
14	V211-260-804-00	コガタボルト(S)	*	4		2157			
15	1705-408-230-00	アダプタ(L/G1/4) ASSY	*	1		2157			
16	V720-112-401-10	Oリング (1B) P 11	*	1		2157			
17	3827-352-500-00	チヨークバルブ SET	*	1		2157			
72-18	3814-371-001-40	パイプ(プツシユシリンダ)	*	1					

バルブ(コントロール)関係(SLW型除く)(NO.1~2156) Fig.075 (F075)

HVB217

FIG.075 バルブ(コントロール)関係(SLW型除く)(NO.1~2156)

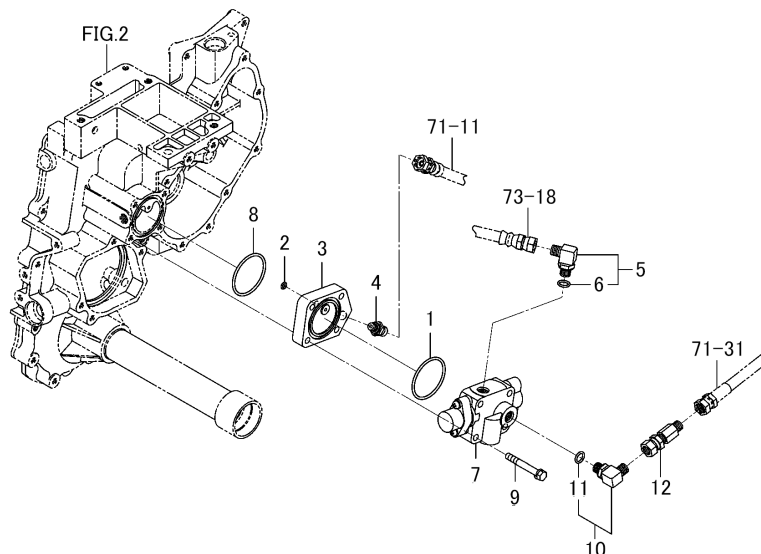


図番	部品コード	品名	仕様	個数	色	開始	終了	代替	備考
1	3817-374-340-00	アダプタ(L/PF1/4) ASSY	*	1			2156		
2	K211-071-000-10	コントロールバルブ(071)ASSY	*	1			2156		220
3	V721-103-105-50	Oリング (1A) G 55	*	1			2156		
4	V211-260-804-00	コガタボルト(S)	*	4			2156		
5	1705-408-230-00	アダプタ(L/G1/4) ASSY	*	1			2156		
6	V720-112-401-10	Oリング (1B) P 11	*	1			2156		
7	3827-352-500-00	チヨークバルブ SET	*	1			2156		
72-18	3814-371-001-40	パイプ(プツシユシリンダ)	*	1					

バルブ (コントロール)関係(SLW型)(NO.1~406) Fig.076 (F076)

HVB217

FIG.076 バルブ(コントロール)関係(SLW型)(NO.1~406)

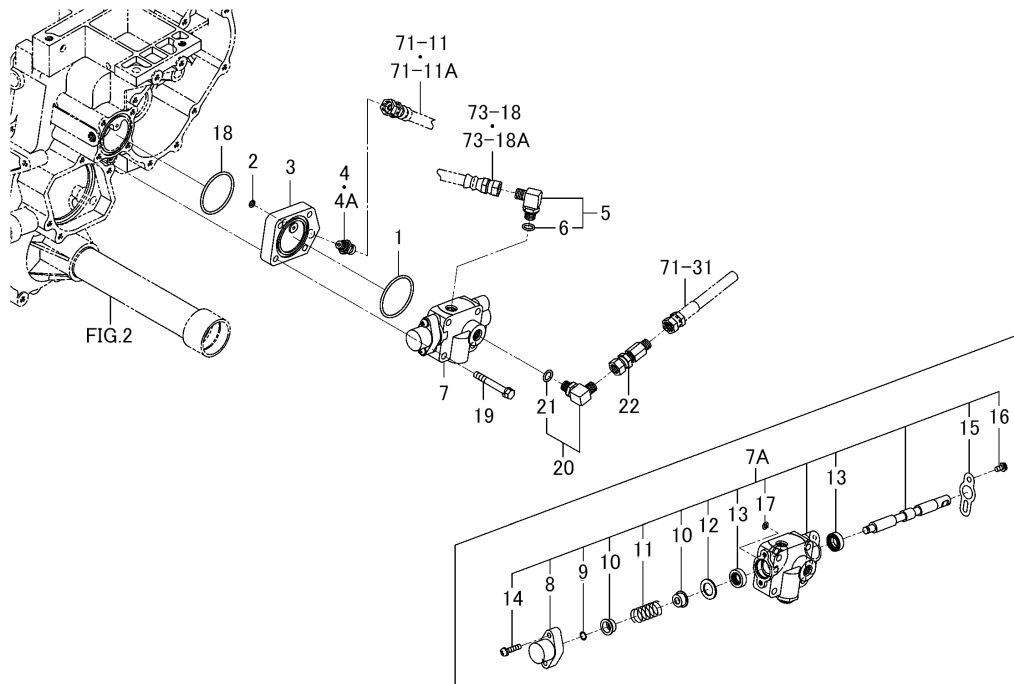


図番	部品コード	品名	仕様	個数	色	開始	終了	代替	備考
1	V721-103-105-50	Oリング (1A) G 55	*	1			406		
2	V720-101-900-60	Oリング (1A) P 6	*	1			406		
3	3820-351-071-00	ベース(バルブ)	*	1			406		
4	3827-352-210-00	アダプタ(G1/4-G1/8ASSY)	*	1			406		
5	1705-408-230-00	アダプタ(L/G1/4) ASSY	*	1			406		
6	V720-112-401-10	Oリング (1B) P 11	*	1			406		
7	K211-071-000-10	コントロールバルブ(071)ASSY	*	1			406		220
8	V721-103-105-50	Oリング (1A) G 55	*	1			406		
9	V211-260-806-00	コガタボルト(S)	*	4			406		
10	1705-408-230-00	アダプタ(L/G1/4) ASSY	*	1			406		
11	V720-112-401-10	Oリング (1B) P 11	*	1			406		
12	3827-352-500-00	チヨークバルブ SET	*	1			406		
73-18	3650-350-200-00	ホース(ハイドラ/650)	*	1			1023		
71-11	3662-350-001-00	ホース(ハイドラ/1300)	*	1			1955		

バルブ (コントロール)関係(SLW型)(NO.407~) Fig.077 (F077)

HVB217

FIG.077 バルブ(コントロール)関係(SLW型)(NO.407~)

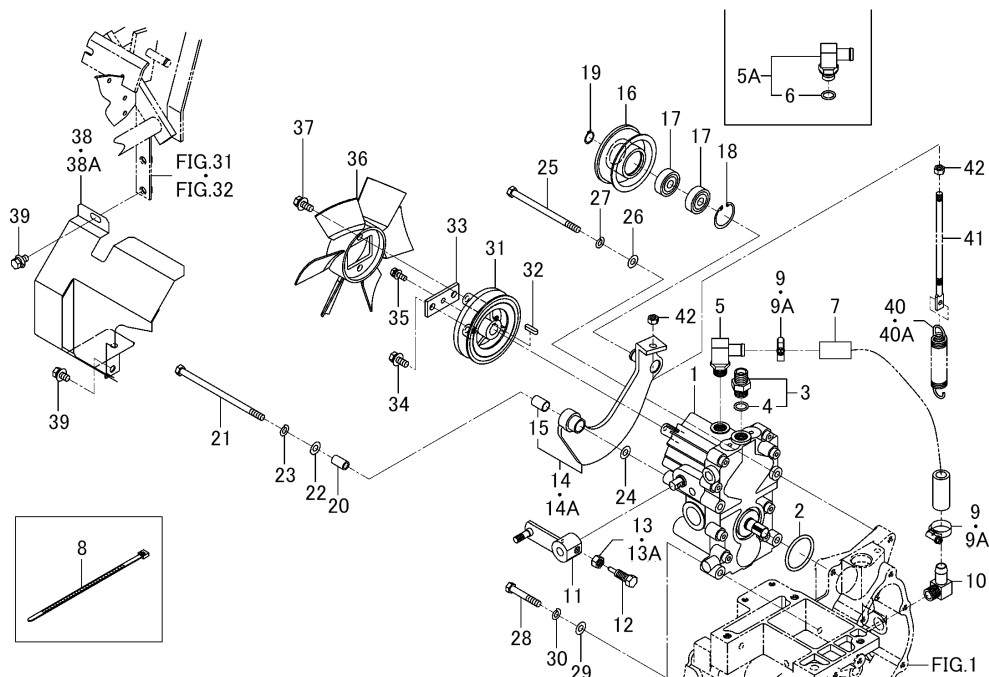


図番	部品コード	品名	仕様	個数	色	開始	終了	代替	備考
1	V721-103-105-50	Oリング (1A) G 55	*	1		407			
2	V720-101-900-60	Oリング (1A) P 6	*	1		407			
3	3820-351-071-00	ベース(バルブ)	*	1		407			
4	3827-352-210-00	アダプタ(G1/4-G1/8ASSY	*	1			2156		
4A	3868-351-210-00	アダプタ(G1/4-G1/8ASSY	*	1		2157			
5	1705-408-230-00	アダプタ(L/G1/4) ASSY	*	1		407			
6	V720-112-401-10	Oリング (1B) P 11	*	1		407			
7	K211-071-000-10	コントロールバルブ(071)ASSY	*	1			2156		220
7A	K211-077-000-00	コントロールバルブ(077)ASSY	*	1		2157			
8	K211-012-003-00	カバー(スプール)	*	1		2157			
9	K211-012-009-00	トメワ	*	1		2157			
10	K211-012-005-00	スプリングストツパ	*	2		2157			
11	K211-012-006-00	スプリング(HC042)	*	1		2157			
12	K211-012-007-00	カラー(17X27X02)	*	1		2157			
13	K211-004-007-00	オイルシール	*	2		2157			
14	V120-266-002-50	コネジS.ナベ M6X25	*	2		2157			
15	K211-012-011-00	プレート	*	1		2157			
16	V120-266-001-20	コネジS.ナベ M6X10	*	2		2157			
17	V720-101-900-60	Oリング (1A) P 6	*	1		2157			
18	V721-103-105-50	Oリング (1A) G 55	*	1		407			
19	V211-260-806-00	コガタボルト(S)	*	4		407			
20	1705-408-230-00	アダプタ(L/G1/4) ASSY	*	1		407			
21	V720-112-401-10	Oリング (1B) P 11	*	1		407			
22	3827-352-500-00	チヨークバルブ SET	*	1		407			
71-11	3662-350-001-00	ホース(ハイドロ/1300)	*	1			1955		
73-18	3650-350-200-00	ホース(ハイドロ/650)	*	1			1023		

HST関係(SLW型除く) Fig.078 (F078)

HVB217

FIG.078 HST関係(SLW型除く)

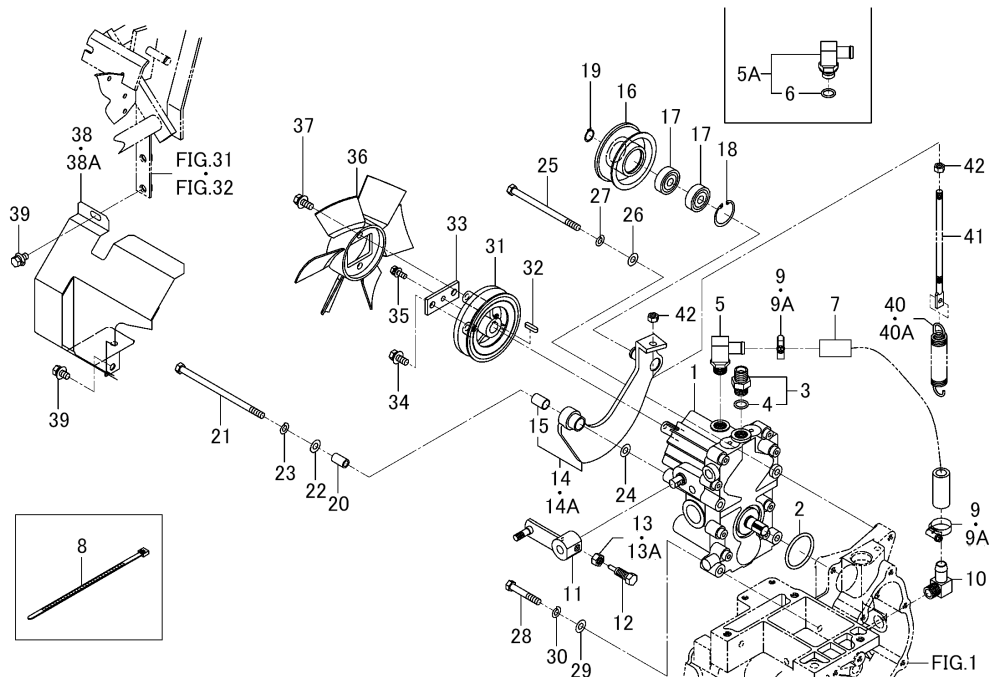


図番	部品コード	品名	仕様	個数	色	開始	終了	代替	備考
1	3814-354-200-30	HST(10CC) ASSY	*	1					221
2	V723-102-004-80	Oリング (1A) S 48	*	1					
3	1650-508-320-00	アダプタ(PF3/8) ASSY	*	1					
4	V720-112-401-40	Oリング (1B) P 14	*	1					
5	3814-354-015-10	アダプタ(G3/8) ASSY	*	1			1634		
5A	1774-408-200-00	アダプタ(G3/8) ASSY	*	1		1635			
6	V720-112-401-40	Oリング (1B) P 14	*	1		1635			
7	3650-380-003-00	ホース(14X22X350)	*	1					
8	1342-402-006-00	ワイヤバンド(250)	*	1					
9	J061-114-024-00	クランプ(ウオーム/14-24)	*	2			1083		
9A	J061-116-025-00	クランプ(ウオーム/16-25)	*	2		1084			
10	3626-370-005-00	アダプタ90°(3/8)	*	1					
11	3814-225-550-30	アーム(トラニオン) COMP	*	1					
12	3843-225-002-00	セットボルト(トラニオン)	*	1					
13	V305-260-010-00	ナット.S.ナミ.3 M10	*	1			2011		
13A	V304-260-010-00	ナット.コガタ.2 M10	*	1		2012			
14	3814-354-260-40	アーム(テンション/HST) ASSY	*	1			604		
14A	3814-354-260-50	アーム(テンション/HST) ASSY	*	1		605			
15	3814-354-009-00	ブシユ(12X14X20)	*	1					
16	3814-354-011-50	プーリ(FT75X32)	*	1					
17	V600-350-620-20	R.B.B (6202SS)	*	2					
18	V705-140-035-00	Cガタトメワ(アナ) 35	*	1					
19	V704-140-015-00	Cガタトメワ(ジク) 15	*	1					
20	3814-354-012-20	カラー(8X12X21/HSTテンション)	*	1					
21	V201-360-815-00	ボルト.ナミ M8X150 7T	*	1					
22	V411-260-008-00	ミガキザガネ	*	1					
23	V401-160-008-00	ザガネ.バネ.2 M 8	*	1					
24	V411-260-008-00	ミガキザガネ	*	1					
25	V201-260-812-00	ボルト.ナミ M8X120	*	1					
26	V411-260-008-00	ミガキザガネ	*	1					

HST関係(SLW型除く) Fig.078 (F078)

HVB217

FIG.078 HST関係(SLW型除く)

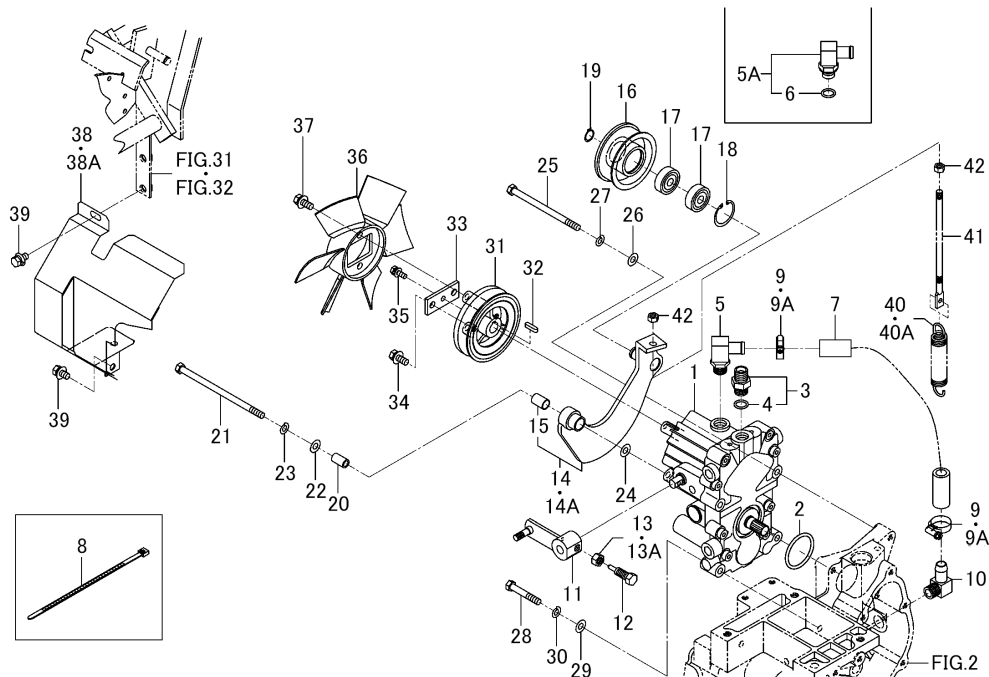


図番	部品コード	品名	仕様	個数	色	開始	終了	代替	備考
27	V401-160-008-00	ザガネ.バネ.2 M 8	*	1					
28	V201-360-805-00	ボルト.ナミ M8X 50 7T	*	2					
29	V411-260-008-00	ミガキザガネ	*	2					
30	V401-160-008-00	ザガネ.バネ.2 M 8	*	2					
31	3830-354-001-10	プーリ(VB92/HST)	*	1					
32	3600-702-022-00	サイドジクキー	*	1					
33	3814-354-004-10	プレート(HSTプーリトリツケ)	*	1					
34	V211-360-802-00	コガタボルト(SP)	*	2					
35	V210-660-602-00	ボルト(SP) M6X20 7T	*	1					
36	3814-354-002-00	ファン(190X6)	*	1					
37	V211-360-802-00	コガタボルト(SP)	*	2					
38	3830-354-510-00	シユラウド(マエ) COMP	*	1			1545		
38A	3830-354-510-10	シユラウド(マエ) COMP	*	1		1546			
39	V211-360-801-60	コガタボルト(SP)	*	2					
40	3814-354-014-10	スプリング(HE110)	*	1			1985		
40A	3814-354-014-20	スプリング(HE110)	*	1		1986			
41	3814-354-013-40	ロツド(M8X175)	*	1					
42	V304-260-008-00	ナツト.コガタ.2 M 8	*	2					

HST関係(SLW型) Fig.079 (F079)

HVB217

FIG.079 HST関係(SLW型)

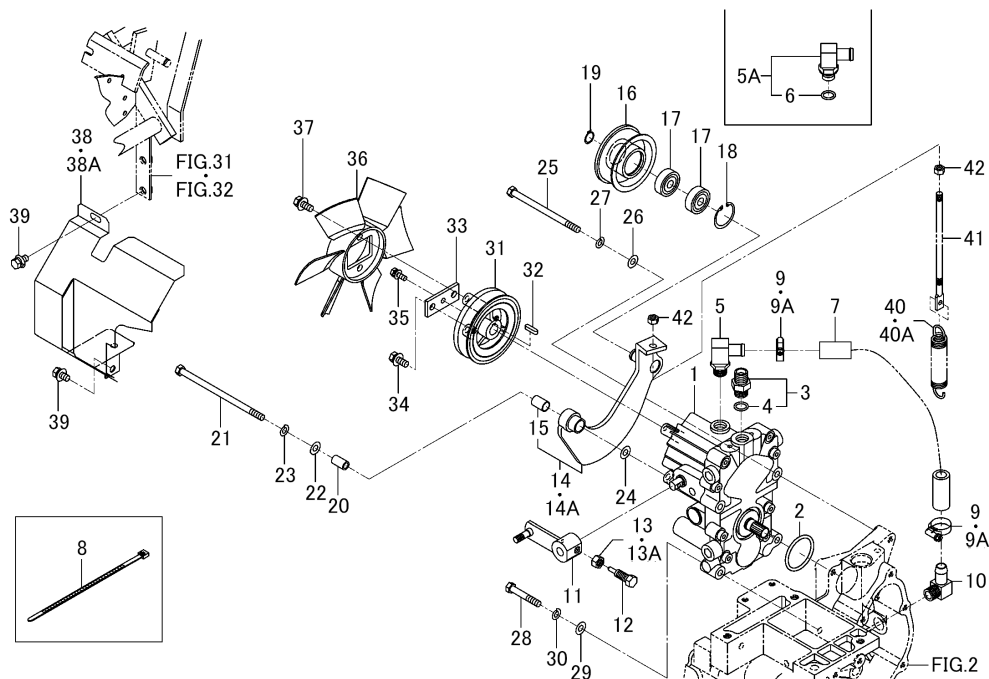


図番	部品コード	品名	仕様	個数	色	開始	終了	代替	備考
1	3827-354-200-00	HST(10CC/1.0) ASSY	*	1					
2	V723-102-004-80	Oリング (1A) S 48	*	1					
3	1650-508-320-00	アダプタ(PF3/8) ASSY	*	1					
4	V720-112-401-40	Oリング (1B) P 14	*	1					
5	3814-354-015-10	アダプタ(G3/8) ASSY	*	1			1634		
5A	1774-408-200-00	アダプタ(G3/8) ASSY	*	1		1635			
6	V720-112-401-40	Oリング (1B) P 14	*	1		1635			
7	3650-380-003-00	ホース(14X22X350)	*	1					
8	1342-402-006-00	ワイヤバンド(250)	*	1					
9	J061-114-024-00	クランプ(ウオーム/14-24)	*	2			1083		
9A	J061-116-025-00	クランプ(ウオーム/16-25)	*	2		1084			
10	3626-370-005-00	アダプタ90°(3/8)	*	1					
11	3814-225-550-30	アーム(トラニオン) COMP	*	1					
12	3843-225-002-00	セットボルト(トラニオン)	*	1					
13	V305-260-010-00	ナット.S.ナミ.3 M10	*	1			2011		
13A	V304-260-010-00	ナット.コガタ.2 M10	*	1		2012			
14	3814-354-260-40	アーム(テンション/HST) ASSY	*	1			604		
14A	3814-354-260-50	アーム(テンション/HST) ASSY	*	1		605			
15	3814-354-009-00	ブシユ(12X14X20)	*	1					
16	3814-354-011-50	プーリ(FT75X32)	*	1					
17	V600-350-620-20	R.B.B (6202SS)	*	2					
18	V705-140-035-00	Cガタトメワ(アナ) 35	*	1					
19	V704-140-015-00	Cガタトメワ(ジク) 15	*	1					
20	3814-354-012-20	カラー(8X12X21/HSTテンション)	*	1					
21	V201-360-815-00	ボルト.ナミ M8X150 7T	*	1					
22	V411-260-008-00	ミガキザガネ	*	1					
23	V401-160-008-00	ザガネ.バネ.2 M 8	*	1					
24	V411-260-008-00	ミガキザガネ	*	1					
25	V201-260-812-00	ボルト.ナミ M8X120	*	1					
26	V411-260-008-00	ミガキザガネ	*	1					

HST関係(SLW型) Fig.079 (F079)

HVB217

FIG.079 HST関係(SLW型)



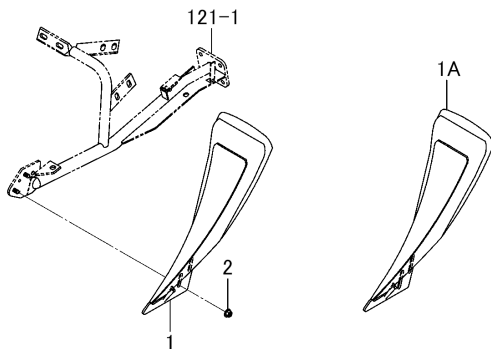
図番	部品コード	品名	仕様	個数	色	開始	終了	代替	備考
27	V401-160-008-00	ザガネ.バネ.2 M 8	*	1					
28	V201-360-805-00	ボルト.ナミ M8X 50 7T	*	2					
29	V411-260-008-00	ミガキザガネ	*	2					
30	V401-160-008-00	ザガネ.バネ.2 M 8	*	2					
31	3830-354-001-10	プーリ(VB92/HST)	*	1					
32	3600-702-022-00	サイドジクキー	*	1					
33	3814-354-004-10	プレート(HSTプーリリツケ)	*	1					
34	V211-360-802-00	コガタボルト(SP)	*	2					
35	V210-660-602-00	ボルト(SP) M6X20 7T	*	1					
36	3814-354-002-00	ファン(190X6)	*	1					
37	V211-360-802-00	コガタボルト(SP)	*	2					
38	3830-354-510-00	シユラウド(マエ) COMP	*	1			1545		
38A	3830-354-510-10	シユラウド(マエ) COMP	*	1		1546			
39	V211-360-801-60	コガタボルト(SP)	*	2					
40	3814-354-014-10	スプリング(HE110)	*	1			1985		
40A	3814-354-014-20	スプリング(HE110)	*	1		1986			
41	3814-354-013-40	ロツド(M8X175)	*	1					
42	V304-260-008-00	ナツト.コガタ.2 M 8	*	2					



デバイダ (LH)関係 Fig.080 (F080)

HVB217

FIG.080 デバイダ(LH)関係

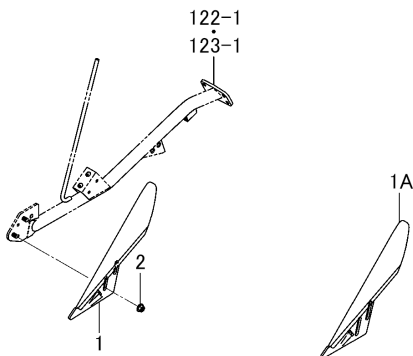


図番	部品コード	品名	仕様	個数	色	開始	終了	代替	備考
1	3805-401-220-10	デバイダ(サイド) COMP	*	1			2156		
1A	3805-401-220-20	デバイダ(サイド) COMP	*	1	6G	2157			
2	V363-260-008-00	コガタサラバネツキナツト M 8	*	2					
121-1	3814-560-800-10	フレーム(LH) COMP	*	1					

デバイダ(センタ)関係 Fig.081 (F081)

HVB217

FIG.081 デバイダ(センタ)関係

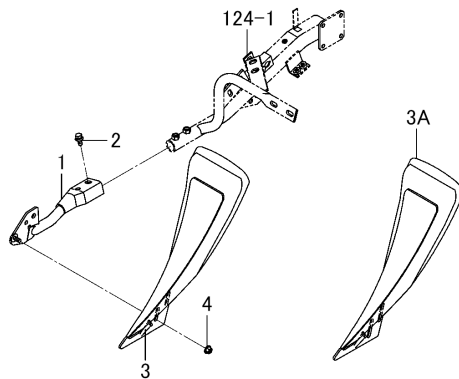


図番	部品コード	品名	仕様	個数	色	開始	終了	代替	備考
1	3805-402-220-10	デバイダ(センタ) COMP	*	1			2156		
1A	3805-402-220-20	デバイダ(センタ) COMP	*	1	6G	2157			
2	V363-260-008-00	コガタサラバネツキナット M 8	*	2					
122-1	3814-561-820-00	フレーム(センタ/K) COMP	*	1					
123-1	3814-561-810-00	フレーム(センタ/A) COMP	*	1					

デバイダ (RH)関係 Fig.082 (F082)

HVB217

FIG.082 デバイダ(RH)関係

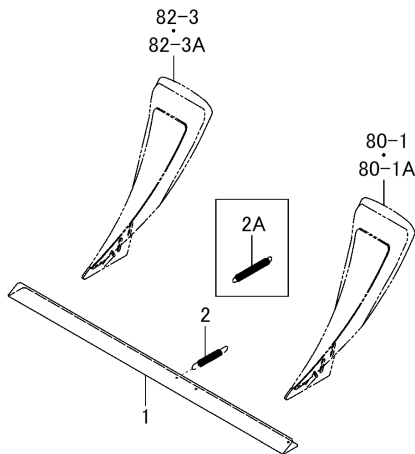


図番	部品コード	品名	仕様	個数	色	開始	終了	代替	備考
1	3827-403-510-00	フレーム(デバイダ/RH)COMP	*	1					
2	V211-661-002-00	コガタボルト(SP) 7T	*	2					
3	3805-401-220-10	デバイダ(サイド) COMP	*	1			2156		
3A	3805-401-220-20	デバイダ(サイド) COMP	*	1	6G	2157			
4	V363-260-008-00	コガタサラバネツキナット M 8	*	2					
124-1	3814-562-800-20	フレーム(RH) COMP	*	1					

カバー(デバイダ)関係 Fig.083 (F083)

HVB217

FIG.083 カバー(デバイダ)関係

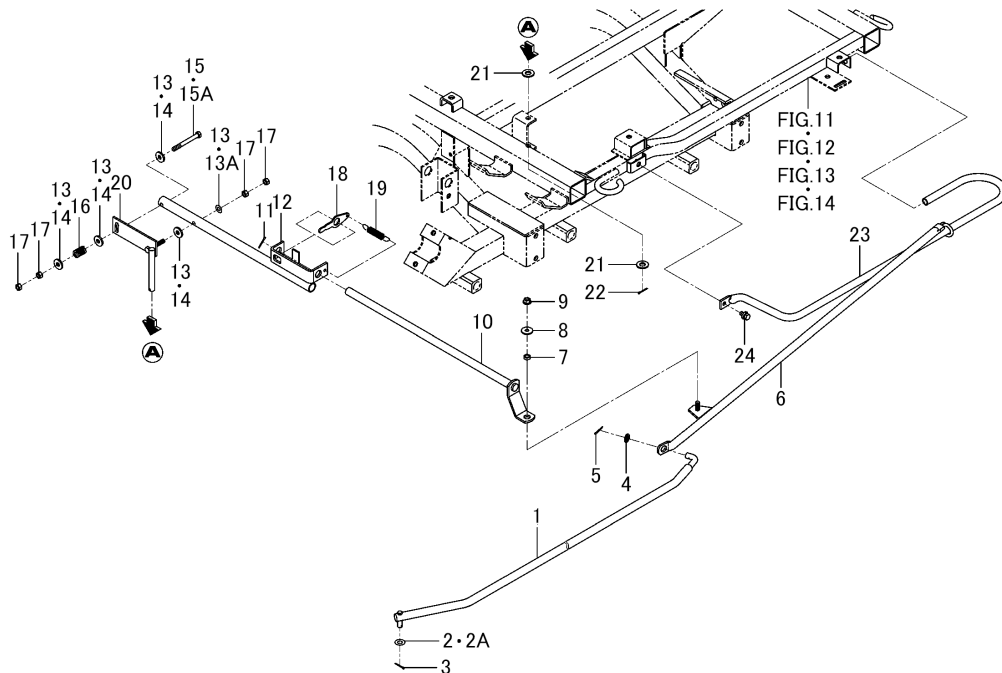


図番	部品コード	品名	仕様	個数	色	開始	終了	代替	備考
1	3814-404-001-10	ガイド(ブソウ/ホゴ)	*	1	UD		2156		
1	3814-404-001-12	ガイド(ブソウ/ホゴ)	*	1	4L	2157			
2	2157-128-001-00	スプリング(HE107)	*	1			2156		
2A	3750-153-007-00	クラッチリターンスプリング	*	1		2157			
80-1	3805-401-220-10	デバイダ(サイド) COMP	*	1			2156		
82-3	3805-401-220-10	デバイダ(サイド) COMP	*	1			2156		

ガイド(ナロー/LH)関係 Fig.084 (F084)

HVB217

FIG.084 ガイド(ナロー/LH)関係

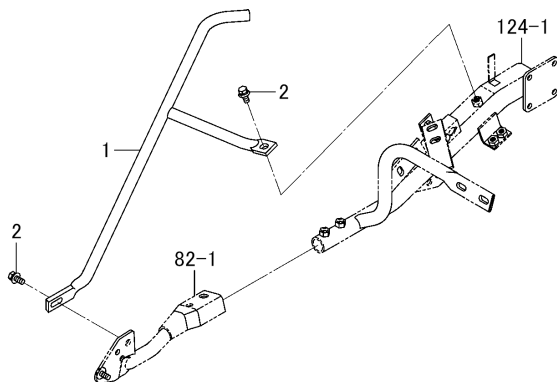


図番	部品コード	品名	仕様	個数	色	開始	終了	代替	備考
1	3814-407-810-00	ガイド(ナロー/フロント) COMP	*	1					
2	V411-260-012-00	ミガキザガネ	*	2			1336		
2A	V411-260-010-00	ミガキザガネ	*	1		1337			
3	V500-163-002-00	ワリピン 3.0X20	*	1					
4	2130-725-006-00	アゼクラツチワイヤザガネ	*	1					
5	V500-163-002-00	ワリピン 3.0X20	*	1					
6	3814-407-210-20	ガイド(ナロー/リヤ) COMP	*	1					
7	3693-407-013-00	カラー(09X14X05)	*	1					
8	3560-201-015-00	ケツソクジクザガネ	*	1					
9	V363-260-008-00	コガタサラバネツキナツト M 8	*	1					
10	3805-407-260-40	バー(17X518) COMP	*	1					
11	V500-163-002-50	ワリピン 3.0X25	*	1					
12	3814-407-220-10	ステー(ナロー) COMP	*	1					
13	V411-260-008-00	ミガキザガネ	*	5			1804		
13A	V411-260-008-00	ミガキザガネ	*	1		1805			
14	4101-102-038-00	モミオクリコミザガネ	*	4		1805			
15	V201-360-807-00	ボルト.ナミ M8X 70 7T	*	1			1804		
15A	V201-360-807-50	ボルト.ナミ M8X 75 7T	*	1		1805			
16	3761-261-002-00	ナローガイドスプリング	*	1					
17	V304-260-008-00	ナツト.コガタ.2 M 8	*	4					
18	3693-407-011-00	プレート(口ツク)	*	1					
19	2157-519-009-00	スプリング(HE078)	*	1					
20	3814-407-230-10	シテン(ナロー) COMP	*	1					
21	V411-260-012-00	ミガキザガネ	*	2					
22	V500-163-002-00	ワリピン 3.0X20	*	1					
23	3819-406-002-20	ガイド(リヤ)	*	1					
24	V211-660-801-60	コガタボルト(SP) 7T	*	1					

ガイド (ナロー/RH)関係 Fig.085 (F085)

HVB217

FIG.085 ガイド(ナロー/RH)関係

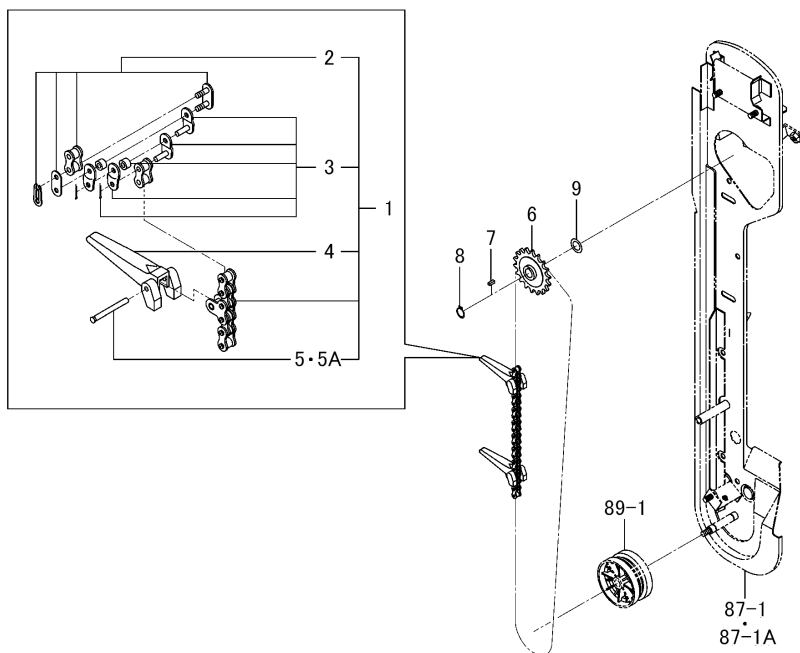


図番	部品コード	品名	仕様	個数	色	開始	終了	代替	備考
1	3805-408-210-00	ガイド(ナロー/RH) COMP	*	1					
2	V211-660-802-00	コガタボルト(SP) 7T	*	2					
82-1	3827-403-510-00	フレーム(デバイダ/RH)COMP	*	1					
124-1	3814-562-800-20	フレーム(RH) COMP	*	1					

ラグ (ヒキオコシ)関係 Fig.086 (F086)

HVB217

FIG.086 ラグ(ヒキオコシ)関係

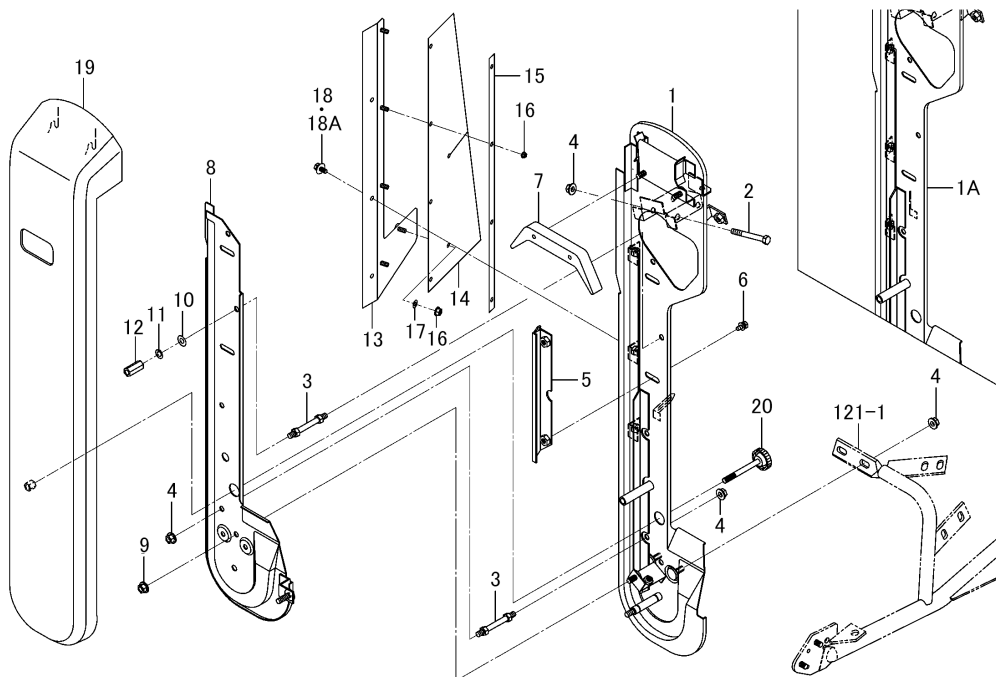


図番	部品コード	品名	仕様	個数	色	開始	終了	代替	備考
1	3820-410-300-00	ラグ(ヒキオコシ) ASSY	*	2					
2	3827-410-430-00	クリップツギテ SET	*	2					
3	3827-410-440-00	オフセットリンク SET	*	4					
4	3818-410-201-00	タイン(ヒキオコシ)	*	18					
5	3801-410-202-10	ピン(ラグ/ヒキオコシ)	*	18			2156		
5A	3852-410-202-00	ピン(ラグ/ヒキオコシ)	*	18		2157			
6	3673-416-001-00	スプロケット(16)	*	2					
7	3567-401-004-00	ヒキオコシスプロケットキー	*	2					
8	V704-140-015-00	Cガタトメワ(ジク) 15	*	4					
9	3517-205-007-00	カキコミクドウジクザガネ	*	2					
89-1	3643-410-003-10	ヒキオコシローラ(72)	*	2					
87-1	3814-412-850-00	ケース(ヒキオコシ/LH) COMP	*	1	6G		2156		

ケース(ヒキオコシ/LH)関係 Fig.087 (F087)

HVB217

FIG.087 ケース(ヒキオコシ/LH)関係



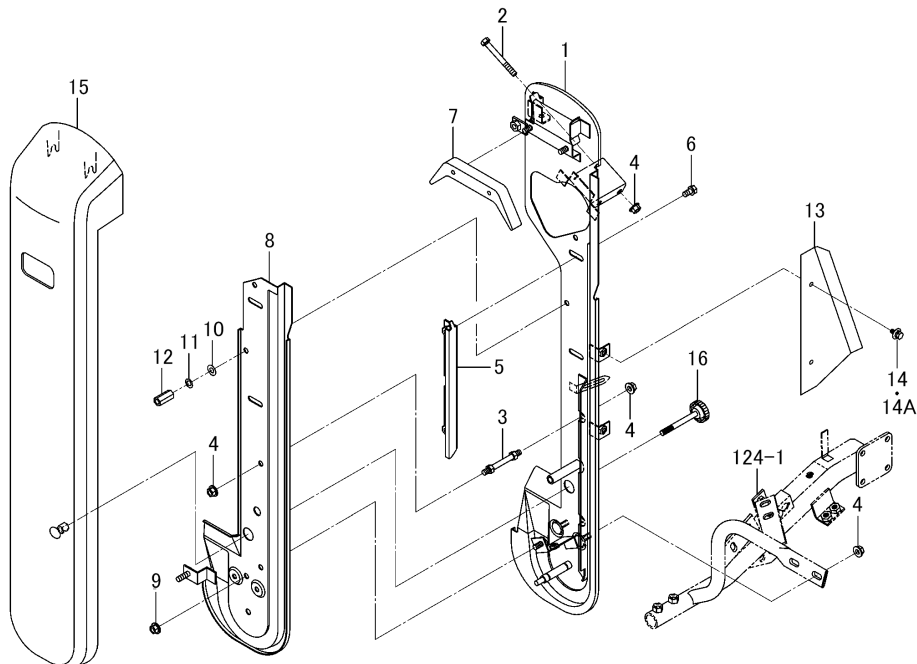
図番	部品コード	品名	仕様	個数	色	開始	終了	代替	備考
1	3814-412-850-00	ケース(ヒキオコシ/LH) COMP	*	1	6G		2156		
1A	3814-412-850-11	ケース(ヒキオコシ/LH) COMP	*	1	7F	2157			
2	V201-360-807-00	ボルト.ナミ M8X 70 7T	*	1					
3	3814-412-007-10	バックル(ターン/M8)	*	4					
4	V362-260-008-00	コガタサラバネツキナット M 8	*	7					
5	3820-412-240-00	ガイド(ラグ/LH) COMP	*	1					
6	V211-660-801-60	コガタボルト(SP) 7T	*	2					
7	3805-412-051-00	ガイド(ラグ)	*	1					
8	3820-412-230-30	カバー(ヒキオコシ/LH) COMP	*	1	6G				
9	V362-260-008-00	コガタサラバネツキナット M 8	*	5					
10	V411-260-008-00	ミガキザガネ	*	1					
11	V401-160-008-00	ザガネ.バネ.2 M 8	*	1					
12	3820-412-051-00	ナット(コウ/M8X30)	*	1					
13	3814-412-840-10	カバー(ガイド/LH) COMP	*	1					
14	3814-412-083-10	ラバー(ガイド/LH)	*	1					
15	3814-412-081-00	プレート(I/16X490)	*	1					
16	V360-260-006-00	サラバネツキナット M 6	*	5					
17	V411-260-006-00	ミガキザガネ	*	1					
18	2144-501-011-10	ボルト(M6X16)(16)	*	3			2156		
18A	3650-420-007-00	ボルト(SP/M6X16)	*	3		2157			
19	3820-412-003-00	カバー(アツバ/LH)	*	1					
20	3805-412-007-00	ノブ(ボルト/M8X80)	*	1					
121-1	3814-560-800-10	フレーム(LH) COMP	*	1					



ケース(ヒキオコシ/RH)関係 Fig.088 (F088)

HVB217

FIG.088 ケース(ヒキオコシ/RH)関係

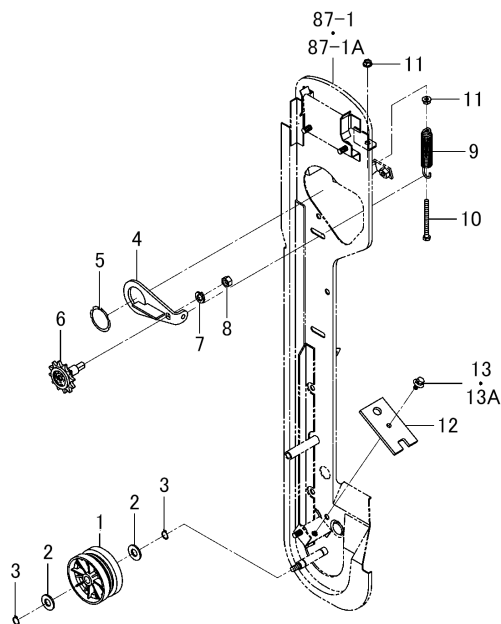


図番	部品コード	品名	仕様	個数	色	開始	終了	代替	備考
1	3814-413-810-20	ケース(ヒキオコシ/RH) COMP	*	1	6G		2156		
1	3814-413-810-21	ケース(ヒキオコシ/RH) COMP	*	1	7F	2157			
2	V201-360-807-00	ボルト.ナミ M8X 70 7T	*	1					
3	3814-412-007-10	バックル(ターン/M8)	*	4					
4	V362-260-008-00	コガタサラバネツキナット M 8	*	7					
5	3820-413-240-00	ガイド(ラグ/RH) COMP	*	1					
6	V211-660-801-60	コガタボルト(SP) 7T	*	2					
7	3805-412-051-00	ガイド(ラグ)	*	1					
8	3820-413-220-30	カバー(ヒキオコシ/RH) COMP	*	1	6G				
9	V362-260-008-00	コガタサラバネツキナット M 8	*	5					
10	V411-260-008-00	ミガキザガネ	*	1					
11	V401-160-008-00	ザガネ.バネ.2 M 8	*	1					
12	3820-412-051-00	ナット(コウ/M8X30)	*	1					
13	3814-413-081-30	カバー(ガイド/RH)	*	1					
14	2144-501-011-10	ボルト(M6X16)(16)	*	2			2156		
14A	3650-420-007-00	ボルト(SP/M6X16)	*	2		2157			
15	3820-413-003-00	カバー(アツバ/RH)	*	1					
16	3805-412-007-00	ノブ(ボルト/M8X80)	*	1					
124-1	3814-562-800-20	フレーム(RH) COMP	*	1					

テンション(ヒキオコシ)関係 Fig.089 (F089)

HVB217

FIG.089 テンション(ヒキオコシ)関係

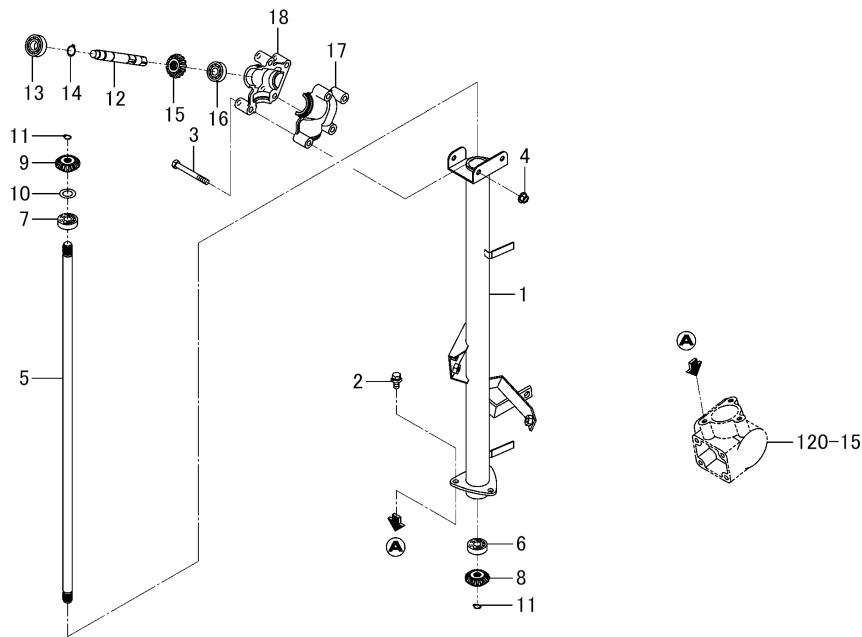


図番	部品コード	品名	仕様	個数	色	開始	終了	代替	備考
1	3643-410-003-10	ヒキオコシローラ(72)	*	2					
2	V411-260-012-00	ミガキザガネ	*	4					
3	V704-140-012-00	Cガタメワ(ジク) 12	*	4					
4	3814-415-510-00	プレート(テンション) COMP	*	2	6G		2156		
4	3814-415-510-01	プレート(テンション) COMP	*	2	4L	2157			
5	V706-140-038-00	スナツプリング(ジク) 38	*	2					
6	3820-415-220-00	スプロケット(12) ASSY	*	2					
7	V401-160-010-00	ザガネ.バネ.2 M10	*	2					
8	V334-260-010-00	コガタナツト.ホソメ M10	*	2					
9	3805-414-003-00	スプリング(HE088)	*	2					
10	V200-260-607-00	ボルト	*	2					
11	V360-260-006-00	サラバネツキナツト M 6	*	4					
12	3820-415-001-10	ラバー(ガイド)	*	2					
13	2144-501-011-10	ボルト(M6X16)(16)	*	2			2156		
13A	3650-420-007-00	ボルト(SP/M6X16)	*	2		2157			
87-1	3814-412-850-00	ケース(ヒキオコシ/LH) COMP	*	1	6G		2156		

チューブ (ヒキオコシ/LH)関係 Fig.090 (F090)

HVB217

FIG.090 チューブ(ヒキオコシ/LH)関係

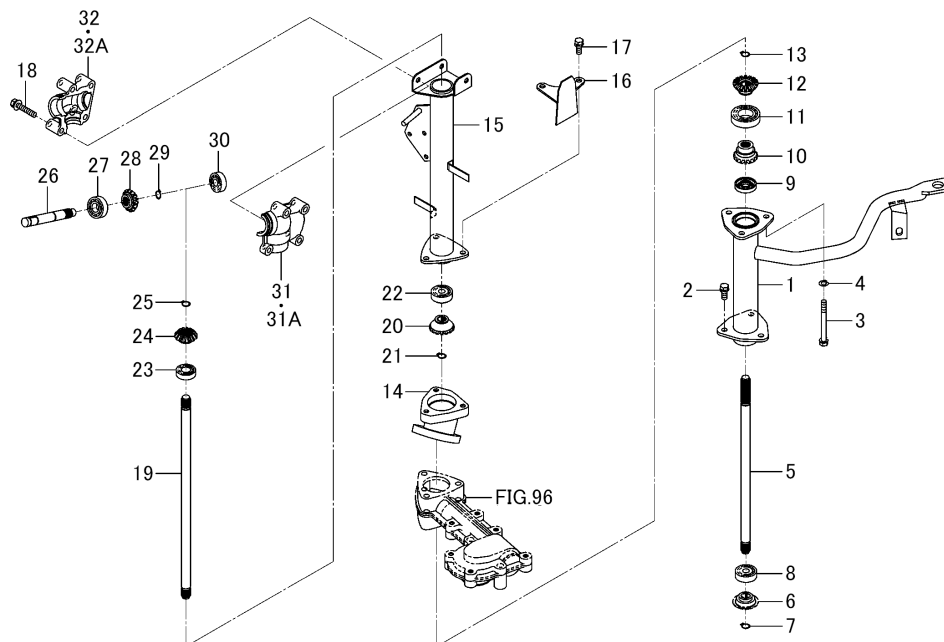


図番	部品コード	品名	仕様	個数	色	開始	終了	代替	備考
1	3814-420-800-20	チューブ(ヒキオコシ/LH) COMP	*	1					
2	V211-560-802-00	コガタボルト(S) 7T	*	3					
3	V201-360-807-00	ボルト.ナミ M8X 70 7T	*	2					
4	V363-260-008-00	コガタサラバネツキナット M 8	*	2					
5	3814-420-086-00	シャフト(ヒキオコシ)	*	1					
6	V600-350-600-20	R.B.B (6002SS/P)	*	1					
7	V600-350-620-20	R.B.B (6202SS)	*	1					
8	3814-420-088-00	ギヤー(ベベル/16)	*	1					
9	3664-420-005-00	ギヤー(ベベル/15)	*	1					
10	3267-301-007-00	クラッチザガネ	*	1					
11	V704-140-012-00	Cガタトメワ(ジク) 12	*	2					
12	3820-420-004-00	シャフト(123)	*	1					
13	V600-350-620-20	R.B.B (6202SS)	*	1					
14	V704-140-015-00	Cガタトメワ(ジク) 15	*	1					
15	3664-420-005-00	ギヤー(ベベル/15)	*	1					
16	V600-350-620-10	R.B.B (6201SS/P)	*	1					
17	3820-420-001-00	ケース(アツパ/LH)	*	1					
18	3820-420-002-00	ケース(アツパ/RH)	*	1					
120-15	3814-547-083-10	ケース(ギヤ/LH)	*	1					

チューブ (ヒキオコシ/RH)関係 Fig.091 (F091)

HVB217

FIG.091 チューブ(ヒキオコシ/RH)関係

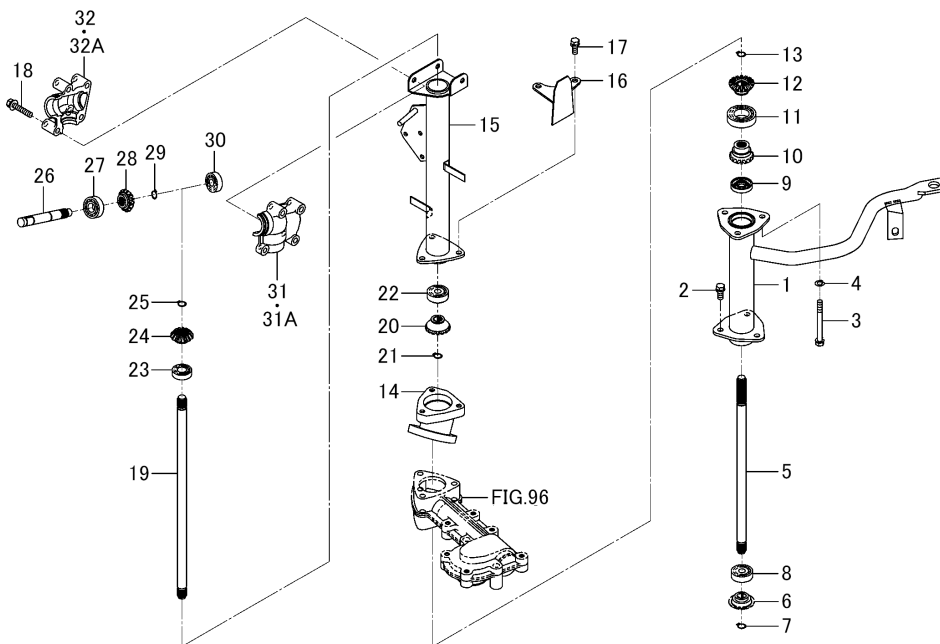


図番	部品コード	品名	仕様	個数	色	開始	終了	代替	備考
1	3814-421-810-20	チューブ(RH/口ワー) COMP	*	1					
2	V211-560-802-00	コガタボルト(S) 7T	*	3					
3	V201-360-808-50	ボルト.ナミ M8X 85 7T	*	3					
4	V401-160-008-00	ザガネ.バネ.2 M 8	*	3					
5	3814-421-084-00	シャフト(口ワー/RH)	*	1					
6	3659-544-004-10	ギヤー(ベベル/16/S)	*	1					
7	V704-140-012-00	Cガタトメワ(ジク) 12	*	1					
8	V600-350-620-20	R.B.B (6202SS)	*	1					
9	V744-115-350-70	オイルシールTC 153507	*	1					
10	3814-421-085-00	ギヤー(ベベル/16)	*	1					
11	V600-450-600-50	R.B.B (6005SS/K)	*	1					
12	3814-421-087-00	ギヤー(ベベル/16アナ15)	*	1					
13	V704-140-012-00	Cガタトメワ(ジク) 12	*	1					
14	3814-421-088-00	ケース(ヒキオコシ/サイド)	*	1					
15	3814-421-820-20	パイプ(RH/アツパ) COMP	*	1					
16	3814-421-830-00	ステー(タンク) COMP	*	1					
17	V211-560-802-00	コガタボルト(S) 7T	*	3					
18	V211-660-804-50	コガタボルト(SP) 7T	*	1					
19	3814-421-089-00	シャフト(アツパ/RH)	*	1					
20	3814-421-087-00	ギヤー(ベベル/16アナ15)	*	1					
21	V704-140-012-00	Cガタトメワ(ジク) 12	*	1					
22	V600-350-620-20	R.B.B (6202SS)	*	1					
23	V600-350-600-20	R.B.B (6002SS/P)	*	1					
24	3814-421-091-00	ギヤー(ベベル/14アナ15)	*	1					
25	V704-140-012-00	Cガタトメワ(ジク) 12	*	1					
26	3814-421-094-00	シャフト(118)	*	1					
27	V600-350-620-20	R.B.B (6202SS)	*	1					
28	3814-421-091-00	ギヤー(ベベル/14アナ15)	*	1					
29	V704-140-015-00	Cガタトメワ(ジク) 15	*	1					
30	V600-350-620-10	R.B.B (6201SS/P)	*	1					

チューブ (ヒキオコシ/RH)関係 Fig.091 (F091)

HVB217

FIG.091 チューブ(ヒキオコシ/RH)関係

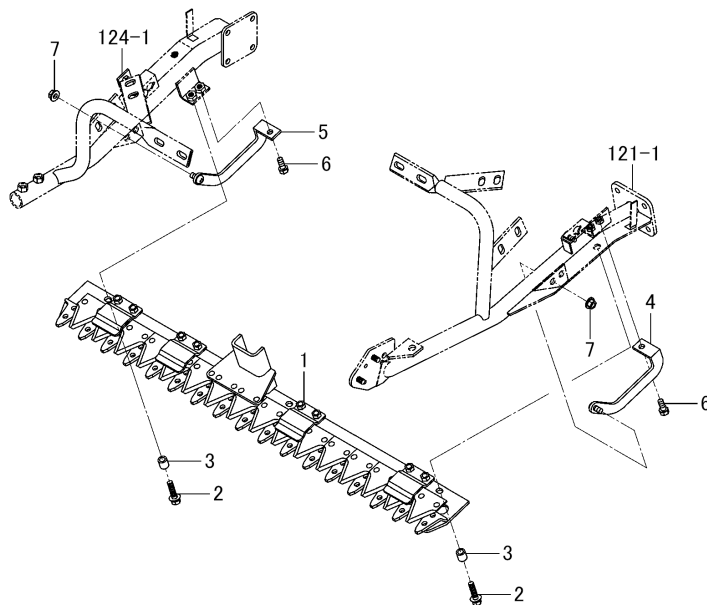


図番	部品コード	品名	仕様	個数	色	開始	終了	代替	備考
31	3814-421-092-00	ケース(アツバ/LH)	*	1			1715		
31A	3814-421-092-10	ケース(アツバ/LH)	*	1		1716			
32	3814-421-093-00	ケース(アツバ/RH)	*	1			1715		
32A	3814-421-093-10	ケース(アツバ/RH)	*	1		1716			

カッター - 関係 Fig.092 (F092)

HVB217

FIG.092 カッター関係

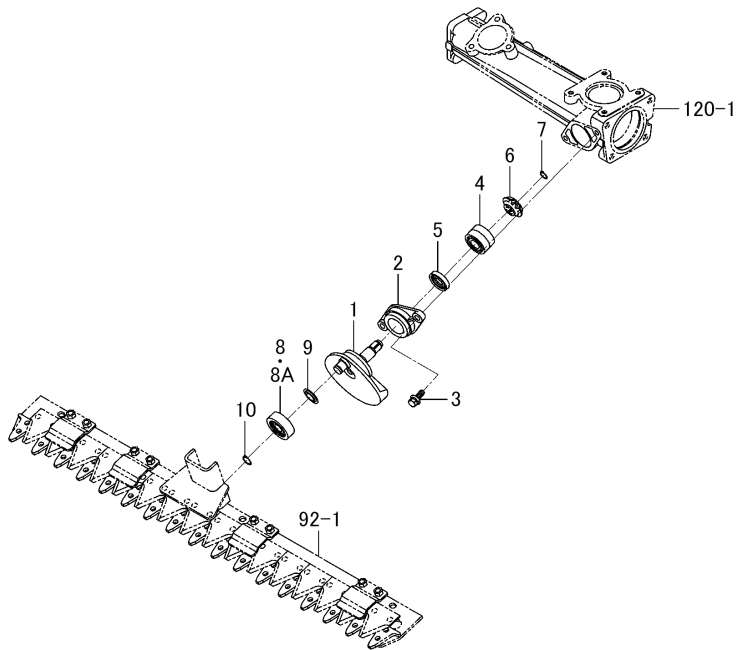


図番	部品コード	品名	仕様	個数	色	開始	終了	代替	備考
1	3814-430-210-00	ナイフ ASSY	*	1					223
2	V211-660-803-50	コガタボルト(SP) 7T	*	3					
3	3656-204-302-00	ハブ(09X14X15)	*	3					
4	3814-432-520-20	ガイド(カリハ/LH) COMP	*	1					
5	3814-432-530-20	ガイド(カリハ/RH) COMP	*	1					
6	V211-560-802-00	コガタボルト(S) 7T	*	2					
7	V362-260-008-00	コガタサラバネツキナツト M 8	*	2					
121-1	3814-560-800-10	フレーム(LH) COMP	*	1					
124-1	3814-562-800-20	フレーム(RH) COMP	*	1					

ドライブ(カッタバー)関係 Fig.093 (F093)

HVB217

FIG.093 ドライブ(カッタバー)関係

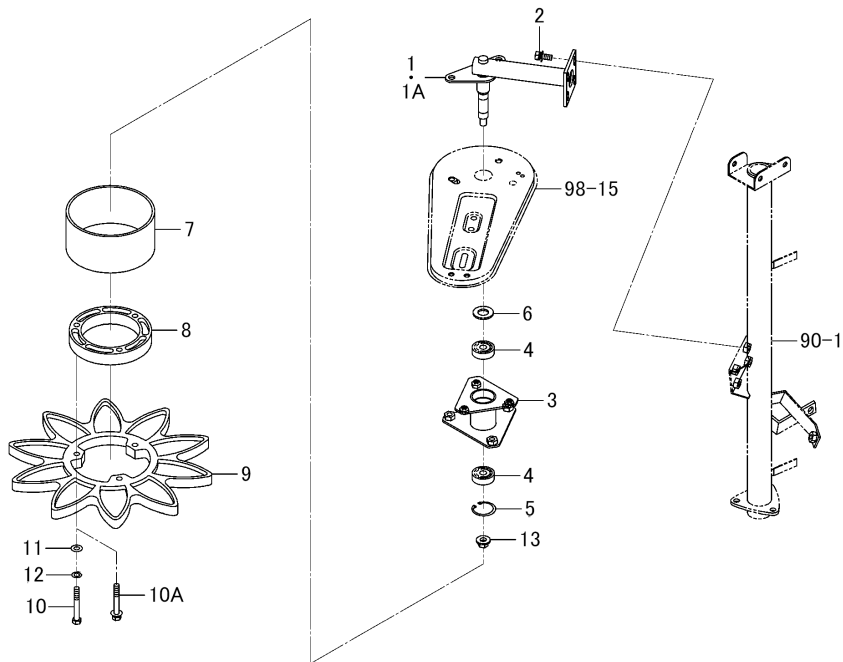


図番	部品コード	品名	仕様	個数	色	開始	終了	代替	備考
1	3814-432-210-10	クランク(カリハ) COMP	*	1					
2	3664-432-001-00	メタル(40)	*	1					
3	V211-660-802-50	コガタボルト(SP) 7T	*	2					
4	3664-432-220-00	ベアリング(W) ASSY	*	1					
5	V744-120-350-70	オイルシールTC 203507	*	1					
6	3814-432-002-00	ギヤー(ベベル/14)	*	1					
7	V704-140-012-00	Cガタトメワ(ジク) 12	*	1					
8	3814-432-001-00	ベアリング	*	1			885		
8A	3856-432-002-00	ベアリング(カリハ)	*	1		886			
9	3817-461-004-00	フリंगा(15X30)	*	1					
10	V704-140-015-00	Cガタトメワ(ジク) 15	*	1					
92-1	3814-430-210-00	ナイフ ASSY	*	1					223
120-1	3814-547-082-20	ケース(ギヤ/RH)	*	1					

カキコミ(LH)関係 Fig.094 (F094)

HVB217

FIG.094 カキコミ(LH)関係



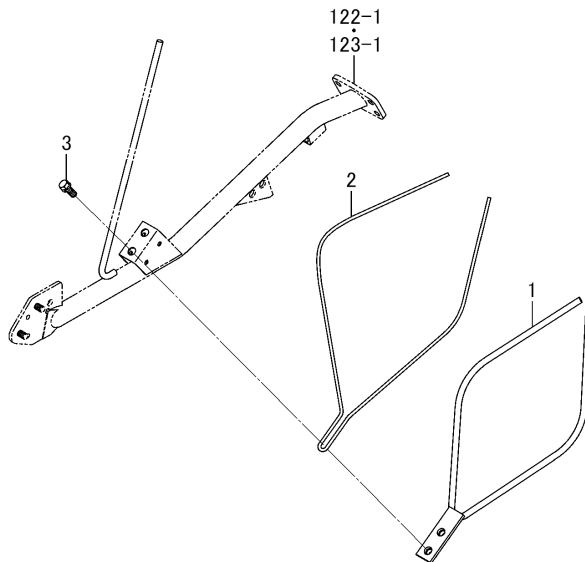
図番	部品コード	品名	仕様	個数	色	開始	終了	代替	備考
1	3814-440-840-10	フレーム(カキコミ/LH) COMP	*	1			604		
1A	3814-440-840-20	フレーム(カキコミ/LH) COMP	*	1		605			
2	V211-660-802-00	コガタボルト(SP) 7T	*	4					
3	3805-441-210-00	フランジ(カキコミ/RH) COMP	*	1					
4	V600-350-620-20	R.B.B (6202SS)	*	2					
5	V705-140-035-00	Cガタメワ(アナ) 35	*	1					
6	V411-260-016-00	ミガキザガネ	*	1					
7	3805-440-001-00	カラー(132X140X70)	*	1					
8	3656-440-003-00	カラー(93X130X21)	*	1					
9	3652-440-005-10	カキコミスターホイール	*	1					
10	V201-360-806-00	ボルト.ナミ M8X 60 7T	*	3			450		
10A	V211-360-806-00	コガタボルト(SP)	*	3		451			
11	V411-260-008-00	ミガキザガネ	*	3			450		
12	V401-160-008-00	ザガネ.バネ.2 M 8	*	3			450		
13	V363-260-010-00	コガタサラバネツキナツト	*	1					
98-15	3814-444-810-00	カバー(ベルト) COMP	*	1					
90-1	3814-420-800-20	チューブ(ヒキオコシ/LH) COMP	*	1					



ガイド (カキコミ/センタ)関係 Fig.095 (F095)

HVB217

FIG.095 ガイド(カキコミ/センタ)関係

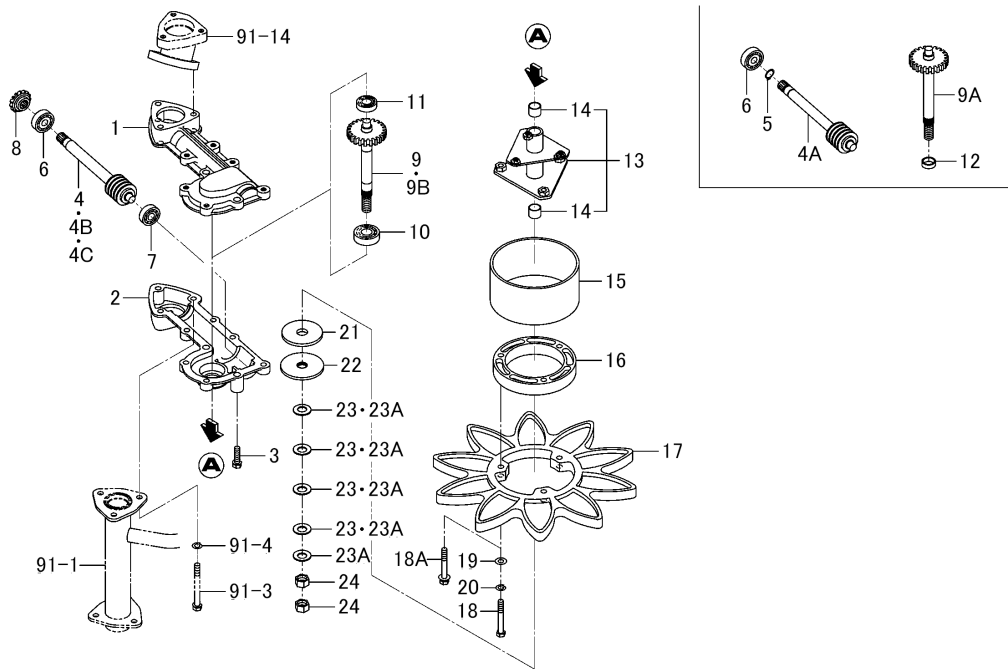


図番	部品コード	品名	仕様	個数	色	開始	終了	代替	備考
1	3814-441-810-00	ガイド(カキコミ) COMP	*	1					
2	3814-441-081-00	ガイド(センタ)	*	1					
3	V211-660-802-00	コガタボルト(SP) 7T	*	2					
122-1	3814-561-820-00	フレーム(センタ/K) COMP	*	1					
123-1	3814-561-810-00	フレーム(センタ/A) COMP	*	1					

カキミ(RH)関係 Fig.096 (F096)

HVB217

FIG.096 カキミ(RH)関係

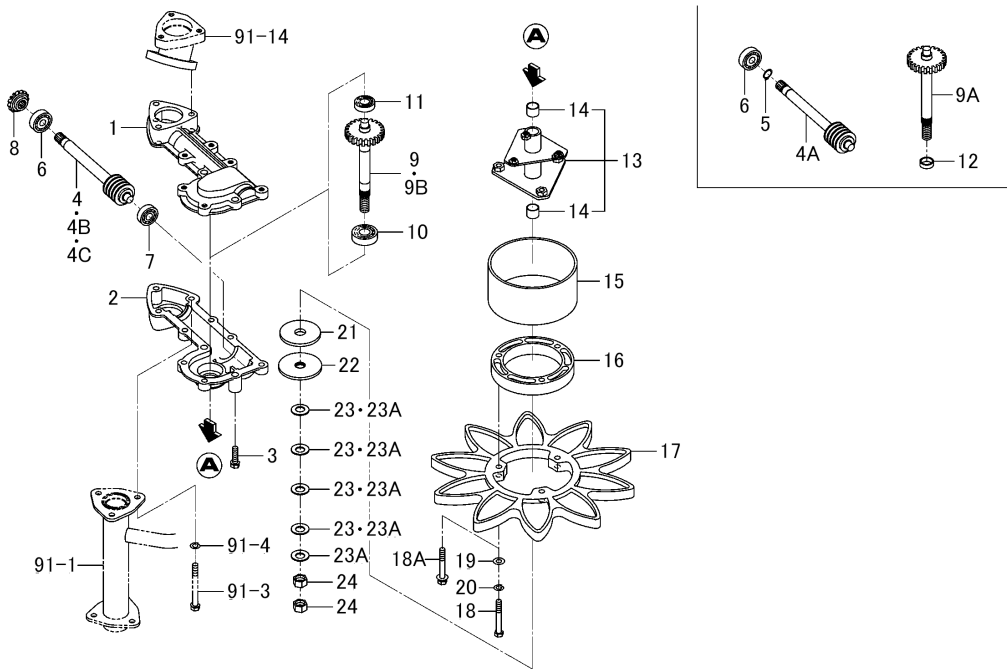


図番	部品コード	品名	仕様	個数	色	開始	終了	代替	備考
1	3805-549-001-00	ケース(カキコミ/アツバ)	*	1					
2	3805-549-002-00	ケース(カキコミ/口ワ)	*	1					
3	V211-560-803-00	コガタボルト(S) 7T	*	6					
4	3805-549-210-10	シャフト(ウオーム) COMP	*	1			1351		
4A	3805-549-210-20	シャフト(ウオーム) COMP	*	1			1442		
4B	3805-549-210-30	シャフト(ウオーム) COMP	*	1			2156		
4C	3805-549-210-40	シャフト(ウオーム) COMP	*	1		2157			
5	V704-140-015-00	Cガタメワ(ジク) 15	*	1			1442		
6	V600-350-620-20	R.B.B (6202SS)	*	1					
7	V600-350-620-10	R.B.B (6201SS/P)	*	1					
8	3659-544-004-10	ギヤー(ベベル/16/S)	*	1					
9	3805-549-220-00	シャフト(カキコミ) COMP	*	1			1354		
9A	3805-549-220-10	シャフト(カキコミ) COMP	*	1			1442		
9B	3805-549-220-20	シャフト(カキコミ) COMP	*	1		1443			
10	V600-150-620-30	R.B.B	*	1					
11	V600-350-620-10	R.B.B (6201SS/P)	*	1					
12	3827-448-001-00	カラー(7)	*	1			1442		
13	3805-440-200-00	フランジ(カキコミ/LH) ASSY	*	1	7F				
14	3659-203-204-10	ブシユ(17X19X15)	*	2					
15	3805-440-001-00	カラー(132X140X70)	*	1					
16	3656-440-003-00	カラー(93X130X21)	*	1					
17	3652-440-005-10	カキコミスターホイール	*	1					
18	V201-360-806-00	ボルト.ナミ M8X 60 7T	*	3			450		
18A	V211-360-806-00	コガタボルト(SP)	*	3		451			
19	V411-260-008-00	ミガキザガネ	*	3			450		
20	V401-160-008-00	ザガネ.バネ.2 M 8	*	3			450		
21	1636-271-006-00	ライニング(17X64X05)	*	1					
22	3805-440-003-00	ディスク	*	1					
23	3646-440-013-00	サラバネ(H28)	*	4			1197		
23A	3646-440-013-00	サラバネ(H28)	*	5		1198			

カキコミ(RH)関係 Fig.096 (F096)

HVB217

FIG.096 カキコミ(RH)関係

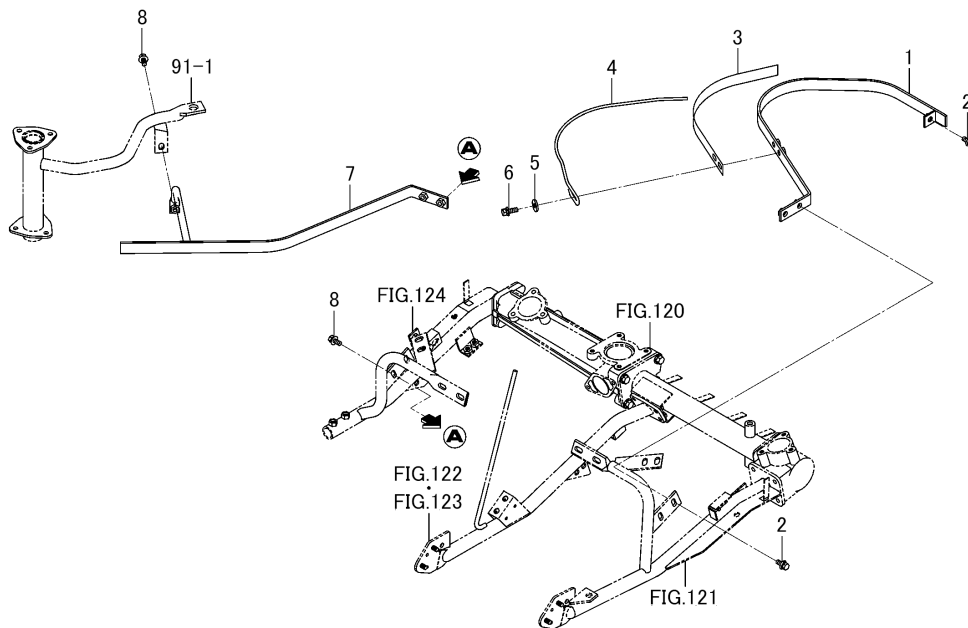


図番	部品コード	品名	仕様	個数	色	開始	終了	代替	備考
24	V304-260-014-00	ナット.コガタ.2 M14	*	2					
91-14	3814-421-088-00	ケース(ヒキオコシ/サイド)	*	1					
91-4	V401-160-008-00	ザガネ.バネ.2 M 8	*	3					
91-3	V201-360-808-50	ボルト.ナミ M8X 85 7T	*	3					

ガイド (カキミ/LH,RH)関係 Fig.097 (F097)

HVB217

FIG.097 ガイド(カキコミ/LH, RH)関係

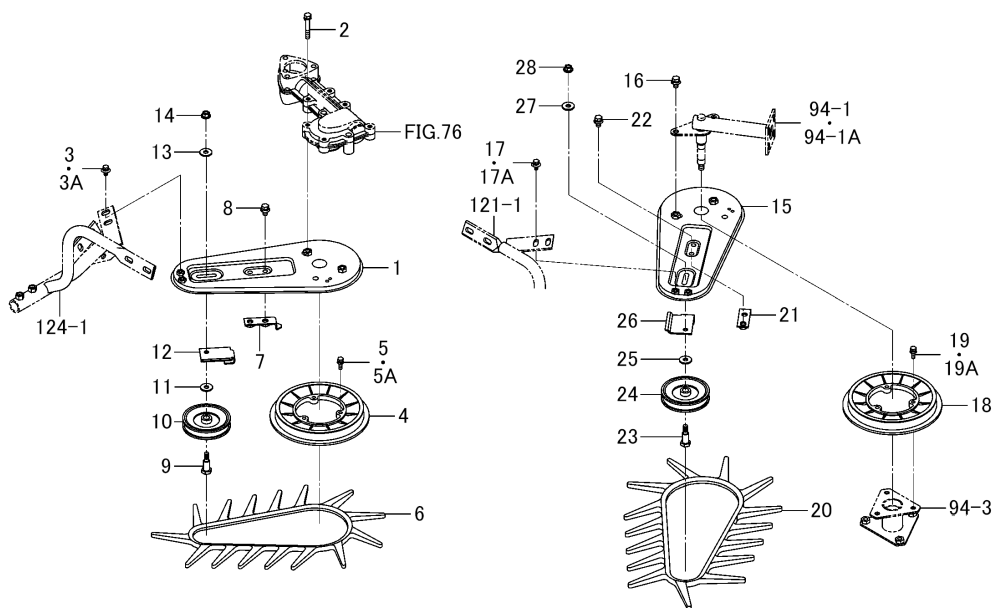


図番	部品コード	品名	仕様	個数	色	開始	終了	代替	備考
1	3814-443-810-00	ガイド(カキコミ/LH) COMP	*	1					
2	V211-660-802-00	コガタボルト(SP) 7T	*	3					
3	3805-447-002-00	プレート	*	1					
4	3814-443-081-00	ガイド(LH)	*	1					
5	4101-102-038-00	モミオクリコミザガネ	*	2					
6	V211-560-802-50	コガタボルト(S) 7T	*	2					
7	3814-443-820-10	ガイド(カキコミ/RH) COMP	*	1					
8	V211-660-802-00	コガタボルト(SP) 7T	*	3					
91-1	3814-421-810-20	チューブ(RH/ロワー) COMP	*	1					

ベルト(カキミ)関係 Fig.098 (F098)

HVB217

FIG.098 ベルト(カキミ)関係

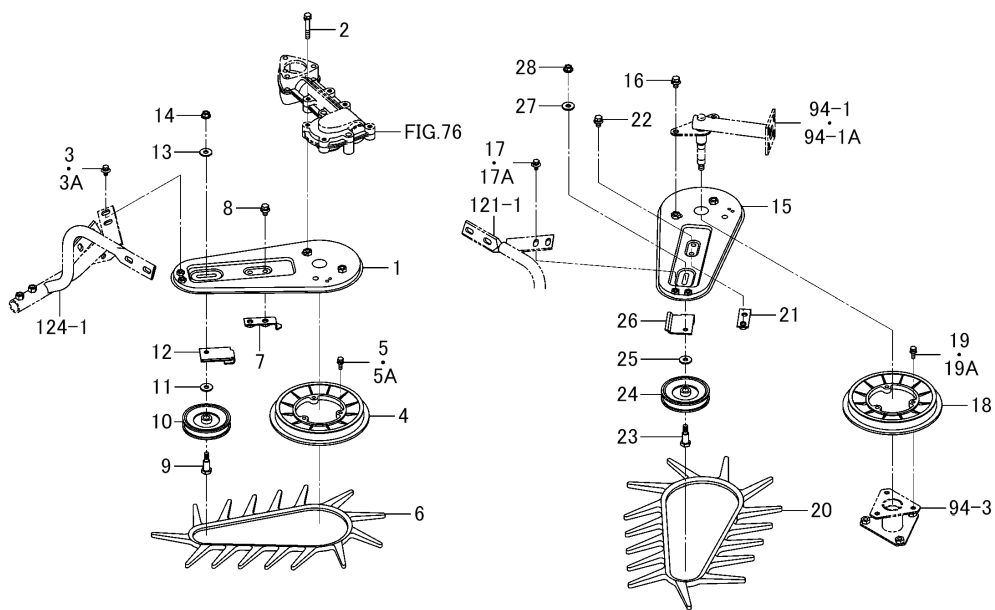


図番	部品コード	品名	仕様	個数	色	開始	終了	代替	備考
1	3814-444-810-00	カバー(ベルト) COMP	*	1					
2	V211-660-805-00	コガタボルト(SP) 7T	*	2					
3	2144-501-011-10	ボルト(M6X16)(16)	*	2			2156		
3A	3650-420-007-00	ボルト(SP/M6X16)	*	2		2157			
4	3801-440-004-00	プーリ(VA151)	*	1					
5	V210-360-602-50	ボルト(SP) M6X25	*	3			1997		
5A	V210-660-602-00	ボルト(SP) M6X20 7T	*	3		1998			
6	3676-440-002-00	ベルト(カキコミ/VA032)	*	1					
7	3656-444-200-00	スクレーパ COMP	*	1					
8	V211-660-801-60	コガタボルト(SP) 7T	*	2					
9	3679-444-002-00	カキコミプーリピン	*	1					
10	3555-206-005-00	カキコミプーリ(シヨウ)	*	1					
11	4101-102-038-00	モミオクリコマザガネ	*	1					
12	3652-440-002-00	スクレーパ(マエ)(L)	*	1					
13	4101-102-038-00	モミオクリコマザガネ	*	1					
14	V363-260-008-00	コガタサラバネツキナツト M 8	*	1					
15	3814-444-810-00	カバー(ベルト) COMP	*	1					
16	V211-660-801-60	コガタボルト(SP) 7T	*	2					
17	2144-501-011-10	ボルト(M6X16)(16)	*	2			2156		
17A	3650-420-007-00	ボルト(SP/M6X16)	*	2		2157			
18	3801-440-004-00	プーリ(VA151)	*	1					
19	V210-360-602-50	ボルト(SP) M6X25	*	3			1997		
19A	V210-660-602-00	ボルト(SP) M6X20 7T	*	3		1998			
20	3676-440-002-00	ベルト(カキコミ/VA032)	*	1					
21	3656-444-200-00	スクレーパ COMP	*	1					
22	V211-660-801-60	コガタボルト(SP) 7T	*	2					
23	3679-444-002-00	カキコミプーリピン	*	1					
24	3555-206-005-00	カキコミプーリ(シヨウ)	*	1					
25	4101-102-038-00	モミオクリコマザガネ	*	1					
26	3652-440-003-00	スクレーパ(マエ)(R)	*	1					

ベルト(カキコミ)関係 Fig.098 (F098)

HVB217

FIG.098 ベルト(カキコミ)関係

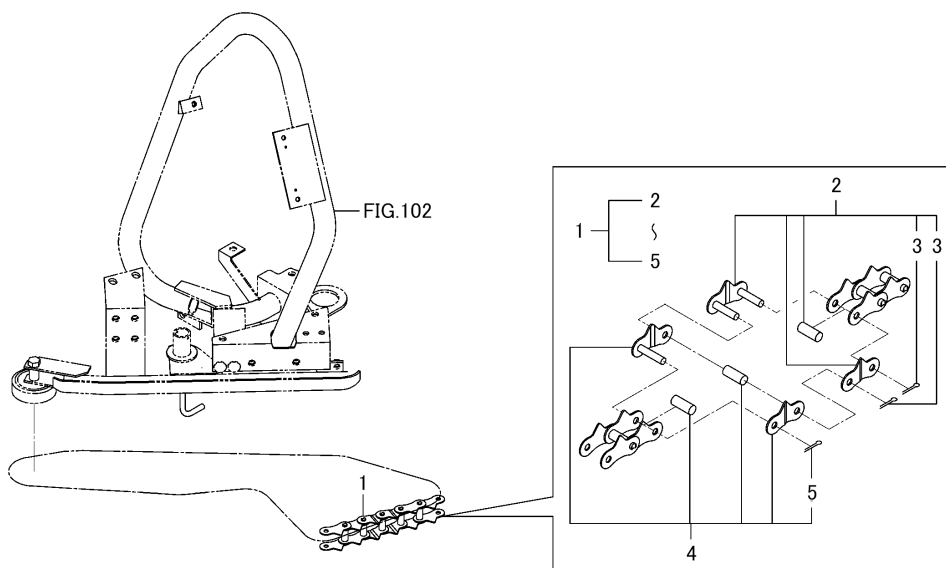


図番	部品コード	品名	仕様	個数	色	開始	終了	代替	備考
27	4101-102-038-00	モミオクリコミザガネ	*	1					
28	V363-260-008-00	コガタサラバネツキナット M 8	*	1					
94-3	3805-441-210-00	フランジ(カキコミ/RH) COMP	*	1					
121-1	3814-560-800-10	フレーム(LH) COMP	*	1					
124-1	3814-562-800-20	フレーム(RH) COMP	*	1					
94-1	3814-440-840-10	フレーム(カキコミ/LH) COMP	*	1			604		

チン(社ト)関係 Fig.099 (F099)

HVB217

FIG.099 チエン(ネト)関係

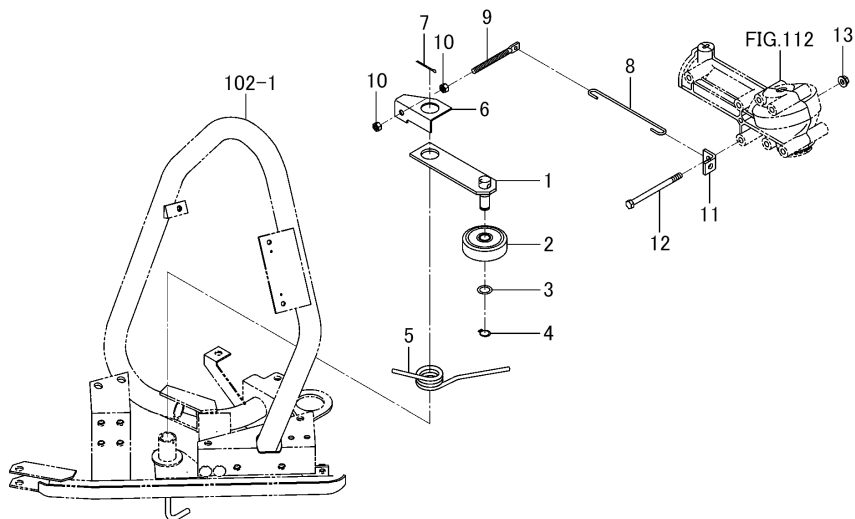


図番	部品コード	品名	仕様	個数	色	開始	終了	代替	備考
1	3820-460-200-00	チエン(フィード/33X48)ASSY	*	1					
2	3643-722-320-00	オフセットリンク(A) SET	*	1					
3	3805-710-373-10	ピン(スプリット/2.3X15)	*	2					
4	3643-722-330-00	オフセットリンク(B) SET	*	2					
5	3805-710-373-10	ピン(スプリット/2.3X15)	*	2					

テンション(チエン/ネモト)関係(NO.1~386) Fig.100 (F100)

HVB217

FIG.100 テンション(チエン/ネモト)関係(NO.1~386)



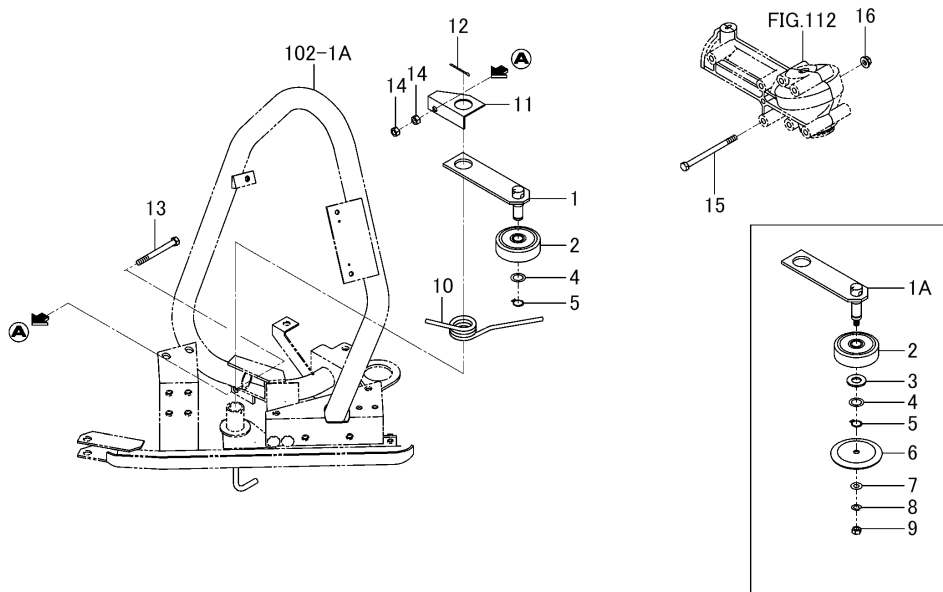
図番	部品コード	品名	仕様	個数	色	開始	終了	代替	備考
1	3814-461-510-20	プレート(テンション) COMP	*	1			386		
2	3643-460-002-00	ネモトローラ	*	1			386		
3	3768-234-003-00	ネモトテンションザガネ	*	1			386		
4	V704-140-015-00	Cガタメワ(ジク) 15	*	1			386		
5	3814-461-051-00	スプリング(テンション)	*	1			386		
6	3814-461-052-10	プレート(L/79X47)	*	1			386		
7	V500-163-003-50	ワリピン 3.0X35	*	1			386		
8	3814-461-053-00	フック(150)	*	1			386		
9	3676-416-005-00	ロッド(テンション)	*	1			386		
10	V304-260-008-00	ナット.コガタ.2 M 8	*	2			386		
11	3814-461-054-00	プレート(L/22X29)	*	1			386		
12	V201-360-811-00	ボルト.ナミ M8X110 7T	*	1			386		
13	V363-260-008-00	コガタサラバネツキナット M 8	*	1			386		
102-1	3814-462-810-20	フレーム(キョウキユウ) COMP	*	1	6G		386		



テンション(チエン/ネト)関係(NO.387~) Fig.101 (F101)

HVB217

FIG.101 テンション(チエン/ネト)関係(NO.387~)

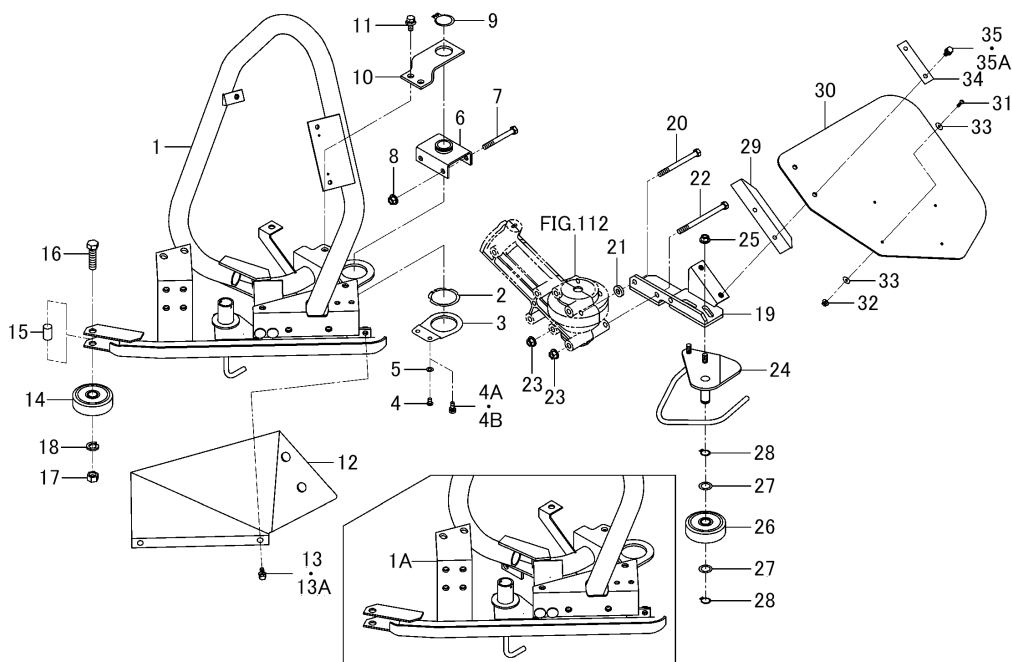


図番	部品コード	品名	仕様	個数	色	開始	終了	代替	備考
1	3814-461-510-20	プレート(テンション) COMP	*	1			2156		
1A	3814-461-510-30	プレート(テンション) COMP	*	1		2157			
2	3643-460-002-00	ネモトローラ	*	1		387			
3	V411-260-014-00	ミガキザガネ	*	1		2157			
4	3768-234-003-00	ネモトテンションザガネ	*	1		387			
5	V704-140-015-00	Cガタメワ(ジク) 15	*	1		387			
6	3814-461-055-00	カバー(チエン/テンション)	*	1		2157			
7	V411-260-008-00	ミガキザガネ	*	1		2157			
8	V401-160-008-00	ザガネ.パネ.2 M 8	*	1		2157			
9	V304-460-008-00	ナツ.コガタ.2 M 8 7T	*	1		2157			
10	3814-461-051-00	スプリング(テンション)	*	1		387			
11	3814-461-052-10	プレート(L/79X47)	*	1		387			
12	V500-163-003-50	ワリピン 3.0X35	*	1		387			
13	V201-360-808-00	ボルト.ナミ M8X 80 7T	*	1		387			
14	V304-260-008-00	ナツ.コガタ.2 M 8	*	2		387			
15	V201-360-811-00	ボルト.ナミ M8X110 7T	*	1		387			
16	V363-260-008-00	コガタサラバネツキナツ M 8	*	1		387			

フレーム(ネト)関係(図1/2) Fig.102 (F102)

HVB217

FIG.102 フレーム(ネト)関係 (図1/2)

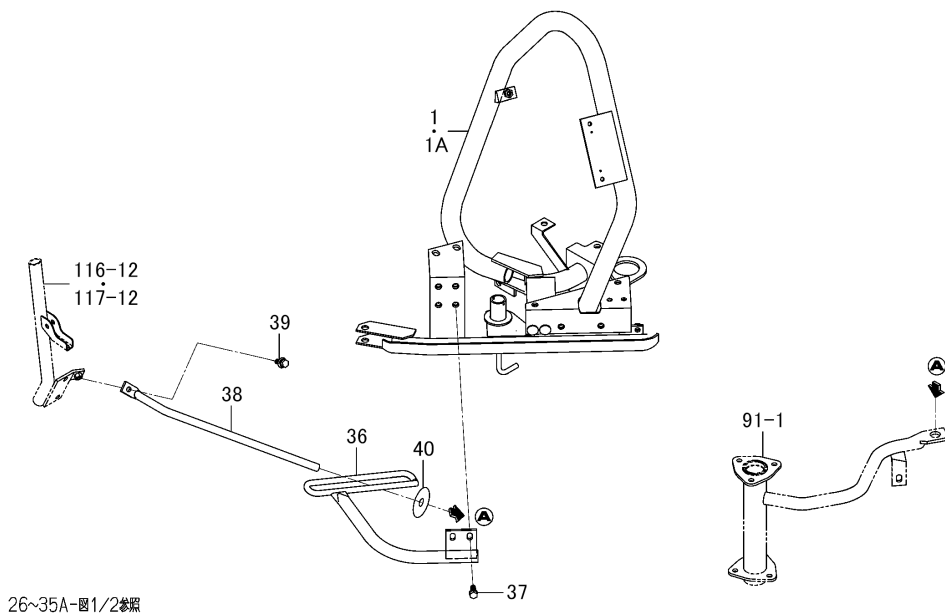


図番	部品コード	品名	仕様	個数	色	開始	終了	代替	備考
1	3814-462-810-20	フレーム(キヨウキユウ) COMP	*	1	6G		386		
1A	3814-462-810-30	フレーム(キヨウキユウ) COMP	*	1	6G	387			
2	V706-140-045-00	スナツプリング(ジク) 45	*	1					
3	3640-461-002-00	ケースホゴイタ	*	1					
4	V111-166-001-00	コネジ.ナベ M6X10	*	2			1971		
4A	V210-260-601-00	ボルト(S) M6X10	*	2			2156		
4B	V210-560-601-00	ボルト(S) M6X10 7T	*	2		2157			
5	V401-160-006-00	ザガネ.パネ.2 M 6	*	2			1971		
6	3814-462-260-00	プレート(ターン/センタ) COMP	*	1					
7	V201-360-807-00	ボルト.ナミ M8X 70 7T	*	2					
8	V363-260-008-00	コガタサラバネツキナツ M 8	*	2					
9	V704-140-030-00	Cガタメワ(ジク) 30	*	1					
10	3693-462-001-03	プレート(ターン)	*	1	UD		2156		
10	3693-462-001-02	プレート(ターン)	*	1	4L	2157			
11	V211-660-802-00	コガタボルト(SP) 7T	*	2					
12	3814-462-570-00	カバー(ネモト) COMP	*	1	6G				
13	2144-501-011-10	ボルト(M6X16)(16)	*	2			2156		
13A	3650-420-007-00	ボルト(SP/M6X16)	*	2		2157			
14	3643-460-002-00	ネモトローラ	*	1					
15	3693-462-003-00	カラー(12X15X24)	*	1					
16	V201-261-204-50	ボルト.ナミ M12X45	*	1					
17	V304-260-012-00	ナツト.コガタ.2 M12	*	1					
18	V401-160-012-00	ザガネ.パネ.2 M12	*	1					
19	3814-462-530-20	アーム(ローラ) COMP	*	1					
20	V201-360-809-00	ボルト.ナミ M8X 90 7T	*	1					
21	3756-361-002-00	ラセンメタルトリツケザガネ	*	1					
22	V201-360-811-00	ボルト.ナミ M8X110 7T	*	1					
23	V363-260-008-00	コガタサラバネツキナツ M 8	*	2					
24	3814-462-540-10	プレート(ローラ) COMP	*	1					
25	V363-260-008-00	コガタサラバネツキナツ M 8	*	2					

フレーム(社)関係(図2/2) Fig.102A (F102A)

HVB217

FIG.102A フレーム(ネモト)関係 (図2/2)



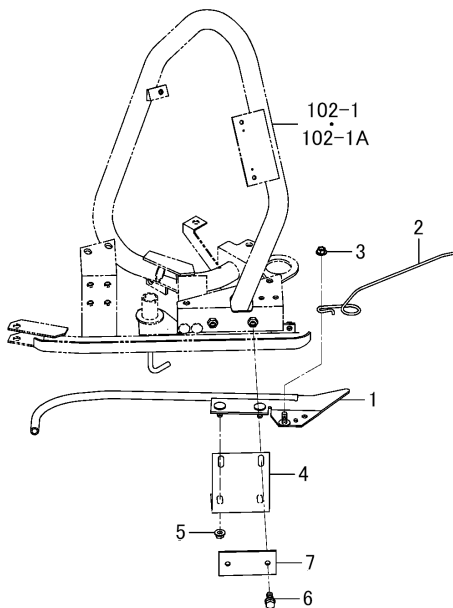
26~35A-図1/2参照

図番	部品コード	品名	仕様	個数	色	開始	終了	代替	備考
26	3643-460-002-00	ネモトローラ	*	1					
27	3768-234-003-00	ネモトテンションザガネ	*	2					
28	V704-140-015-00	Cガタメワ(ジク) 15	*	2					
29	3814-462-083-00	プレート(ヒキツギ/ロワー)	*	1	UD		2156		
29	3814-462-083-02	プレート(ヒキツギ/ロワー)	*	1	4L	2157			
30	3814-462-084-00	ラバー(ガイド/ロワー)	*	1					
31	V111-164-001-20	コネジ.ナベ M4X12	*	2					
32	V360-260-004-00	サラバネツキナット M 4	*	2					
33	1480-604-204-00	ワツシヤ(4X14X1)	*	4					
34	3814-462-004-00	プレート(I/22X84)	*	1					
35	2144-501-011-10	ボルト(M6X16)(16)	*	2			2156		
35A	V210-360-601-60	ボルト(SP) M6X16	*	2		2157			
36	3814-462-820-20	ガイド(キヨウキユウ) COMP	*	1					
37	V211-660-802-00	コガタボルト(SP) 7T	*	2					
38	3814-462-082-10	ガイド	*	1					
39	V211-660-802-00	コガタボルト(SP) 7T	*	1					
40	8595-305-011-00	シム(1.2)	*	1					
91-1	3814-421-810-20	チューブ(RH/ロワー) COMP	*	1					
116-12	3814-545-800-11	チューブ(スライド) COMP	*	1	6G				
117-12	3814-545-800-11	チューブ(スライド) COMP	*	1	6G				

机ダ (社)関係 Fig.103 (F103)

HVB217

FIG.103 ホルダ(ネモト)関係

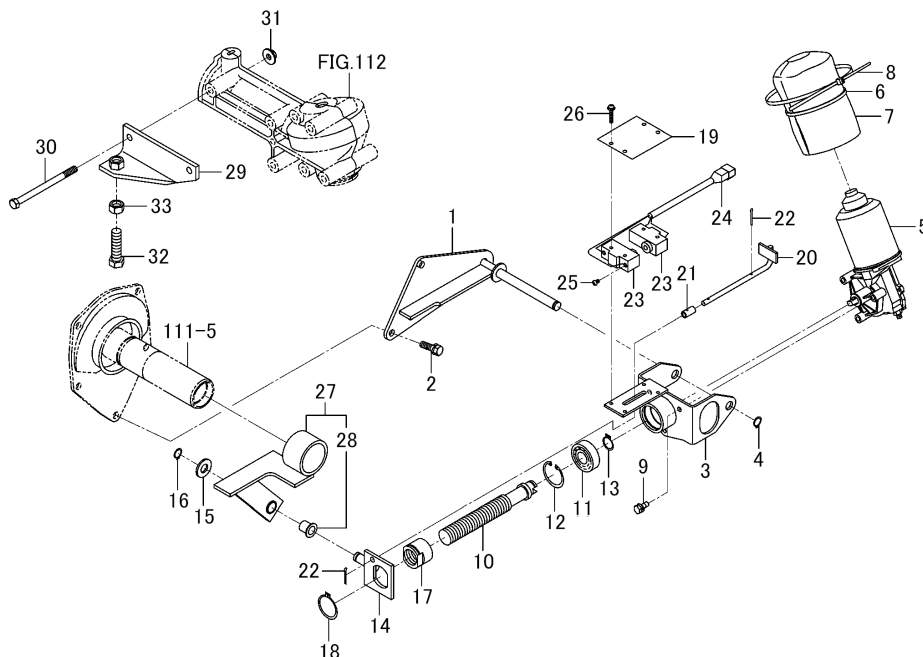


図番	部品コード	品名	仕様	個数	色	開始	終了	代替	備考
1	3814-467-810-10	チューブ(キヨウジカン) COMP	*	1					
2	3814-467-051-00	ガイド(スプリング)	*	1					
3	V363-260-008-00	コガタサラバネツキナツト M 8	*	1					
4	3819-467-002-10	プレート(スプリング)	*	1					
5	V363-260-008-00	コガタサラバネツキナツト M 8	*	2					
6	V211-560-802-00	コガタボルト(S) 7T	*	2					
7	3814-467-052-00	プレート(I/50X100)	*	1					
102-1	3814-462-810-20	フレーム(キヨウキユウ) COMP	*	1	6G		386		

アジャスト(キョウキユウ)関係(SLW型除く) Fig.104 (F104)

HVB217

FIG.104 アジャスト(キョウキユウ)関係(SLW型除く)

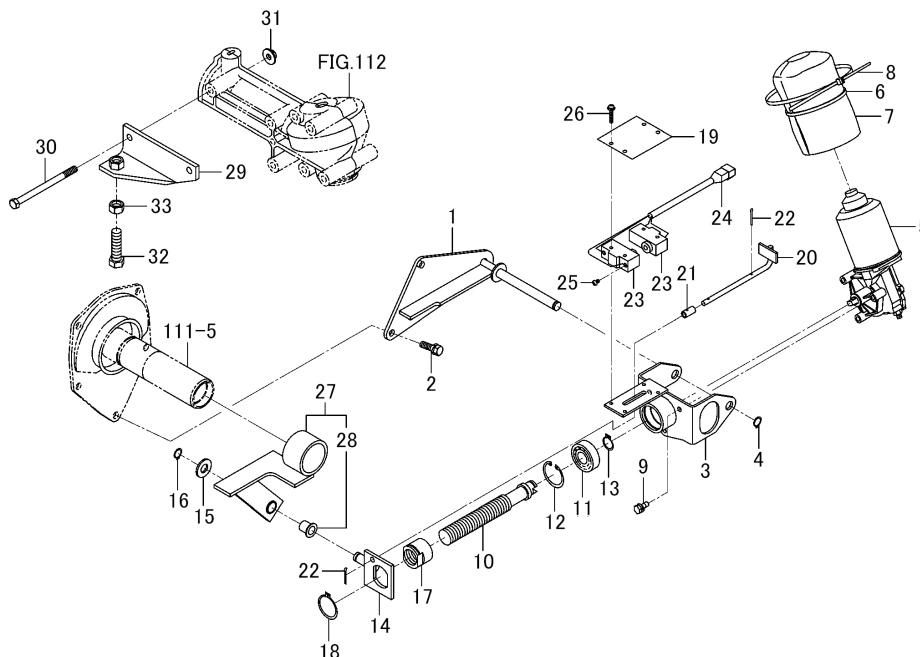


図番	部品コード	品名	仕様	個数	色	開始	終了	代替	備考
1	3814-480-510-20	ステー(ACK) COMP	*	1					
2	V211-560-802-50	コガタボルト(S) 7T	*	2					
3	3830-480-320-00	ホルダ(モータ) COMP	*	1					
4	V704-140-012-00	Cガタメワ(ジク) 12	*	1					
5	3830-480-300-00	モータ ASSY	*	1					
6	3830-480-002-00	ゴムバンド	*	1					
7	3830-480-003-00	カバー(モータ)	*	1					
8	1560-695-015-00	クランプ	*	1					
9	V210-260-601-60	ボルト(S) M6X16	*	3					
10	3830-480-031-10	スクリユ(ACK)	*	1					
11	V600-150-600-30	R.B.B	*	1					
12	V705-140-035-00	Cガタメワ(アナ) 35	*	1					
13	V704-140-017-00	Cガタメワ(ジク) 17	*	1					
14	3814-480-220-10	ホルダ(ナツト) COMP	*	1					
15	V411-260-012-00	ミガキザガネ	*	1					
16	V704-140-012-00	Cガタメワ(ジク) 12	*	1					
17	3662-282-003-00	ナツト(ACK)	*	1					
18	V704-140-032-00	Cガタメワ(ジク) 32	*	1					
19	3830-480-001-00	プレート(I/65X73)	*	1					
20	3664-282-260-10	ロッド(リミッタ) COMP	*	1					
21	3814-480-051-00	カラー(6X9X17)	*	1					
22	V500-162-502-00	ワリピン 2.5X20	*	2					
23	3662-282-241-00	スイッチ(マイクロ)	*	2					
24	3662-282-242-00	ハーネス(リミッタ)	*	1					
25	V111-164-000-60	プラスナベコネジ	*	4					
26	V120-364-002-50	コネジSPナベ M4X25	*	4					
27	3814-480-200-10	アーム(リフト) ASSY	*	1					
28	3666-224-001-00	ブシユ(12X14X15)	*	1					
29	3814-480-240-00	プレート(リフト) COMP	*	1					
30	V201-360-811-00	ボルト.ナミ M8X110 7T	*	2					

アジャスト(キョウキウ)関係(SLW型除く) Fig.104 (F104)

HVB217

FIG.104 アジャスト(キョウキウ)関係(SLW型除く)

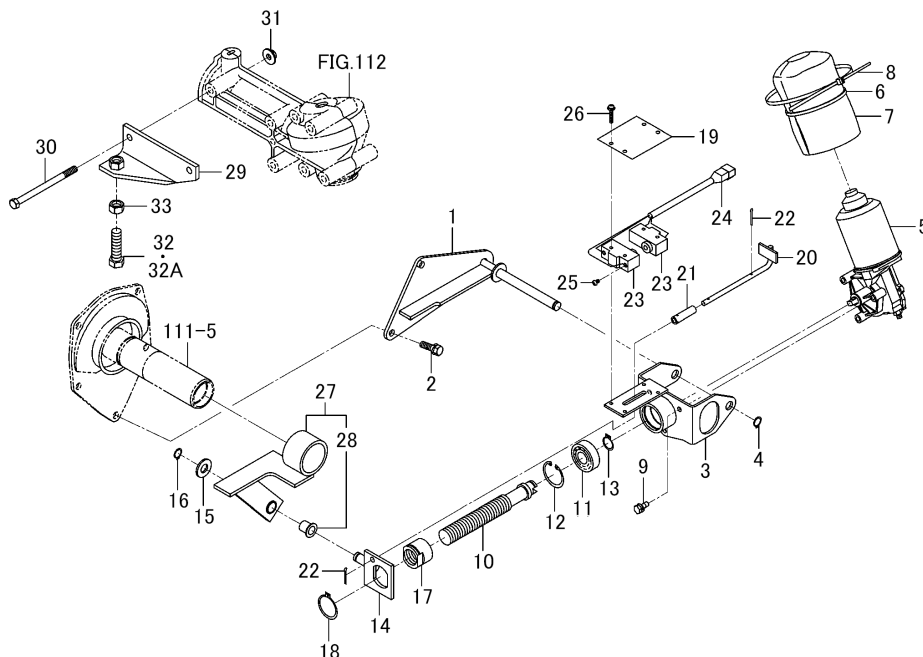


図番	部品コード	品名	仕様	個数	色	開始	終了	代替	備考
31	V363-260-008-00	コガタサラバネツキナット M 8	*	2					
32	V201-261-204-50	ボルト.ナミ M12X45	*	1					
33	V304-260-012-00	ナット.コガタ.2 M12	*	1					
111-5	3820-542-210-00	フランジ(センタ) COMP	*	1					

アジャスト(キョウキウ)関係(SLW型) Fig.105 (F105)

HVB217

FIG.105 アジャスト(キョウキウ)関係(SLW型)

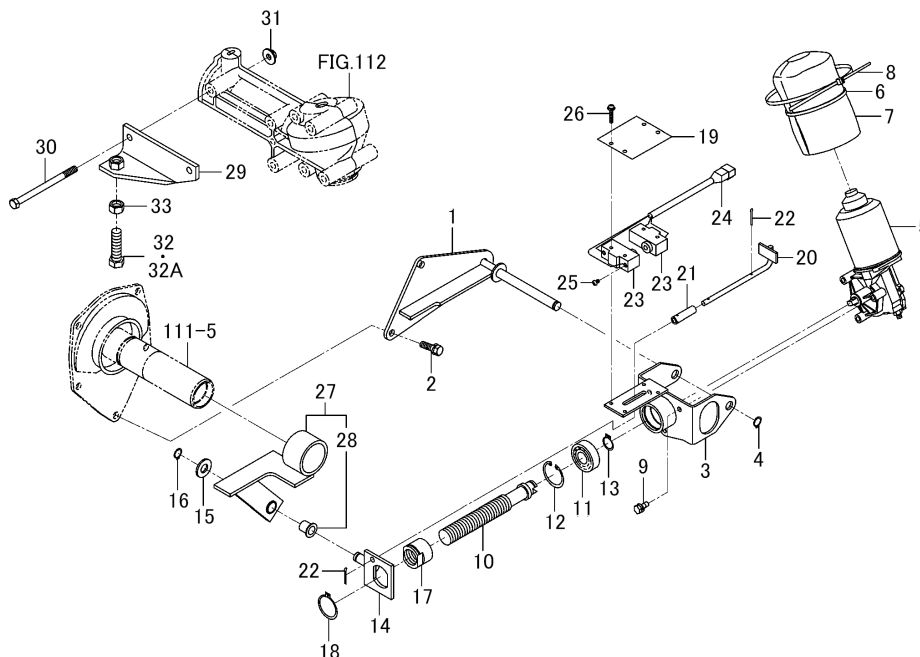


図番	部品コード	品名	仕様	個数	色	開始	終了	代替	備考
1	3814-480-510-20	ステー(ACK) COMP	*	1					
2	V211-560-802-50	コガタボルト(S) 7T	*	2					
3	3830-480-320-00	ホルダ(モータ) COMP	*	1					
4	V704-140-012-00	Cガタメワ(ジク) 12	*	1					
5	3830-480-300-00	モータ ASSY	*	1					
6	3830-480-002-00	ゴムバンド	*	1					
7	3830-480-003-00	カバー(モータ)	*	1					
8	1560-695-015-00	クランプ	*	1					
9	V210-260-601-60	ボルト(S) M6X16	*	3					
10	3830-480-031-10	スクリユ(ACK)	*	1					
11	V600-150-600-30	R.B.B	*	1					
12	V705-140-035-00	Cガタメワ(アナ) 35	*	1					
13	V704-140-017-00	Cガタメワ(ジク) 17	*	1					
14	3814-480-220-10	ホルダ(ナツト) COMP	*	1					
15	V411-260-012-00	ミガキザガネ	*	1					
16	V704-140-012-00	Cガタメワ(ジク) 12	*	1					
17	3662-282-003-00	ナツト(ACK)	*	1					
18	V704-140-032-00	Cガタメワ(ジク) 32	*	1					
19	3830-480-001-00	プレート(I/65X73)	*	1					
20	3664-282-260-10	ロッド(リミッタ) COMP	*	1					
21	3814-480-081-00	カラー(6X10X36)	*	1					
22	V500-162-502-00	ワリピン 2.5X20	*	2					
23	3662-282-241-00	スイッチ(マイクロ)	*	2					
24	3662-282-242-00	ハーネス(リミッタ)	*	1					
25	V111-164-000-60	プラスナベコネジ	*	4					
26	V120-364-002-50	コネジSPナベ M4X25	*	4					
27	3814-480-200-10	アーム(リフト) ASSY	*	1					
28	3666-224-001-00	ブシユ(12X14X15)	*	1					
29	3814-480-240-00	プレート(リフト) COMP	*	1					
30	V201-360-811-00	ボルト.ナミ M8X110 7T	*	2					

アジャスト(キョウキユウ)関係(SLW型) Fig.105 (F105)

HVB217

FIG.105 アジャスト(キョウキユウ)関係(SLW型)



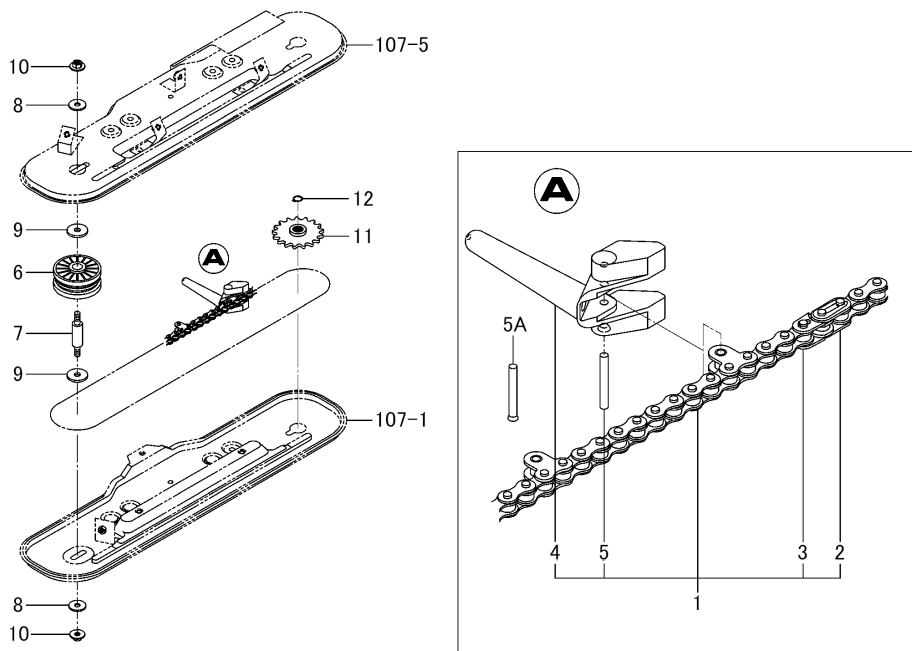
図番	部品コード	品名	仕様	個数	色	開始	終了	代替	備考
31	V363-260-008-00	コガタサラバネツキナット M 8	*	2					
32	V201-261-203-50	ボルト.ナミ M12X35	*	1			1653		
32A	V201-261-204-50	ボルト.ナミ M12X45	*	1		1654			
33	V304-260-012-00	ナット.コガタ.2 M12	*	1					
111-5	3820-542-210-00	フランジ(センタ) COMP	*	1					



チェーン(ホサキ)関係 Fig.106 (F106)

HVB217

FIG.106 チェーン(ホサキ)関係

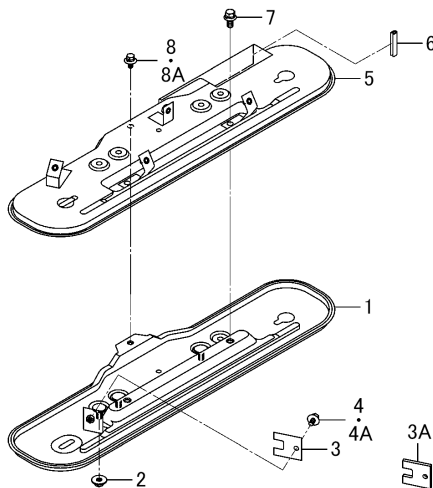


図番	部品コード	品名	仕様	個数	色	開始	終了	代替	備考
1	3814-501-900-00	ラグ(ホサキ) ASSY	*	1					
2	3827-410-430-00	クリップツギテ SET	*	2					
3	3827-410-440-00	オフセットリンク SET	*	2					
4	3822-505-501-00	タイヤ	*	9					
5	3643-410-202-00	ヒキオコシラグピン	*	9			2156		
5A	3852-501-202-00	ピン(ラグ/ヒキオコシ)	*	9		2157			
6	3814-501-003-00	ローラ(65)	*	1					
7	3650-502-001-00	ローラピン(15X75.5)	*	1					
8	3560-201-015-00	ケツソクジクザガネ	*	2					
9	3740-314-017-00	ダツコクテンションザガネ	*	2					
10	V363-260-008-00	コガタサラバネツキナット M 8	*	2					
11	3801-502-005-00	スプロケット(17)	*	1					
12	V704-140-012-00	Cガタトメワ(ジク) 12	*	1					
107-5	3814-502-220-30	カバー(ホサキ) COMP	*	1	6G				
107-1	3814-502-810-00	ケース(ホサキ) COMP	*	1	6G				

ケース(ホサキ)関係 Fig.107 (F107)

HVB217

FIG.107 ケース(ホサキ)関係

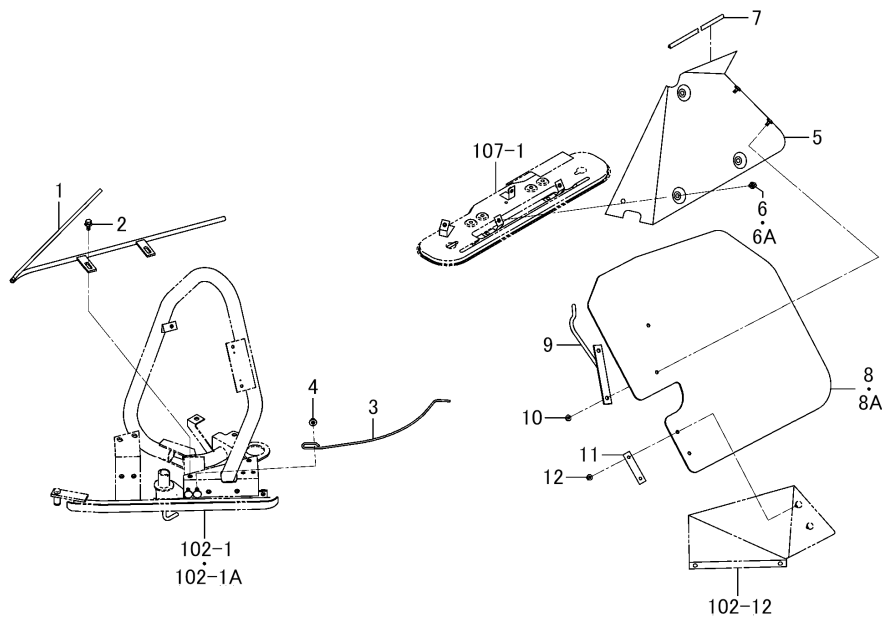


図番	部品コード	品名	仕様	個数	色	開始	終了	代替	備考
1	3814-502-810-00	ケース(ホサキ) COMP	*	1	6G				
2	V363-260-008-00	コガタサラバネツキナット M 8	*	3					
3	3814-501-002-00	ガイド(ラグ/サブ)	*	1			1746		
3A	3814-501-002-10	ガイド(ラグ/サブ)	*	1		1747			
4	2144-501-011-10	ボルト(M6X16)(16)	*	1			2156		
4A	3650-420-007-00	ボルト(SP/M6X16)	*	1		2157			
5	3814-502-220-30	カバー(ホサキ) COMP	*	1	6G				
6	3680-155-005-00	プロテクタ(040)	*	1					
7	V211-660-802-00	コガタボルト(SP) 7T	*	2					
8	2144-501-011-10	ボルト(M6X16)(16)	*	1			2156		
8A	3650-420-007-00	ボルト(SP/M6X16)	*	1		2157			

ガイド(ホサキ)関係 Fig.108 (F108)

HVB217

FIG.108 ガイド(ホサキ)関係

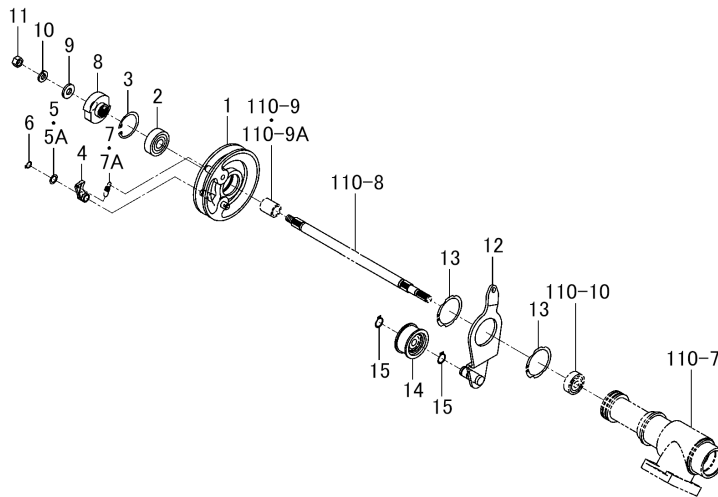


図番	部品コード	品名	仕様	個数	色	開始	終了	代替	備考
1	3814-511-810-01	ガイド(ホサキ) COMP	*	1	6G				
2	V211-660-802-00	コガタボルト(SP) 7T	*	2					
3	3814-511-055-00	スプリング(キヨウキユウ)	*	1					
4	V362-260-008-00	コガタサラバネツキナツト M 8	*	1					
5	3814-511-510-40	カバー(アツパ) COMP	*	1	6G				
6	2144-501-011-10	ボルト(M6X16)(16)	*	4			2156		
6A	3650-420-007-00	ボルト(SP/M6X16)	*	4		2157			
7	3814-511-053-30	インシュレータ(690)	*	1					
8	3814-511-081-20	ラバー(ガイド/アツパ)	*	1			2156		
8A	3814-511-081-30	ラバー(ガイド/アツパ)	*	1		2157			
9	3830-511-810-20	ガイド(ラバー) COMP	*	1					
10	V360-260-006-00	サラバネツキナツト M 6	*	2					
11	3814-462-004-00	プレート(I/22X84)	*	1					
12	V360-260-006-00	サラバネツキナツト M 6	*	2					
107-1	3814-502-810-00	ケース(ホサキ) COMP	*	1	6G				
102-12	3814-462-570-00	カバー(ネモト) COMP	*	1	6G				

プーリ(インプット)関係 Fig.109 (F109)

HVB217

FIG.109 プーリ(インプット)関係

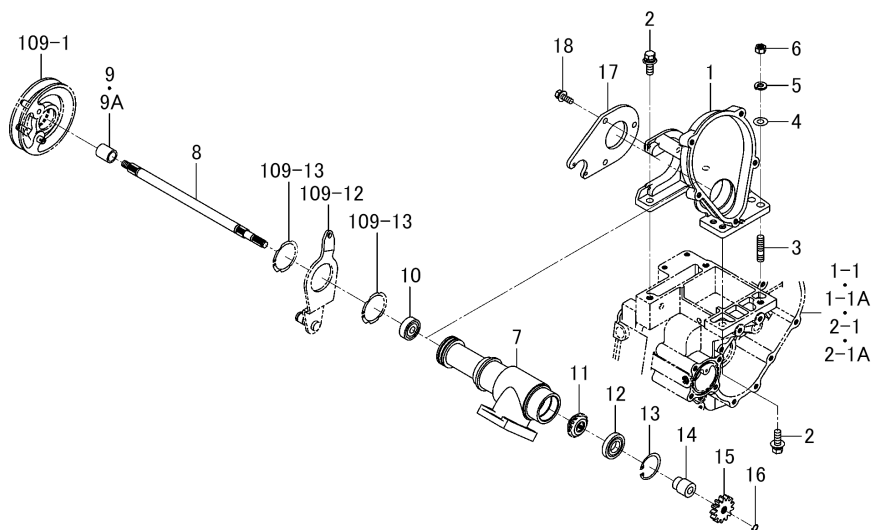


図番	部品コード	品名	仕様	個数	色	開始	終了	代替	備考
1	3843-540-210-10	プーリ(VB116) COMP	*	1					
2	V600-350-630-20	R.B.B (6302SS/P)	*	1					
3	V705-140-042-00	Cガタメワ(アナ) 42	*	1					
4	3819-541-001-20	フック	*	1					
5	3819-541-002-00	ワッシャ(11X18X1)	*	2			1030		
5A	3819-541-002-10	ワッシャ(11X16X01)	*	2		1031			
6	V704-140-010-00	Cガタメワ(ジク) 10	*	1					
7	3838-113-007-10	スプリング(HE025)	*	1			402		
7A	3838-113-007-20	スプリング(HE025)	*	1		403			
8	3827-540-051-00	シャフト(カム)	*	1					
9	1337-721-002-00	ザガネ(11X24X3)	*	1					
10	V401-160-010-00	ザガネ.バネ.2 M10	*	1					
11	V304-260-010-00	ナット.コガタ.2 M10	*	1					
12	3814-540-810-00	アーム(クラッチ/カリトリ) COMP	*	1					
13	V706-140-048-00	スナップリング(ジク) 48	*	2					
14	3805-703-005-00	プーリ(FT045X020)	*	1					
15	V704-140-015-00	Cガタメワ(ジク) 15	*	2					
110-7	3814-541-051-00	ケース(ギヤー/インプット)	*	1					
110-8	3827-541-051-00	シャフト(インプット)	*	1					
110-10	V600-350-620-20	R.B.B (6202SS)	*	1					
110-9	1596-611-202-00	カラー(16X22X25)	*	1			1750		

ケース(ギヤ-インプツ)関係 Fig.110 (F110)

HVB217

FIG.110 ケース(ギヤ-インプツ)関係

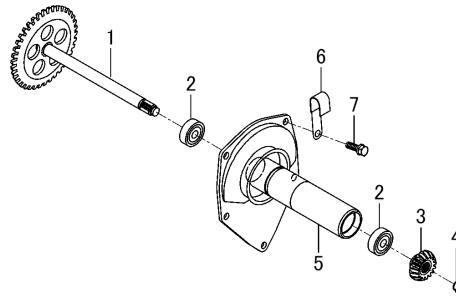


図番	部品コード	品名	仕様	個数	色	開始	終了	代替	備考
1	3664-541-001-20	メタル(インプツ)	*	1					
2	V211-661-003-00	コガタボルト(SP) 7T	*	2					
3	V252-261-003-00	ウエコミボルトM10X30	*	2					
4	V411-260-010-00	ミガキザガネ	*	2					
5	V401-160-010-00	ザガネ.パネ.2 M10	*	2					
6	V304-260-010-00	ナツト.コガタ.2 M10	*	2					
7	3814-541-051-00	ケース(ギヤ-インプツ)	*	1					
8	3827-541-051-00	シャフト(インプツ)	*	1					
9	1596-611-202-00	カラー(16X22X25)	*	1			1750		
9A	3856-541-001-00	カラー(16X22X25)	*	1		1751			
10	V600-350-620-20	R.B.B (620SS)	*	1					
11	3664-541-007-00	ギヤ(ベベル/16)	*	1					
12	V600-150-600-40	R.B.B	*	1					
13	V705-140-042-00	Cガタメワ(アナ) 42	*	1					
14	3664-541-003-00	カラー(12X24X30)	*	1					
15	3664-541-004-00	ギヤ(スパ-13)	*	1					
16	V704-140-010-00	Cガタメワ(ジク) 10	*	1					
17	3814-541-054-10	プレート(インプツ)	*	1					
18	V211-660-802-50	コガタボルト(SP) 7T	*	3					
109-1	3843-540-210-10	プ-リ(VB116) COMP	*	1					
109-12	3814-540-810-00	ア-ム(クラツチ/カリトリ) COMP	*	1					
109-13	V706-140-048-00	スナツプリング(ジク) 48	*	2					
2-1	3830-101-540-00	ケース(トランスミッションLH)COMP	*	1			2156		
1-1	3830-101-520-00	ケース(トランスミッションLH)ASSY	*	1			2156		

シャフト(ハンソウ)関係 Fig.111 (F111)

HVB217

FIG.111 シャフト(ハンソウ)関係

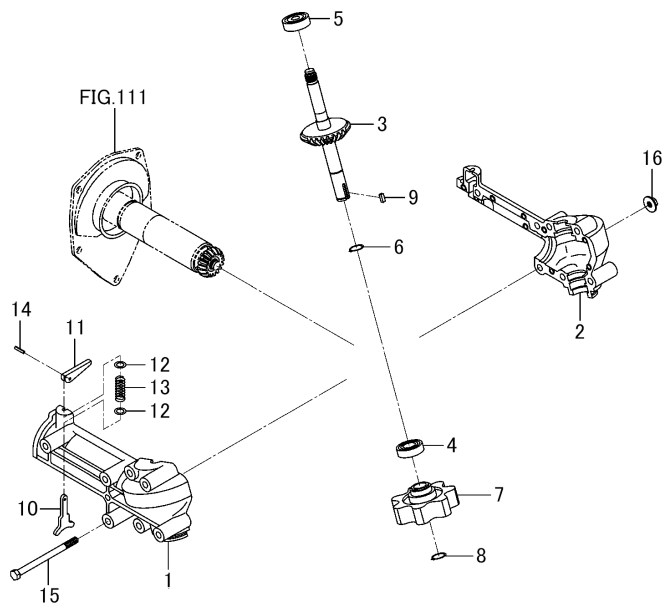


図番	部品コード	品名	仕様	個数	色	開始	終了	代替	備考
1	3820-542-220-00	シャフト(ハンソウ) COMP	*	1					
2	V600-350-620-20	R.B.B (6202SS)	*	2					
3	3827-542-051-00	ギヤ- (ベベル/16)	*	1					
4	V704-140-012-00	Cガタメワ(ジク) 12	*	1					
5	3820-542-210-00	フランジ(センタ) COMP	*	1					
6	1425-621-004-00	ハーネスクランプ	*	1					
7	V211-560-802-50	コガタボルト(S) 7T	*	3					

ドライブ (ハンソウ)関係 Fig.112 (F112)

HVB217

FIG.112 ドライブ(ハンソウ)関係

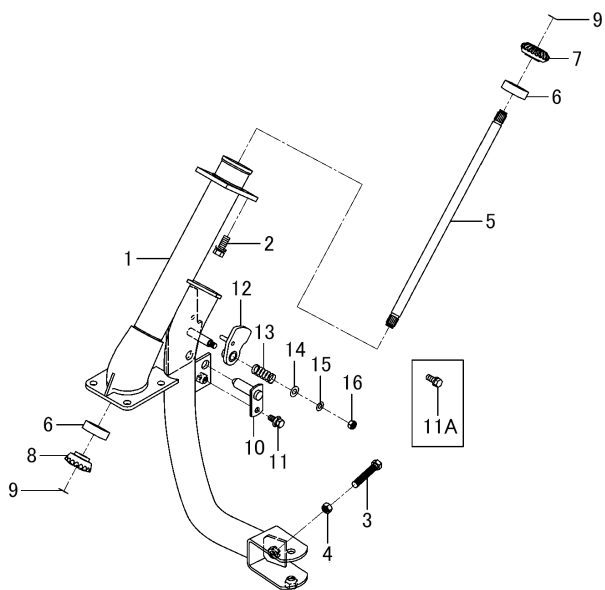


図番	部品コード	品名	仕様	個数	色	開始	終了	代替	備考
1	3656-543-001-10	ケース(ターン/フロント)	*	1					
2	3656-543-002-10	ケース(ターン/リア)	*	1					
3	3814-543-820-00	シャフト(コンペア) COMP	*	1					
4	V600-150-600-30	R.B.B	*	1					
5	V600-350-620-20	R.B.B (6202SS)	*	1					
6	V704-140-017-00	Cガタトメワ(ジク) 17	*	1					
7	3814-543-051-00	スプロケット(07)	*	1					
8	V704-140-017-00	Cガタトメワ(ジク) 17	*	1					
9	3560-102-027-00	ヒキオコシクドウベベルキー	*	1					
10	3656-543-004-10	プレート(ターン)	*	1					
11	3656-543-005-00	レバー(ターン)	*	1					
12	3836-543-002-00	ワツシヤ(09X15X02)	*	2		2157			
13	1370-405-003-00	プレツシヤスプリング(33)	*	1					
14	V580-140-301-60	スプリングピン(W)	*	1					
15	V201-360-811-00	ボルト.ナミ M8X110 7T	*	1		387			
16	V363-260-008-00	コガタサラバネツキナツト M 8	*	1		387			

フレーム(リヤ)関係(KSLW除くK型-NO.1350~) Fig.113 (F113)

HVB217

FIG.113 フレーム(リヤ)関係(KSLW除くK型-NO.1350~)



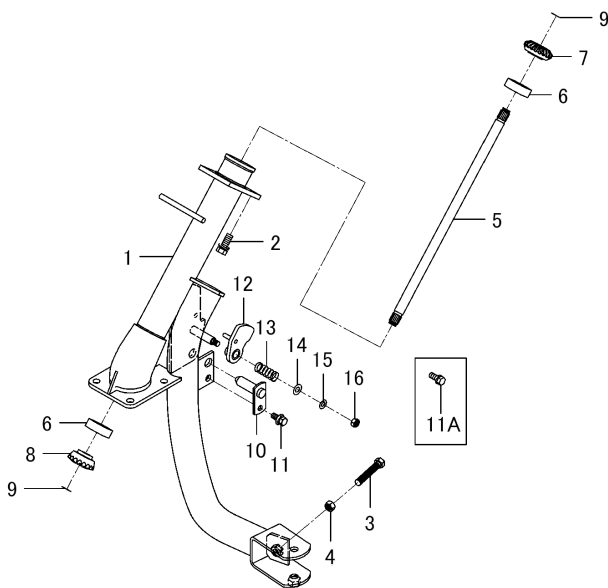
図番	部品コード	品名	仕様	個数	色	開始	終了	代替	備考
1	3814-544-230-10	フレーム(リヤ/K) COMP	*	1		1350			
2	V211-561-003-00	コガタボルト(S) 7T	*	4		1350			
3	W201-361-006-00	コガタボルト(ソウネジ)	*	1		1350			
4	V305-260-010-00	ナット.S.ナミ.3 M10	*	1		1350			
5	3814-544-001-00	シャフト(リヤ)	*	1		1350			
6	V600-350-630-20	R.B.B (6302SS/P)	*	2		1350			
7	3664-544-002-00	ギヤー(ベベル/20)	*	1		1350			
8	3814-544-002-00	ギヤー(ベベル/18/アナ15)	*	1		1350			
9	V704-140-012-00	Cガタメワ(ジク) 12	*	2		1350			
10	3814-544-220-10	ピン(シリンダ) COMP	*	1		1350			
11	V211-360-802-00	コガタボルト(SP)	*	1			2156		
11A	V211-560-802-00	コガタボルト(S) 7T	*	1		2157			
12	3662-544-240-00	プレート(ストツパ) COMP	*	1		1350			
13	3805-418-002-00	スプリング(HC040)	*	1		1350			
14	V411-260-008-00	ミガキザガネ	*	1		1350			
15	V401-160-008-00	ザガネ.バネ.2 M 8	*	1		1350			
16	V304-460-008-00	ナット.コガタ.2 M 8 7T	*	1		1350			



フレーム(リヤ)関係 Fig.114 (F114)

HVB217

FIG.114 フレーム(リヤ)関係 (SLW型除く)(KSLW除くK型-NO.1~1349)

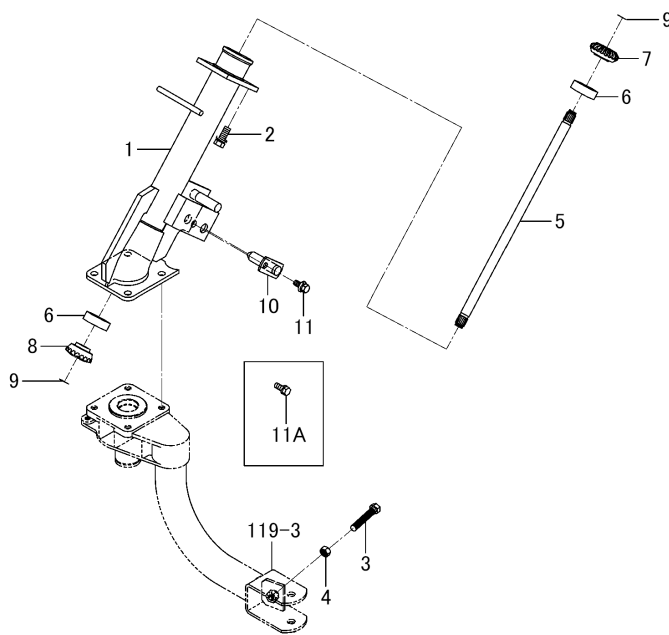


図番	部品コード	品名	仕様	個数	色	開始	終了	代替	備考
1	3814-544-520-00	フレーム(リヤ) COMP	*	1					
2	V211-561-003-00	コガタボルト(S) 7T	*	4					
3	W201-361-006-00	コガタボルト(ソウネジ)	*	1					
4	V305-260-010-00	ナット.S.ナミ.3 M10	*	1					
5	3814-544-001-00	シャフト(リヤ)	*	1					
6	V600-350-630-20	R.B.B (6302SS/P)	*	2					
7	3664-544-002-00	ギヤー(ベベル/20)	*	1					
8	3814-544-002-00	ギヤー(ベベル/18/アナ15)	*	1					
9	V704-140-012-00	Cガタメワ(ジク) 12	*	2					
10	3814-544-220-10	ピン(シリンダ) COMP	*	1					
11	V211-360-802-00	コガタボルト(SP)	*	1			2156		
11A	V211-560-802-00	コガタボルト(S) 7T	*	1		2157			
12	3662-544-240-00	プレート(ストツパ) COMP	*	1					
13	3805-418-002-00	スプリング(HC040)	*	1					
14	V411-260-008-00	ミガキザガネ	*	1					
15	V401-160-008-00	ザガネ.バネ.2 M 8	*	1					
16	V304-460-008-00	ナット.コガタ.2 M 8 7T	*	1					

フレーム(リヤ)関係(SLW型) Fig.115 (F115)

HVB217

FIG.115 フレーム(リヤ)関係(SLW型)

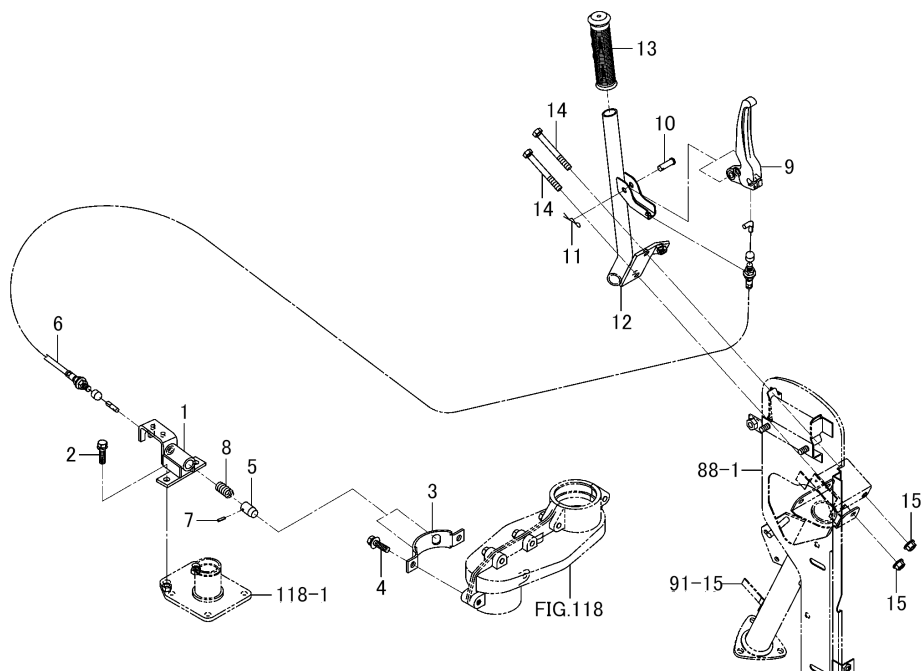


図番	部品コード	品名	仕様	個数	色	開始	終了	代替	備考
1	3830-544-200-10	フレーム(リヤ/L) COMP	*	1					
2	V211-561-003-00	コガタボルト(S) 7T	*	4					
3	W201-361-006-00	コガタボルト(ソウネジ)	*	1					
4	V305-260-010-00	ナット.S.ナミ.3 M10	*	1					
5	3814-544-001-00	シャフト(リヤ)	*	1					
6	V600-150-630-20	R.B.B	*	2					
7	3664-544-002-00	ギヤー(ベベル/20)	*	1					
8	3814-544-002-00	ギヤー(ベベル/18/アナ15)	*	1					
9	V704-140-012-00	Cガタメワ(ジク) 12	*	2					
10	3814-544-220-10	ピン(シリンダ) COMP	*	1					
11	V211-360-802-00	コガタボルト(SP)	*	1			2156		
11A	V211-560-802-00	コガタボルト(S) 7T	*	1		2157			
119-3	3830-546-210-00	フレーム(スライド/ロワー) COMP	*	1					

レバー(スライド)関係(SLW型除く) Fig.116 (F116)

HVB217

FIG.116 レバー(スライド)関係(SLW型除く)

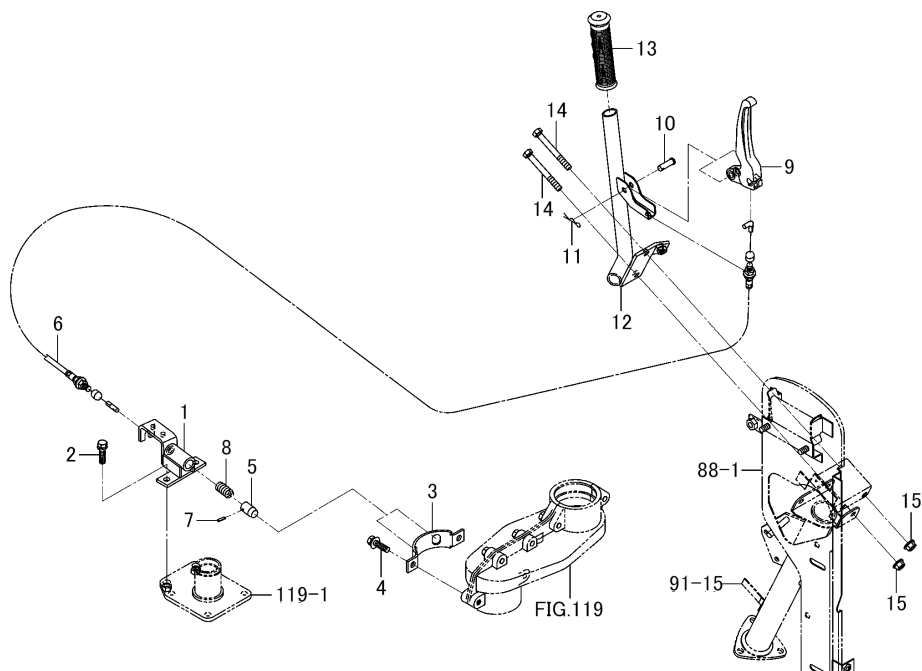


図番	部品コード	品名	仕様	個数	色	開始	終了	代替	備考
1	3814-545-810-00	ステー(ロツク) COMP	*	1					
2	V211-560-802-00	コガタボルト(S) 7T	*	2					
3	3814-545-052-00	プレート(ロツク)	*	1					
4	V211-660-803-00	コガタボルト(SP) 7T	*	2					
5	3814-545-051-00	ピン(14X24)	*	1					
6	3814-545-081-00	ケーブル(スライド) ASSY	*	1					
7	V580-140-301-20	スプリングピン(W)	*	1					
8	P103-611-004-00	スプリング(HC043)	*	1					
9	2173-827-001-00	レバー(クラツチ)	*	1					
10	2144-337-002-00	ピン(08X25)	*	1					
11	1301-411-005-00	コウウンクラツチロツドヨウハヤーピン	*	1					
12	3814-545-800-11	チューブ(スライド) COMP	*	1	6G				
13	1379-311-002-00	ハンドルグリツプ	*	1					
14	V201-360-807-50	ボルト.ナミ M8X 75 7T	*	2					
15	V362-260-008-00	コガタサラバネツキナット M 8	*	2					
118-1	3814-546-810-00	ハブ(スライド/ロツク) COMP	*	1					
91-15	3814-421-820-20	パイプ(RH/アツバ) COMP	*	1					
88-1	3814-413-810-20	ケース(ヒキオコシ/RH) COMP	*	1	6G		2156		

レバー(スライド)関係(SLW型) Fig.117 (F117)

HVB217

FIG.117 レバー(スライド)関係(SLW型)

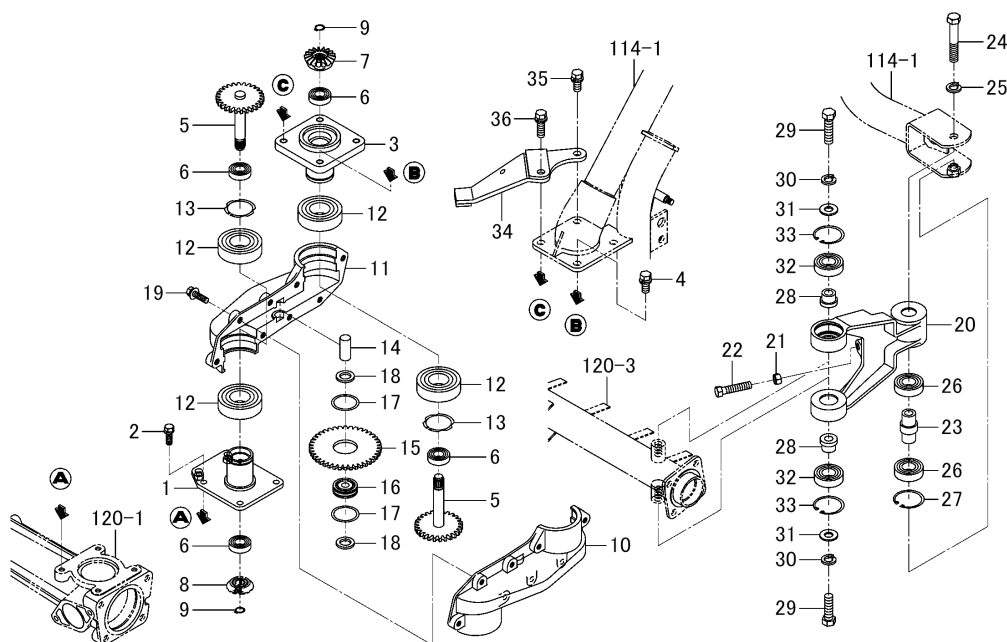


図番	部品コード	品名	仕様	個数	色	開始	終了	代替	備考
1	3814-545-810-00	ステー(ロック) COMP	*	1					
2	V211-560-802-00	コガタボルト(S) 7T	*	2					
3	3830-545-081-00	プレート(ロック/SLW)	*	1					
4	V211-660-803-00	コガタボルト(SP) 7T	*	2					
5	3814-545-051-00	ピン(14X24)	*	1					
6	3814-545-081-00	ケーブル(スライド) ASSY	*	1					
7	V580-140-301-20	スプリングピン(W)	*	1					
8	P103-611-004-00	スプリング(HC043)	*	1					
9	2173-827-001-00	レバー(クラッチ)	*	1					
10	2144-337-002-00	ピン(08X25)	*	1					
11	1301-411-005-00	コウウンクラッチロッドヨウハヤーピン	*	1					
12	3814-545-800-11	チューブ(スライド) COMP	*	1	6G				
13	1379-311-002-00	ハンドルグリップ	*	1					
14	V201-360-807-50	ボルト.ナミ M8X 75 7T	*	2					
15	V362-260-008-00	コガタサラバネツキナット M 8	*	2					
119-1	3814-546-810-00	ハブ(スライド/ロワ) COMP	*	1					
91-15	3814-421-820-20	パイプ(RH/アツバ) COMP	*	1					
88-1	3814-413-810-20	ケース(ヒキオコシ/RH) COMP	*	1	6G		2156		

フレーム(スライド)関係(SLW型除く) Fig.118 (F118)

HVB217

FIG.118 フレーム(スライド)関係(SLW型除く)

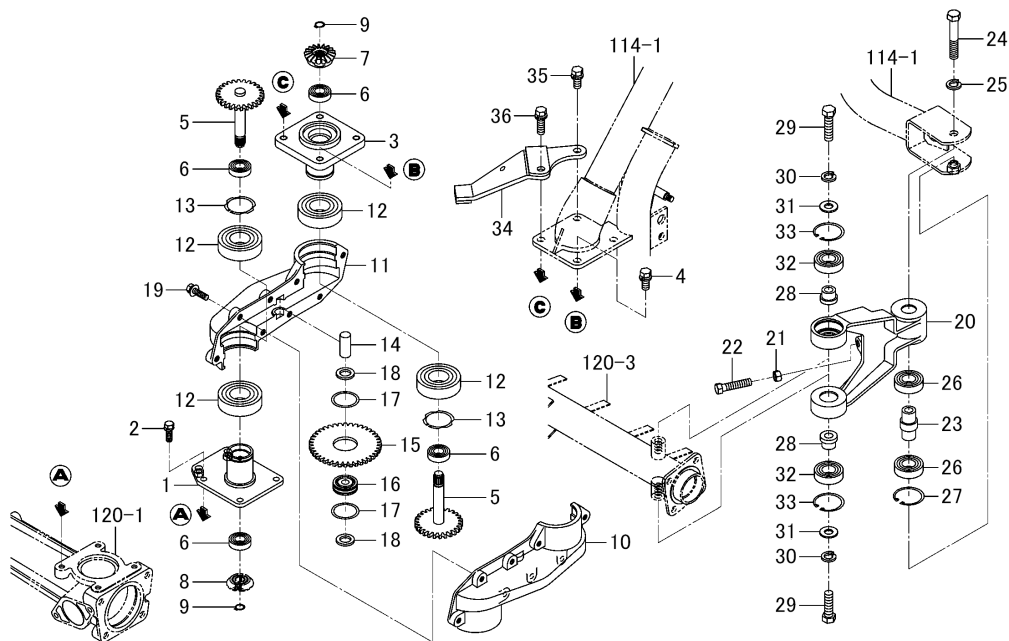


図番	部品コード	品名	仕様	個数	色	開始	終了	代替	備考
1	3814-546-810-00	ハブ(スライド/ロワ) COMP	*	1					
2	V211-560-802-50	コガタボルト(S) 7T	*	4					
3	3814-546-011-00	ハブ(スライド/アツパ)	*	1					
4	V211-561-002-50	コガタボルト(S) 7T	*	2					
5	3814-546-220-00	シャフト(ギヤ/26) COMP	*	2					
6	V600-350-600-20	R.B.B (6002SS/P)	*	4					
7	3814-544-002-00	ギヤ(ベベル/18/アナ15)	*	1					
8	3814-432-002-00	ギヤ(ベベル/14)	*	1					
9	V704-140-012-00	Cガタメワ(ジク) 12	*	2					
10	3814-546-002-10	ケース(ギヤ/スライド)	*	1					
11	3814-546-005-10	ケース(ギヤ/スライド/A	*	1					
12	V600-150-600-80	R.B.B	*	4					
13	V706-140-040-00	スナツプリング(ジク) 40	*	2					
14	3814-546-004-00	ピン(15X36)	*	1					
15	3814-546-003-00	ギヤ(スパー/40)	*	1					
16	3676-416-002-20	ヘアリング(ボール/ミソツキ)	*	1					
17	3614-423-005-20	コロガリジクウケヨウトメワ	*	2					
18	7970-501-222-00	ワツシヤ(16X26X3)	*	2					
19	V211-660-803-00	コガタボルト(SP) 7T	*	6					
20	3814-546-006-00	アーム(スライド)	*	1					
21	V305-260-010-00	ナツト.S.ナミ.3 M10	*	1					
22	V201-361-004-50	ボルト.ナミ M10X45 7T	*	1					
23	3814-546-007-00	カラー(12X20X48)	*	1					
24	V201-361-207-00	ボルト.ナミ M12X70 7T	*	1					
25	V401-160-012-00	ザガネ.バネ.2 M12	*	1					
26	V600-150-600-40	R.B.B	*	2					
27	V705-140-042-00	Cガタメワ(アナ) 42	*	1					
28	3814-546-008-00	カラー(12X20X18)	*	2					
29	V201-361-204-00	ボルト.ナミ M12X40 7T	*	2					
30	V401-160-012-00	ザガネ.バネ.2 M12	*	2					

フレーム(スライド)関係(SLW型除く) Fig.118 (F118)

HVB217

FIG.118 フレーム(スライド)関係(SLW型除く)

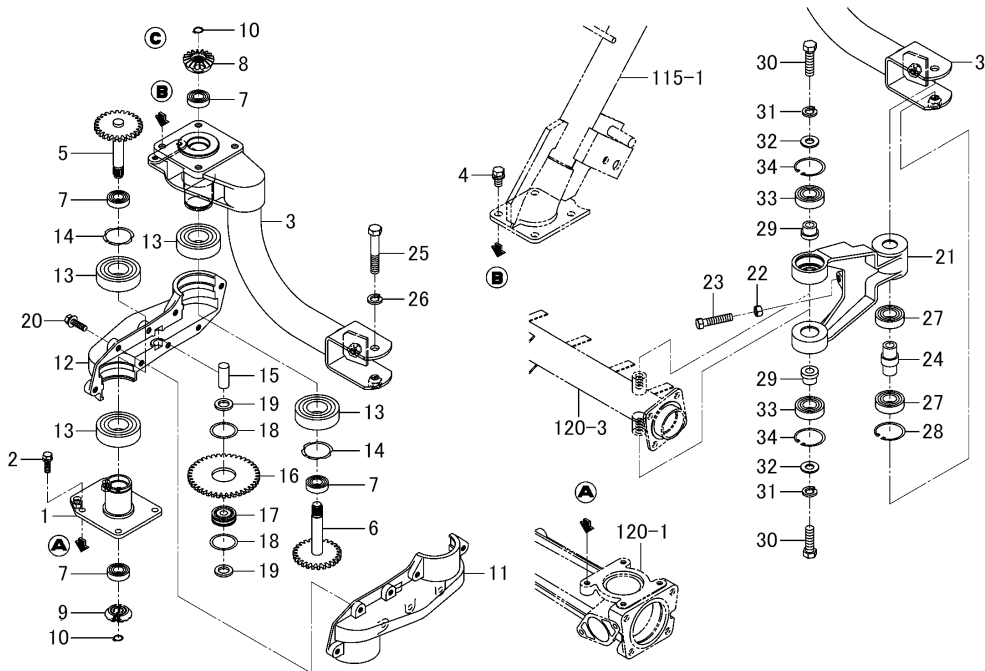


図番	部品コード	品名	仕様	個数	色	開始	終了	代替	備考
31	V411-260-012-00	ミガキザガネ	*	2					
32	V600-150-600-40	R.B.B	*	2					
33	V705-140-042-00	Cガタメワ(アナ) 42	*	2					
34	3814-545-520-00	プレート(ストツパ) COMP	*	1					
35	V211-561-003-00	コガタボルト(S) 7T	*	1					
36	V211-561-003-50	コガタボルト(S) 7T	*	1					
114-1	3814-544-520-00	フレーム(リヤ) COMP	*	1					
120-1	3814-547-082-20	ケース(ギヤ/RH)	*	1					
120-3	3814-547-820-10	ケース(ロワー/LH) COMP	*	1					

フレーム(スライド)関係(SLW型)(図1/2) Fig.119 (F119)

HVB217

FIG.119 フレーム(スライド)関係(SLW型) (図1/2)

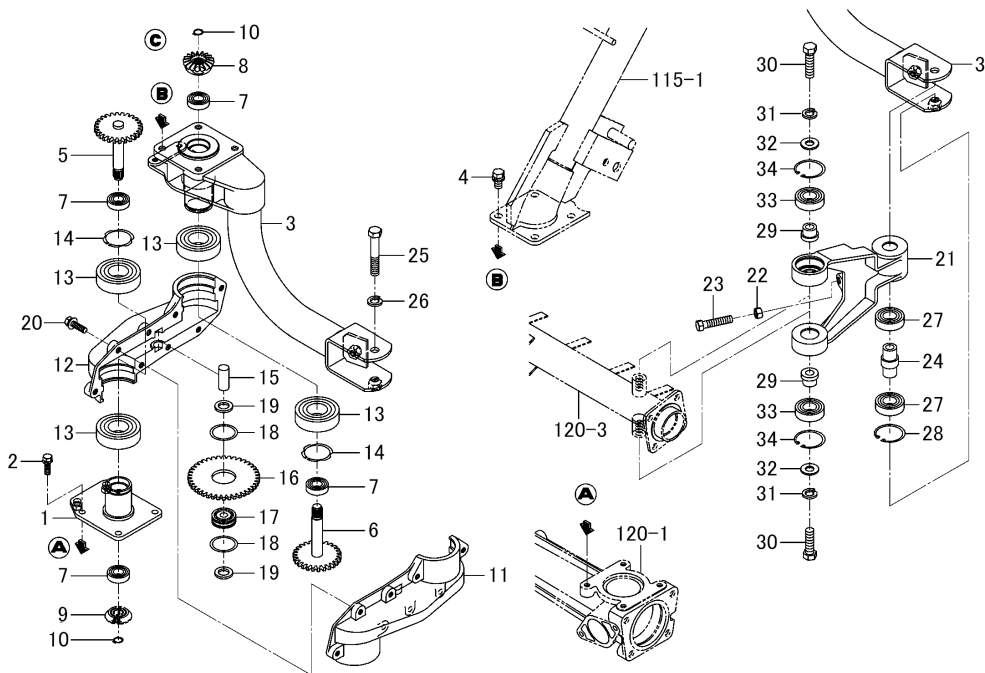


図番	部品コード	品名	仕様	個数	色	開始	終了	代替	備考
1	3814-546-810-00	ハブ(スライド/ロワ) COMP	*	1					
2	V211-560-802-50	コガタボルト(S) 7T	*	4					
3	3830-546-210-00	フレーム(スライド/ロワー) COMP	*	1					
4	V211-561-002-00	コガタボルト(S) 7T	*	4					
5	3814-546-220-00	シャフト(ギヤ/26) COMP	*	1					
6	3830-546-200-00	シャフト(ギヤ/26) COMP	*	1					
7	V600-350-600-20	R.B.B (6002SS/P)	*	4					
8	3814-544-002-00	ギヤ(ベベル/18/アナ15)	*	1					
9	3814-432-002-00	ギヤ(ベベル/14)	*	1					
10	V704-140-012-00	Cガタメワ(ジク) 12	*	2					
11	3814-546-002-10	ケース(ギヤ/スライド)	*	1					
12	3814-546-005-10	ケース(ギヤ/スライド/A	*	1					
13	V600-150-600-80	R.B.B	*	4					
14	V706-140-040-00	スナツプリング(ジク) 40	*	2					
15	3814-546-004-00	ピン(15X36)	*	1					
16	3814-546-003-00	ギヤ(スパー/40)	*	1					
17	3676-416-002-20	ヘアリング(ボール/ミゾツキ)	*	1					
18	3614-423-005-20	コロガリジクウケヨウトメワ	*	2					
19	7970-501-222-00	ワツシヤ(16X26X3)	*	2					
20	V211-660-803-00	コガタボルト(SP) 7T	*	3					
21	3814-546-006-00	アーム(スライド)	*	1					
22	V305-260-010-00	ナツト.S.ナミ.3 M10	*	1					
23	V201-361-004-50	ボルト.ナミ M10X45 7T	*	1					
24	3814-546-007-00	カラー(12X20X48)	*	1					
25	V201-361-207-00	ボルト.ナミ M12X70 7T	*	1					
26	V401-160-012-00	ザガネ.バネ.2 M12	*	1					
27	V600-150-600-40	R.B.B	*	2					
28	V705-140-042-00	Cガタメワ(アナ) 42	*	1					
29	3814-546-008-00	カラー(12X20X18)	*	2					
30	V201-361-204-00	ボルト.ナミ M12X40 7T	*	2					

フレーム(スライド)関係(SLW型)(図1/2) Fig.119 (F119)

HVB217

FIG.119 フレーム(スライド)関係(SLW型) (図1/2)



図番	部品コード	品名	仕様	個数	色	開始	終了	代替	備考
115-1	3830-544-200-10	フレーム(リヤ/L) COMP	*	1					
120-1	3814-547-082-20	ケース(ギヤ/RH)	*	1					
120-3	3814-547-820-10	ケース(ロワー/LH) COMP	*	1					

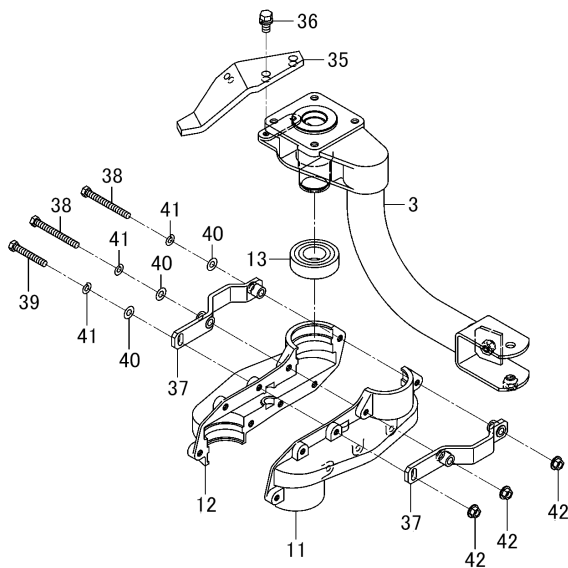


フレーム(スライド)関係(SLW型)(図2/2) Fig.119A (F119A)

HVB217

FIG.119A フレーム(スライド)関係(SLW型) (図2/2)

31~33-図1/2参照

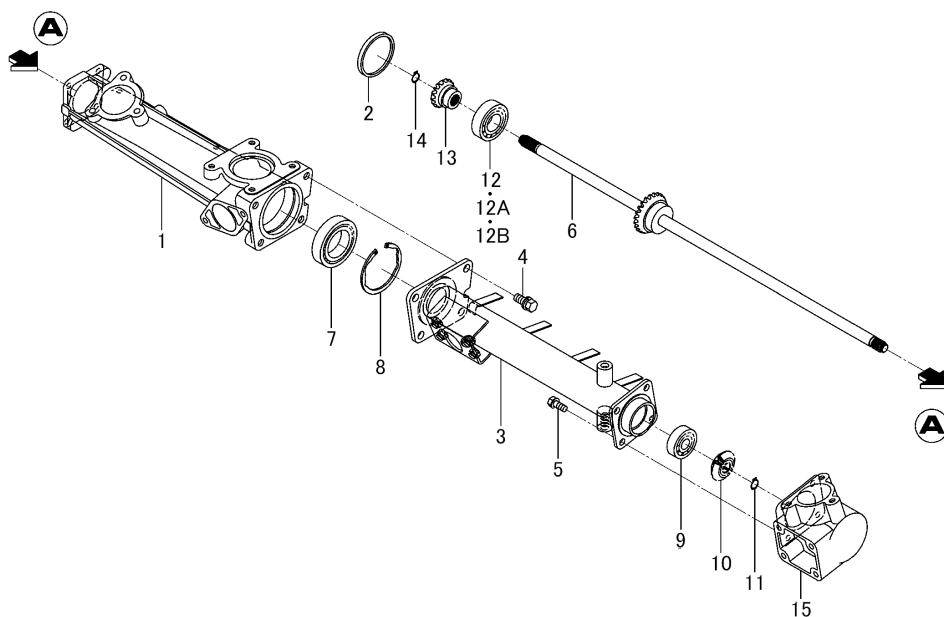


図番	部品コード	品名	仕様	個数	色	開始	終了	代替	備考
31	V401-160-012-00	ザガネ.バネ.2 M12	*	2					
32	V411-260-012-00	ミガキザガネ	*	2					
33	V600-150-600-40	R.B.B	*	2					
34	V705-140-042-00	Cガタメワ(アナ) 42	*	2					
35	3830-546-081-00	プレート(ストツパ/SLW)	*	1					
36	V211-561-002-00	コガタボルト(S) 7T	*	2					
37	3830-546-230-00	プレート(スライド/ホキヨウCOMP)	*	2					
38	W201-360-807-50	コガタボルト(ソウネジ)	*	2					
39	W201-260-805-50	コガタボルト(ソウネジ)	*	1					
40	V411-260-008-00	ミガキザガネ	*	3					
41	V401-160-008-00	ザガネ.バネ.2 M 8	*	3					
42	V362-260-008-00	コガタサラバネツキナツト M 8	*	3					

ケース(ギヤ-フロント)関係 Fig.120 (F120)

HVB217

FIG.120 ケース(ギヤ-フロント)関係

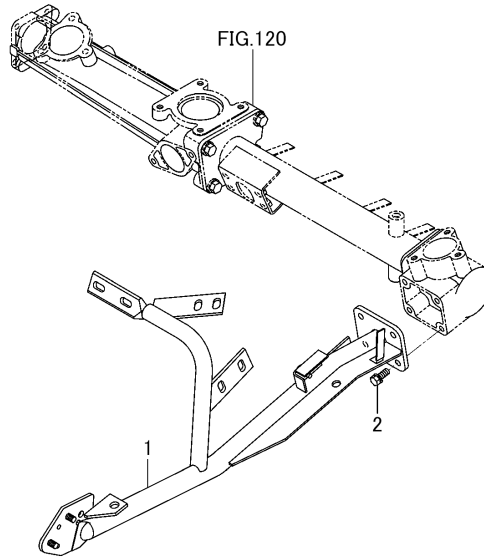


図番	部品コード	品名	仕様	個数	色	開始	終了	代替	備考
1	3814-547-082-20	ケース(ギヤ/RH)	*	1					
2	3640-547-007-00	プラグ(キャップ/62X6)	*	1			448		
3	3814-547-820-10	ケース(ロワー/LH) COMP	*	1					
4	V211-561-002-50	コガタボルト(S) 7T	*	4					
5	V211-560-802-00	コガタボルト(S) 7T	*	4					
6	3814-547-810-30	シャフト(ロワー) COMP	*	1					
7	V600-450-600-80	R.B.B (6008SS/K)	*	1					
8	V707-140-068-00	スナツプリング(アナ) 68	*	1					
9	V600-350-630-20	R.B.B (6302SS/P)	*	1					
10	3814-420-088-00	ギヤ- (ベベル/16)	*	1					
11	V704-140-012-00	Cガタメワ(ジク) 12	*	1					
12	V600-450-620-50	R.B.B (6205SS/K)	*	1			1851		
12A	1729-202-015-00	ベアリング(ボール)	*	1			2091		
12B	V600-150-620-50	R.B.B (6205SS)	*	1		2092			
13	3814-421-085-00	ギヤ- (ベベル/16)	*	1					
14	V704-140-012-00	Cガタメワ(ジク) 12	*	1					
15	3814-547-083-10	ケース(ギヤ/LH)	*	1					

フレーム(フロント/LH)関係 Fig.121 (F121)

HVB217

FIG.121 フレーム(フロント/LH)関係

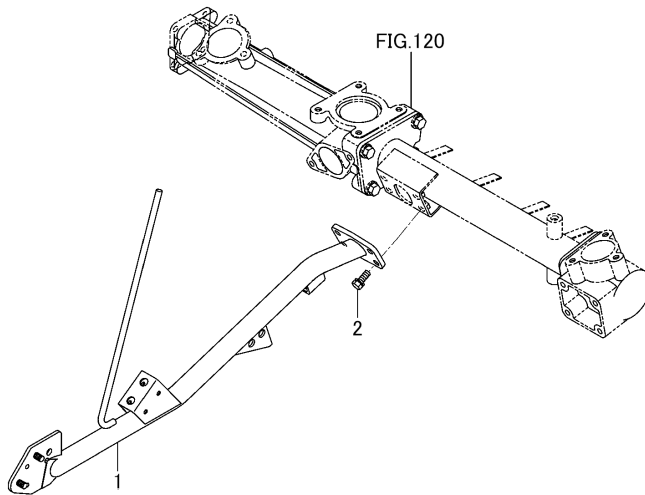


図番	部品コード	品名	仕様	個数	色	開始	終了	代替	備考
1	3814-560-800-10	フレーム(LH) COMP	*	1					
2	V211-560-802-00	コガタボルト(S) 7T	*	4					

フレーム(フロント/センタ)関係(A型除く) Fig.122 (F122)

HVB217

FIG.122 フレーム(フロント/センタ)関係(A型除く)

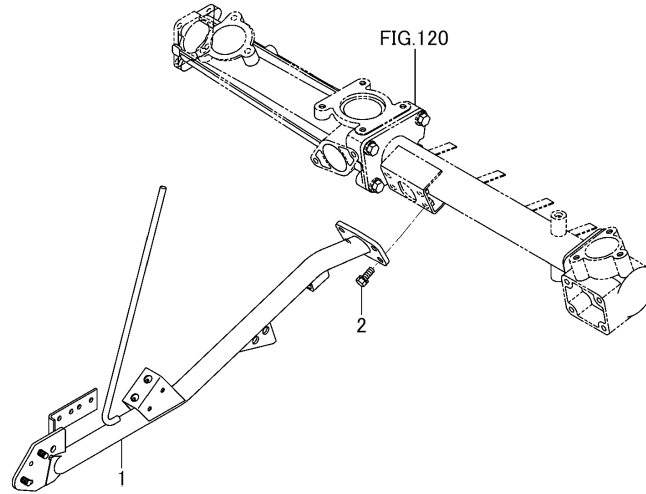


図番	部品コード	品名	仕様	個数	色	開始	終了	代替	備考
1	3814-561-820-00	フレーム(センタ/K) COMP	*	1					
2	V211-560-802-00	コガタボルト(S) 7T	*	4					

フレーム(フロント/センタ)関係(A型) Fig.123 (F123)

HVB217

FIG.123 フレーム(フロント/センタ)関係(A型)

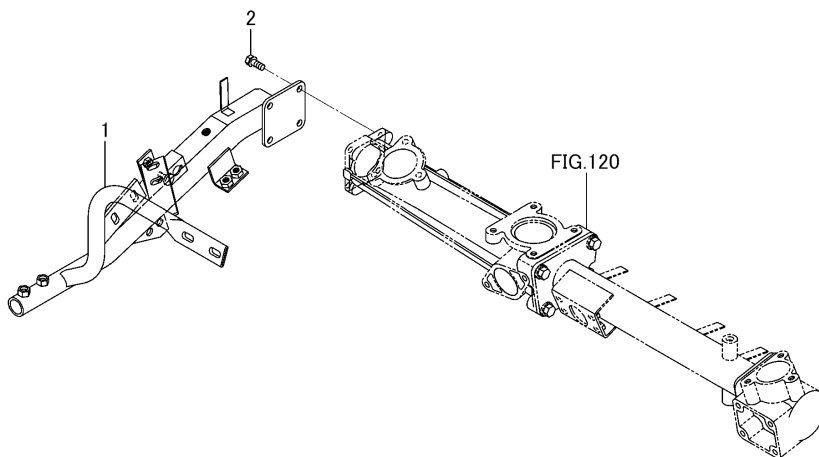


図番	部品コード	品名	仕様	個数	色	開始	終了	代替	備考
1	3814-561-810-00	フレーム(センタ/A) COMP	*	1					
2	V211-560-802-00	コガタボルト(S) 7T	*	4					

フレーム(フロント/RH)関係 Fig.124 (F124)

HVB217

FIG.124 フレーム(フロント/RH)関係

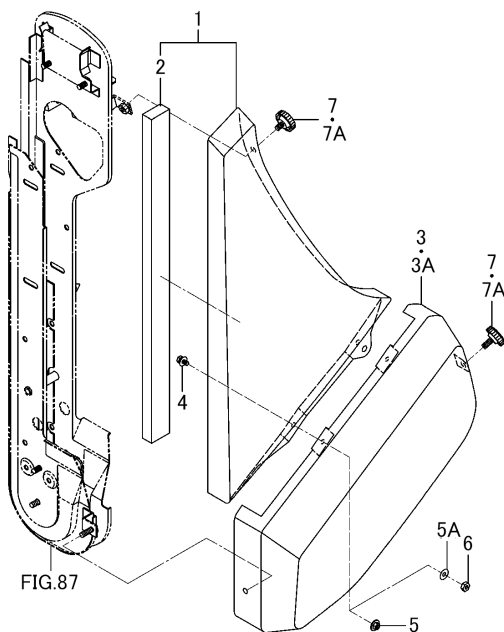


図番	部品コード	品名	仕様	個数	色	開始	終了	代替	備考
1	3814-562-800-20	フレーム(RH) COMP	*	1					
2	V211-560-802-00	コガタボルト(S) 7T	*	4					

カバー(サイド/LH)関係 Fig.125 (F125)

HVB217

FIG.125 カバー(サイド/LH)関係

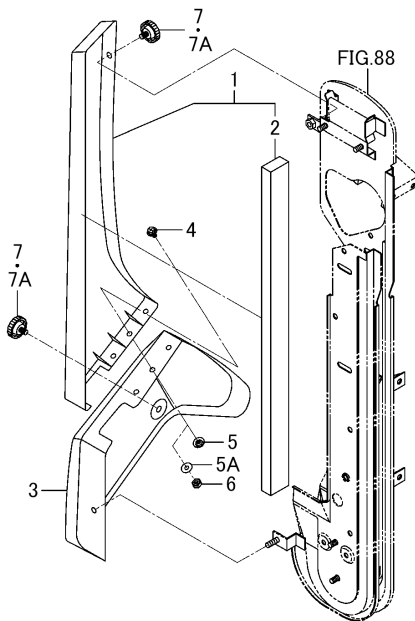


図番	部品コード	品名	仕様	個数	色	開始	終了	代替	備考
1	3845-571-500-00	カバー(アツバ/LH) ASSY	*	1					
2	3827-571-051-20	インシュレータ(625/L)	*	1					
3	3820-571-002-00	カバー(サイド/LH/口ワー)	*	1			832		
3A	3820-571-002-10	カバー(サイド/LH/口ワー)	*	1		833			
4	2144-501-011-10	ボルト(M6X16)(16)	*	2					
5	V361-260-006-00	サラバネツキナット M 6	*	2			2156		
5A	3560-503-302-00	ワイヤーヒキガネヨウザガネ	*	2		2157			
6	3100-380-004-00	ナット(U/M6)	*	2		2157			
7	3623-820-013-00	ボルト(ノブ/M08X12)	*	2			582		
7A	3623-820-013-10	ボルト(ノブ/M08X12)	*	2		583			

カバー(サイド/RH)関係 Fig.126 (F126)

HVB217

FIG.126 カバー(サイド/RH)関係



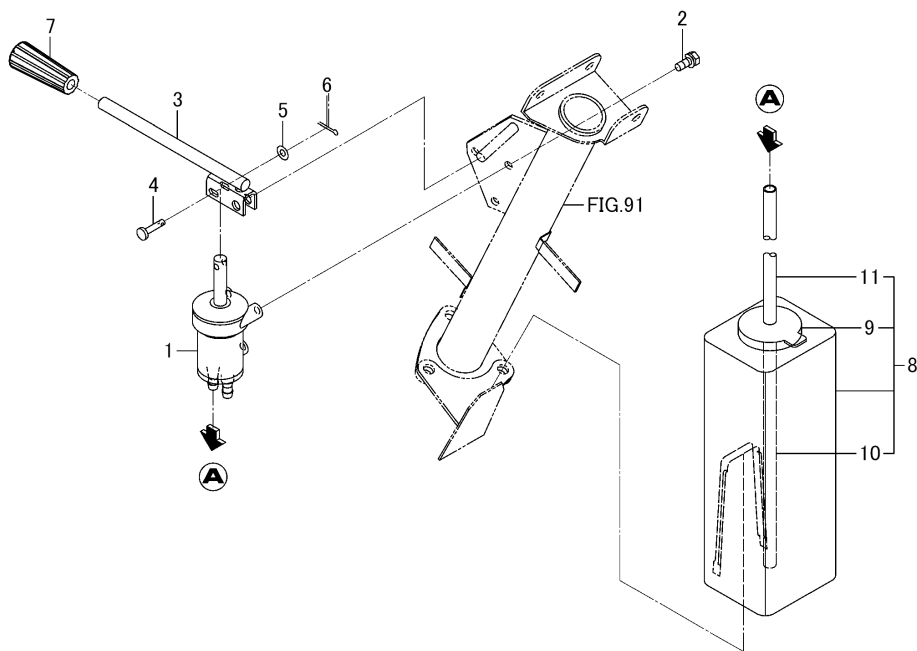
図番	部品コード	品名	仕様	個数	色	開始	終了	代替	備考
1	3820-572-200-20	カバー(アツバ/RH) ASSY	*	1					
2	3827-572-052-00	インシュレータ(625/R)	*	1					
3	3814-572-081-00	カバー(サイド/RH/口ワー)	*	1					
4	2144-501-011-10	ボルト(M6X16)(16)	*	2					
5	V361-260-006-00	サラバネツキナット M 6	*	2			2156		
5A	3560-503-302-00	ワイヤーヒキガネヨウザガネ	*	2		2157			
6	3100-380-004-00	ナット(U/M6)	*	2		2157			
7	3623-820-013-00	ボルト(ノブ/M08X12)	*	2			582		
7A	3623-820-013-10	ボルト(ノブ/M08X12)	*	2		583			



ポンプ (チユウ)関係 Fig.127 (F127)

HVB217

FIG.127 ポンプ(チユウ)関係

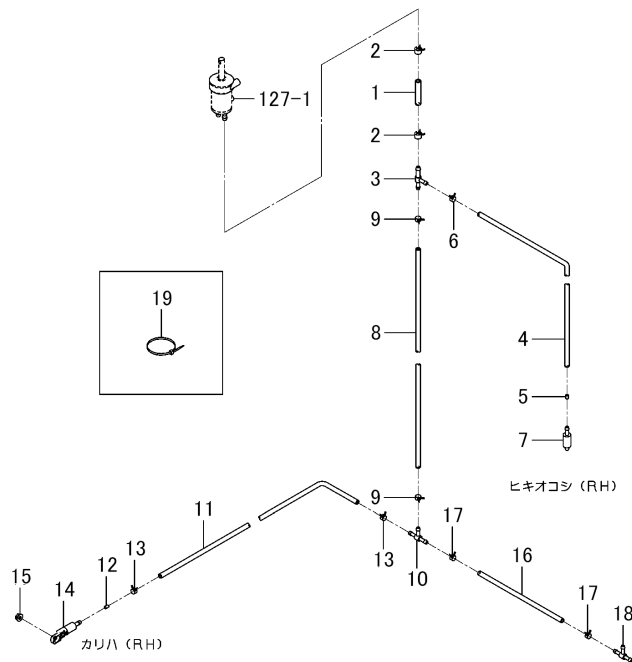


図番	部品コード	品名	仕様	個数	色	開始	終了	代替	備考
1	8920-067-200-00	ピストンオイルポンプ	*	1					
2	V210-260-601-60	ボルト(S) M6X16	*	3					
3	3814-585-550-10	レバー(チユウ) COMP	*	1					
4	3519-519-002-00	チユウツギテピン	*	1					
5	V411-260-005-00	ミガキザガネ	*	1					
6	V500-162-501-50	ワリピン 2.5X15	*	1					
7	3659-620-001-00	グリツブ(09X64)	*	1					
8	3827-580-500-00	オイルタンク ASSY	*	1					
9	3827-580-502-00	オイルタンクキャツブ	*	1					
10	3827-580-503-00	ホース1	*	1					
11	3827-580-504-00	6Mホース	*	1					

ノズル(チユウユ/ヒキオコシRH、カツタバ-RH)関係 Fig.128 (F128)

HVB217

FIG.128 ノズル(チユウユ/ヒキオコシRH、カツタバ-RH)関係

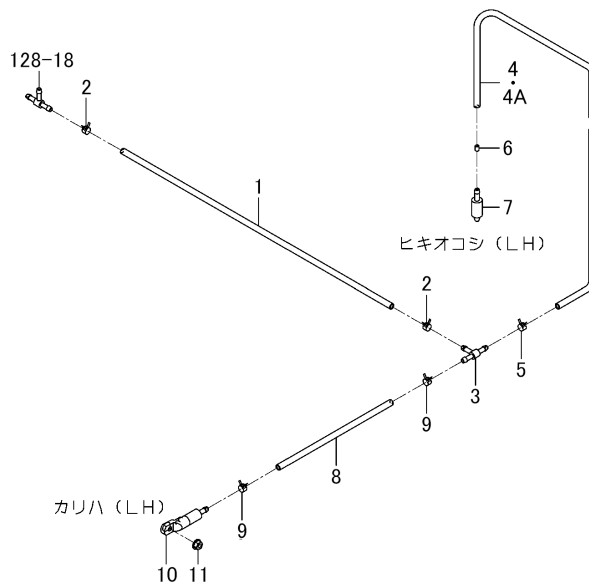


図番	部品コード	品名	仕様	個数	色	開始	終了	代替	備考
1	3805-586-001-00	ホース(50)	*	1					
2	J062-111-120-00	クリップ(ホース/11.1-12.0)	*	2					
3	3643-586-001-00	Tガタジヨイント(7-10)	*	1					
4	3625-360-016-00	ノズルホース(14)	*	1					
5	3640-586-004-00	テイコウ(1.0)	*	3					
6	J062-087-093-00	クリップ(ホース/8.7-9.3)	*	1					
7	3640-586-200-00	ノズル COMP	*	1					
8	3625-360-016-00	ノズルホース(14)	*	1					
9	J062-087-093-00	クリップ(ホース/8.7-9.3)	*	2					
10	3632-360-036-00	Tガタジヨイント(2)	*	1					
11	3640-586-014-00	ホース(カツタクランク)	*	1					
12	3640-586-004-00	テイコウ(1.0)	*	1					
13	J062-087-093-00	クリップ(ホース/8.7-9.3)	*	2					
14	3632-360-230-20	チエツクバルブノズル(1)COMP	*	1					
15	V360-260-006-00	サラバネツキナット M 6	*	1					
16	3640-586-009-00	ホース(カキコミ)	*	1					
17	J062-087-093-00	クリップ(ホース/8.7-9.3)	*	2					
18	3632-360-036-00	Tガタジヨイント(2)	*	1					
19	3746-172-013-00	ハーネスバンド	*	3					
127-1	8920-067-200-00	ピストンオイルポンプ	*	1					

ノズル(チユウユ/ヒキオコシLH、カツタバ-LH)関係 Fig.129 (F129)

HVB217

FIG.129 ノズル(チユウユ/ヒキオコシLH、カツタバ-LH)関係

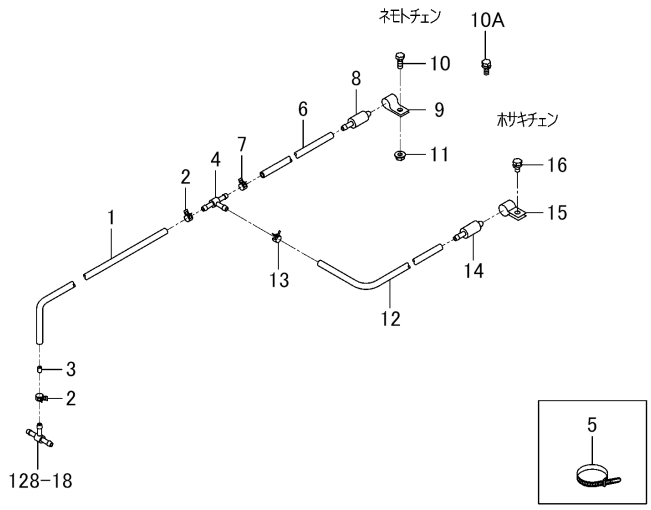


図番	部品コード	品名	仕様	個数	色	開始	終了	代替	備考
1	3656-587-001-00	パイプ(600)	*	1					
2	J062-087-093-00	クリップ(ホース/8.7-9.3)	*	2					
3	3632-360-036-00	Tガタジヨイント(2)	*	1					
4	3845-582-001-00	ホース(950)	*	1			2017		
4A	3632-360-055-10	ノズルホース(3)	*	1		2018			
5	J062-087-093-00	クリップ(ホース/8.7-9.3)	*	1					
6	3640-586-004-00	テイコウ(1.0)	*	1					
7	3640-586-200-00	ノズル COMP	*	1					
8	3640-586-009-00	ホース(カキコミ)	*	1					
9	J062-087-093-00	クリップ(ホース/8.7-9.3)	*	2					
10	3632-360-230-20	チエツクバルブノズル(1)COMP	*	1					
11	V360-260-006-00	サラバネツキナツト M 6	*	1					
128-18	3632-360-036-00	Tガタジヨイント(2)	*	1					

ノズル(チユウユ/ネト、ホサキ)関係 Fig.130 (F130)

HVB217

FIG.130 ノズル(チユウユ/ネト、ホサキ)関係

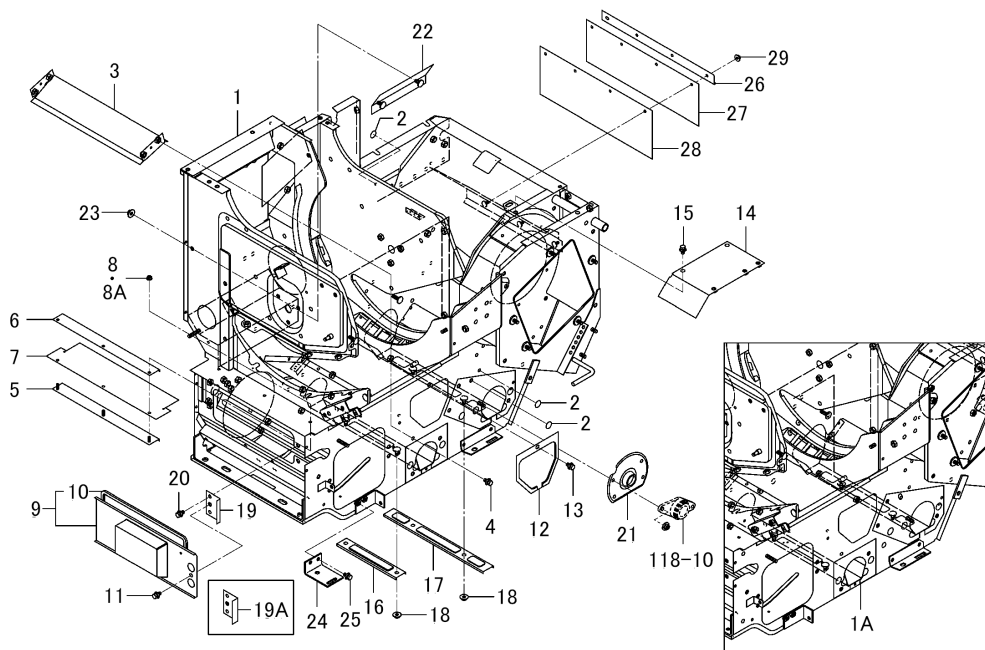


図番	部品コード	品名	仕様	個数	色	開始	終了	代替	備考
1	3625-360-003-00	ノズルホース(2)	*	1					
2	J062-087-093-00	クリップ(ホース/8.7-9.3)	*	2					
3	3640-586-004-00	ティコウ(1.0)	*	1					
4	3632-360-036-00	Tガタジョイント(2)	*	1					
5	1342-402-006-00	ワイヤバンド(250)	*	4					
6	3656-587-001-00	パイプ(600)	*	1					
7	J062-087-093-00	クリップ(ホース/8.7-9.3)	*	1					
8	3640-586-200-00	ノズル COMP	*	1					
9	3640-586-024-00	ノズルオサエイタ	*	1					
10	V200-360-601-60	ボルト M 6X 16 7T	*	1			2156		
10A	V210-260-601-60	ボルト(S) M6X16	*	1		2157			
11	V361-260-006-00	サラバネツキナツト M 6	*	1					
12	3640-586-014-00	ホース(カツタクランク)	*	1					
13	J062-087-093-00	クリップ(ホース/8.7-9.3)	*	1					
14	3640-586-200-00	ノズル COMP	*	1					
15	3814-586-001-00	ノズルオサエイタ	*	1					
16	V210-260-601-20	ボルト(S) M6X12	*	1					
128-18	3632-360-036-00	Tガタジョイント(2)	*	1					

ホンタイ(1)関係 Fig.131 (F131)

HVB217

FIG.131 ホンタイ(1)関係

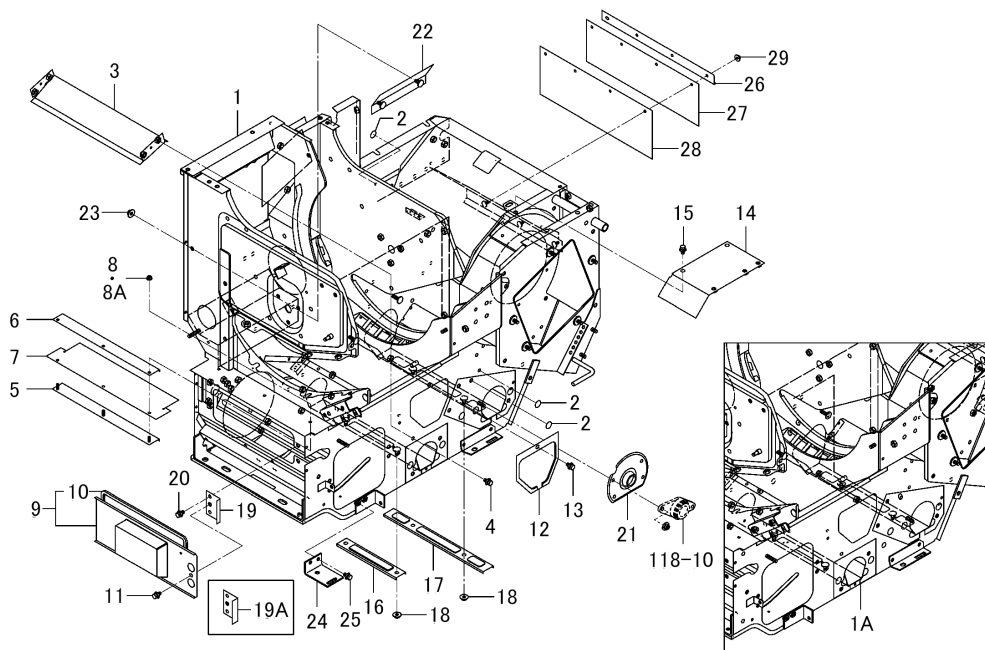


図番	部品コード	品名	仕様	個数	色	開始	終了	代替	備考
1	3830-601-200-70	フレーム(スレツシヤ/G) COMP	*	1			603		
1A	3830-601-200-80	フレーム(スレツシヤ/G) COMP	*	1	4L	604			
2	3817-610-001-00	パツチシール	*	3					
3	3827-601-240-00	ガイド(ウインド) COMP	*	1	4L				
4	V211-360-801-60	コガタボルト(SP)	*	4					
5	3814-601-320-00	プレート(L/360X38) COMP	*	1					
6	3814-601-001-00	プレート(L/360X37)	*	1					
7	3814-601-002-00	シール(フロント)	*	1					
8	V361-260-006-00	サラバネツキナツト M 6	*	3			424		
8A	V360-260-006-00	サラバネツキナツト M 6	*	3		425			
9	3814-601-330-12	カバー(エキセン) COMP	*	1	4L				
10	3662-601-291-00	シール(05X08X880)	*	1					
11	V211-360-801-60	コガタボルト(SP)	*	1					
12	3814-601-005-02	カバー	*	1	4L				
13	V211-360-801-60	コガタボルト(SP)	*	1					
14	3814-601-340-02	カバー(LH/アツパ) COMP	*	1	4L				
15	V211-360-801-60	コガタボルト(SP)	*	1					
16	3814-601-004-10	カバー(スパイラル)	*	1					
17	3820-601-001-10	カバー(スパイラル)	*	1					
18	V363-260-008-00	コガタサラバネツキナツト M 8	*	4					
19	3805-601-340-00	プレート(L/74X53) COMP	*	1			1424		
19A	3805-601-340-10	プレート(L/74X53) COMP	*	1	4L	1425			
20	V211-360-801-60	コガタボルト(SP)	*	2					
21	3805-601-004-10	プレート(サイド)	*	2	4L				
22	3814-601-350-00	ガイド(2ND) COMP	*	1					
23	V363-260-008-00	コガタサラバネツキナツト M 8	*	2					
24	3819-601-006-02	プレート(ステー)	*	1	4L				
25	V211-360-801-60	コガタボルト(SP)	*	2					
26	3827-601-001-00	プレート(L/30X417)	*	1					
27	3827-601-002-00	ガイド	*	1					

ホンタイ(1)関係 Fig.131 (F131)

HVB217

FIG.131 ホンタイ(1)関係

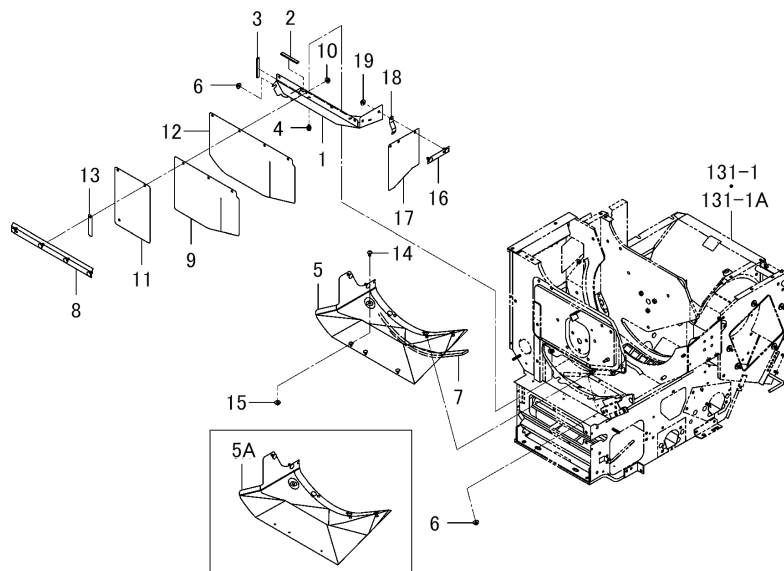


図番	部品コード	品名	仕様	個数	色	開始	終了	代替	備考
28	3827-601-003-00	ガイド	*	1					
29	V361-260-006-00	サラバネツキナット M 6	*	4					
118-10	3814-546-002-10	ケース(ギヤ/スライド)	*	1					

ホントイ(4)関係 Fig.132 (F132)

HVB217

FIG.132 ホントイ(4)関係

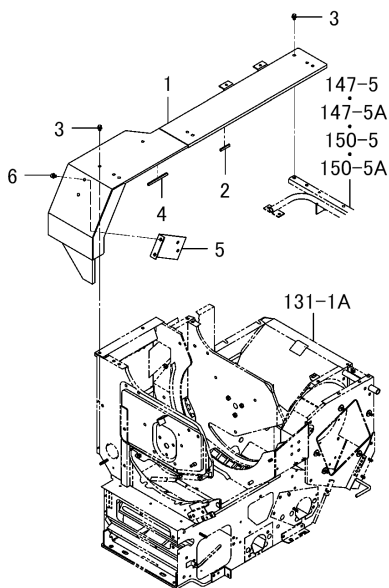


図番	部品コード	品名	仕様	個数	色	開始	終了	代替	備考
1	3814-604-001-02	ガイド(アツバ)	*	1	4L				
2	4130-201-004-00	ヒサンボウシゴム(90)	*	1					
3	4130-201-004-00	ヒサンボウシゴム(90)	*	1					
4	V211-360-801-60	コガタボルト(SP)	*	3					
5	3814-604-200-42	ガイド(ロワー) COMP	*	1	4L		2155		
5A	3814-604-200-52	ガイド(ロワー) COMP	*	1	4L	2156			
6	V363-260-008-00	コガタサラバネツキナット M 8	*	5					
7	3656-820-213-00	シール(5X10X550)	*	1					
8	3814-604-210-02	プレート(L/445X26) COMP	*	1	4L				
9	3814-604-002-00	ガイド	*	1					
10	V363-260-008-00	コガタサラバネツキナット M 8	*	4					
11	3814-604-005-10	ガイド	*	1					
12	3814-604-006-00	ガイド	*	1					
13	3814-604-007-00	プレート(I/100X20)	*	2					
14	7830-408-009-00	トラスコネジ(M8X16)	*	1					
15	V363-260-008-00	コガタサラバネツキナット M 8	*	1					
16	3814-604-220-00	プレート(I/120X24) COMP	*	1	4L				
17	3814-604-003-10	シール(フロント)	*	1					
18	3814-604-008-00	プレート(ガイド)	*	1					
19	V363-260-008-00	コガタサラバネツキナット M 8	*	2					
131-1	3830-601-200-70	フレーム(スレツシヤ/G) COMP	*	1			603		

ホンタイ(5)関係(G型除く)(NO.641~) Fig.133 (F133)

HVB217

FIG.133 ホンタイ(5)関係(G型除く)(NO.641~)



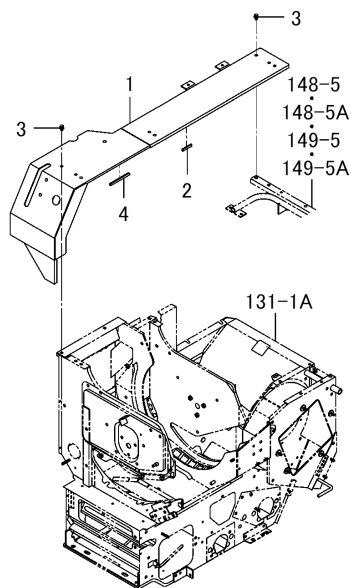
図番	部品コード	品名	仕様	個数	色	開始	終了	代替	備考
1	3856-605-220-00	カバー(スレッツシャ) COMP	*	1	6G	641			
2	3661-212-001-00	ライニング(50)	*	1		641			
3	V211-360-801-60	コガタボルト(SP)	*	2		641			
4	3647-602-006-00	イリグチジヨウゴシール	*	1		641			
5	3814-605-220-00	プレート(ベース) COMP	*	1	4L	641			
6	V211-360-801-60	コガタボルト(SP)	*	4		641			
147-5	3814-670-200-72	フレーム COMP	*	1	UD		2156		
150-5	3814-670-200-72	フレーム COMP	*	1	UD		2156		



ホンタイ(5)関係(GEZ型)(NO.624~) Fig.134 (F134)

HVB217

FIG.134 ホンタイ(5)関係(GEZ型)(NO.624~)

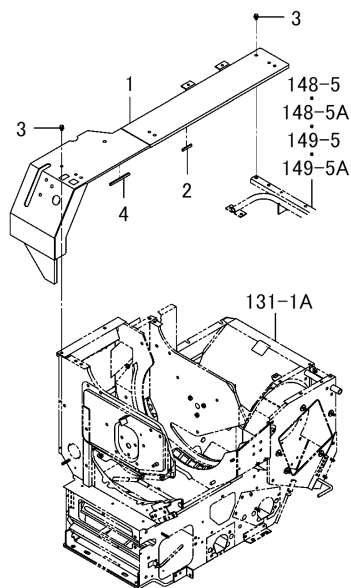


図番	部品コード	品名	仕様	個数	色	開始	終了	代替	備考
1	3856-605-210-00	カバー(スレッツシャ/EZ) COMP	*	1	6G	624			
2	3661-212-001-00	ライニング(50)	*	1		624			
3	V211-360-801-60	コガタボルト(SP)	*	2		624			
4	3647-602-006-00	イリグチジヨウゴシール	*	1		624			
148-5	3814-670-200-72	フレーム COMP	*	1	UD		2156		
149-5	3814-670-200-72	フレーム COMP	*	1	UD		2156		

ホンタイ(5)関係(GZ型)(NO.604~) Fig.135 (F135)

HVB217

FIG.135 ホンタイ(5)関係(GZ型)(NO.604~)

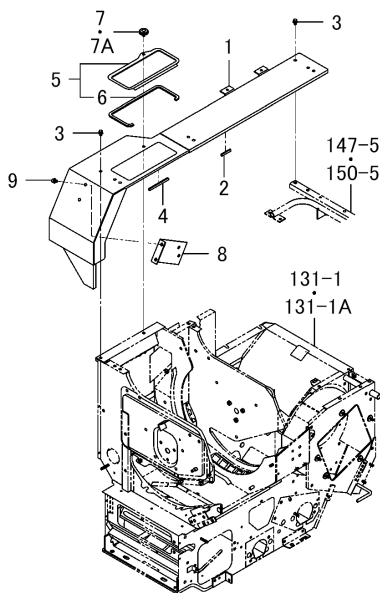


図番	部品コード	品名	仕様	個数	色	開始	終了	代替	備考
1	3856-605-200-00	カバー(スレッツシャ/Z) COMP	*	1	6G	604			
2	3661-212-001-00	ライニング(50)	*	1		604			
3	V211-360-801-60	コガタボルト(SP)	*	2		604			
4	3647-602-006-00	イリグチジヨウゴシール	*	1		604			
148-5	3814-670-200-72	フレーム COMP	*	1	UD		2156		
149-5	3814-670-200-72	フレーム COMP	*	1	UD		2156		

ホンタイ(5)関係(G型除く)(NO.1~640) Fig.136 (F136)

HVB217

FIG.136 ホンタイ(5)関係(G型除く)(NO.1~640)

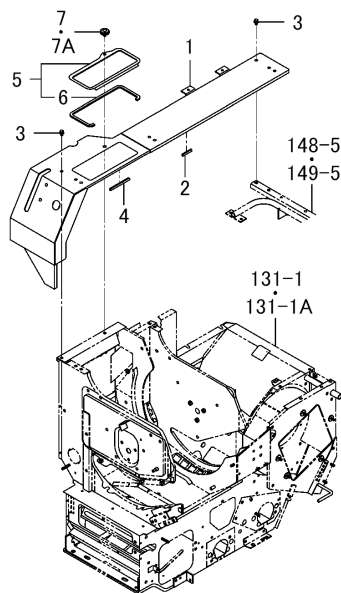


図番	部品コード	品名	仕様	個数	色	開始	終了	代替	備考
1	3830-605-520-00	カバー(スレツシヤ) COMP	*	1	6G		640		
2	3653-523-001-00	ボウジンモール	*	1			640		
3	V211-360-801-60	コガタボルト(SP)	*	2			640		
4	3647-602-006-00	イリグチジヨウゴシール	*	1			640		
5	3814-605-210-00	カバー COMP	*	1	6G		640		
6	3814-605-212-00	シール(05X10X520)	*	1			640		
7	3623-820-013-00	ボルト(ノブ/M08X12)	*	1			582		
7A	3623-820-013-10	ボルト(ノブ/M08X12)	*	1			640		
8	3814-605-220-00	プレート(ベース) COMP	*	1	4L		640		
9	V211-360-801-60	コガタボルト(SP)	*	4			640		
147-5	3814-670-200-72	フレーム COMP	*	1	UD		2156		
150-5	3814-670-200-72	フレーム COMP	*	1	UD		2156		
131-1	3830-601-200-70	フレーム(スレツシヤ/G) COMP	*	1			603		

ホンタイ(5)関係(GEZ型)(NO.1~623) Fig.137 (F137)

HVB217

FIG.137 ホンタイ(5)関係(GEZ型)(NO.1~623)

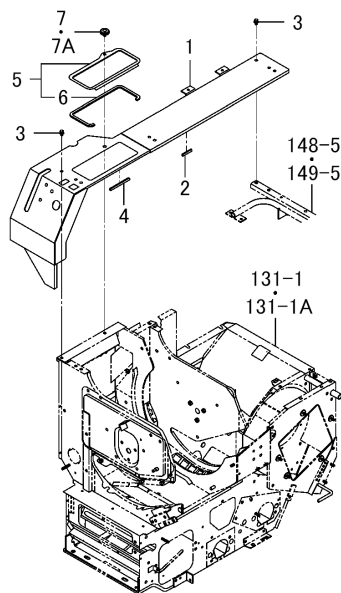


図番	部品コード	品名	仕様	個数	色	開始	終了	代替	備考
1	3830-605-510-00	カバー(スレツシヤ/G) COMP	*	1	6G		623		
2	3653-523-001-00	ボウジンモール	*	1			623		
3	V211-360-801-60	コガタボルト(SP)	*	2			623		
4	3647-602-006-00	イリグチジヨウゴシール	*	1			623		
5	3814-605-210-00	カバー COMP	*	1	6G		623		
6	3814-605-212-00	シール(05X10X520)	*	1			623		
7	3623-820-013-00	ボルト(ノブ/M08X12)	*	1			582		
7A	3623-820-013-10	ボルト(ノブ/M08X12)	*	1			623		
131-1	3830-601-200-70	フレーム(スレツシヤ/G) COMP	*	1			603		
148-5	3814-670-200-72	フレーム COMP	*	1	UD		2156		
149-5	3814-670-200-72	フレーム COMP	*	1	UD		2156		

ホンタイ(5)関係(GZ型)(NO.1~603) Fig.138 (F138)

HVB217

FIG.138 ホンタイ(5)関係(GZ型)(NO.1~603)

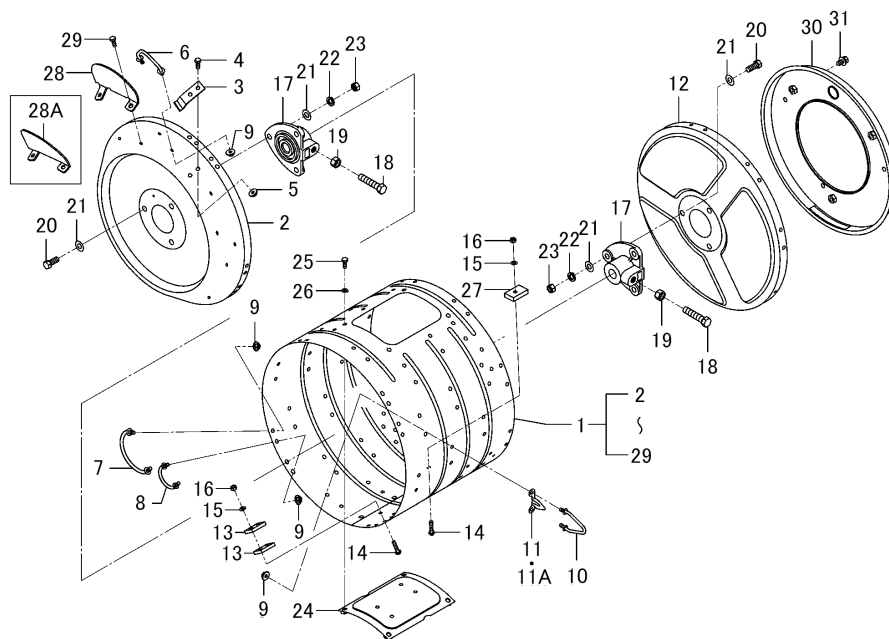


図番	部品コード	品名	仕様	個数	色	開始	終了	代替	備考
1	3830-605-500-00	カバー(スレツシヤ/Z) COMP	*	1	6G		603		
2	3653-523-001-00	ポウジンモール	*	1			603		
3	V211-360-801-60	コガタボルト(SP)	*	2			603		
4	3647-602-006-00	イリグチジヨウゴシール	*	1			603		
5	3814-605-210-00	カバー COMP	*	1	6G		603		
6	3814-605-212-00	シール(05X10X520)	*	1			603		
7	3623-820-013-00	ボルト(ノブ/M08X12)	*	1			582		
7A	3623-820-013-10	ボルト(ノブ/M08X12)	*	1			603		
131-1	3830-601-200-70	フレーム(スレツシヤ/G) COMP	*	1			603		
148-5	3814-670-200-72	フレーム COMP	*	1	UD		2156		
149-5	3814-670-200-72	フレーム COMP	*	1	UD		2156		

シリンダ 関係 Fig.139 (F139)

HVB217

FIG.139 シリンダ関係

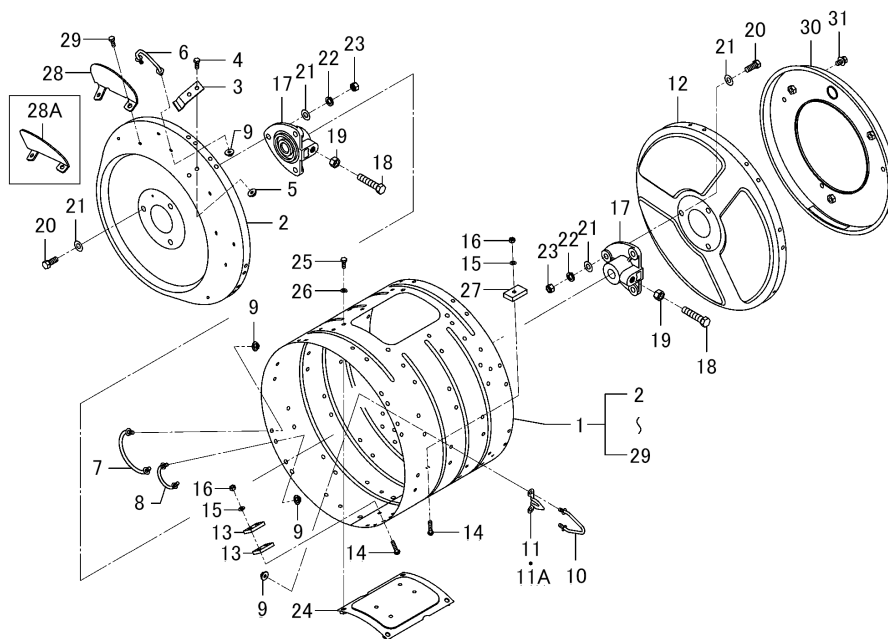


図番	部品コード	品名	仕様	個数	色	開始	終了	代替	備考
1	3814-630-200-40	シリンダ ASSY	*	1					
2	3814-630-008-00	シリンダ(フロント)	*	1					
3	3814-630-007-00	プレート(スクレーパ)	*	1					
4	3768-333-004-00	コギシツシキリバンヨウボルト	*	2					
5	V361-260-006-00	サラバネツキナツト M 6	*	2					
6	3225-201-005-00	コギハNO1	*	4					
7	3814-630-003-00	コギハ(NO.3)	*	4					
8	3814-630-004-00	コギハ(NO.6)	*	4					
9	V361-260-006-00	サラバネツキナツト M 6	*	128					
10	3814-630-001-00	コギハ(N05)	*	48					
11	3814-630-002-10	コギハ(ナカ)	*	28			595		
11A	3814-630-002-20	コギハ(ナカ)	*	28		596			
12	3814-630-260-00	シリンダ(リヤ) COMP	*	1					
13	3814-630-005-00	プレート(ウエイト/F)	*	2					
14	3650-640-004-00	プラスマルコネジ(M6X25)	*	3					
15	V401-160-006-00	ザガネ.バネ.2 M 6	*	3					
16	V301-260-006-00	ナツト	*	3					
17	3814-630-011-00	フランジ(シリンダ/マル20)	*	2					
18	3801-630-075-00	コガタボルト(ソウネジ)	*	2					
19	V304-260-012-00	ナツト.コガタ.2 M12	*	2					
20	V201-261-002-50	ボルト.ナミ M10X25	*	6					
21	V411-260-010-00	ミガキザガネ	*	12					
22	V401-160-010-00	ザガネ.バネ.2 M10	*	6					
23	V304-260-010-00	ナツト.コガタ.2 M10	*	6					
24	3814-630-280-00	キャツプ(シリンダ) COMP	*	1					
25	3768-333-004-00	コギシツシキリバンヨウボルト	*	4					
26	V401-160-006-00	ザガネ.バネ.2 M 6	*	4					
27	3814-630-009-10	プレート(ウエイト/R)	*	1					
28	3814-630-006-10	ツース(NO2)	*	4			1103		
28A	3814-630-006-20	ツース(NO2)	*	4		1104			

シリンダ関係 Fig.139 (F139)

HVB217

FIG.139 シリンダ関係

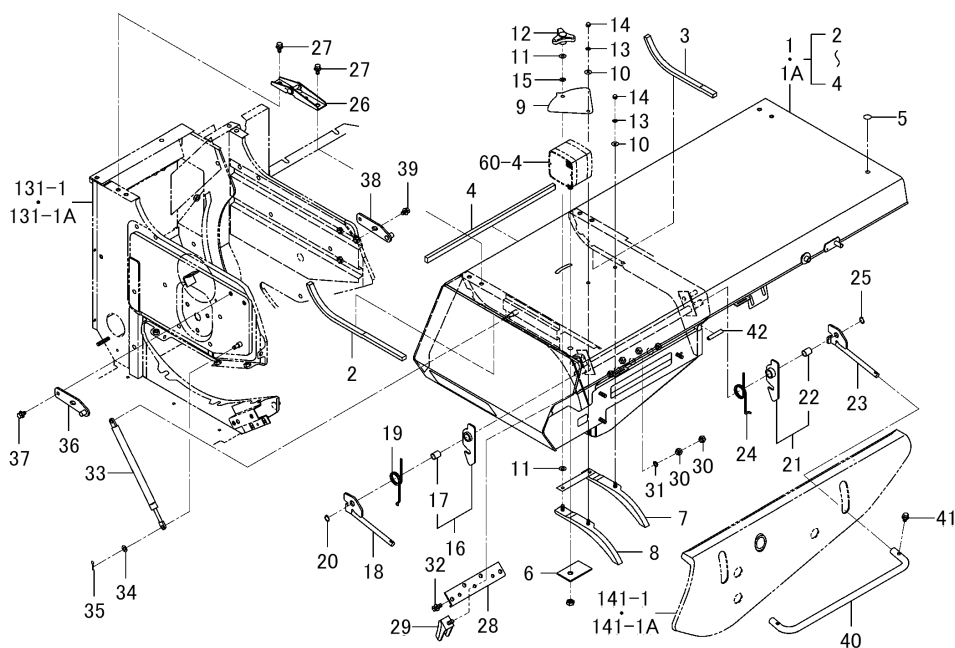


図番	部品コード	品名	仕様	個数	色	開始	終了	代替	備考
29	3768-333-004-00	コギツシキリバンヨウボルト	*	8					
30	3643-630-250-10	コギドウボウシ(アト) COMP	*	1					
31	V211-360-801-60	コガタボルト(SP)	*	3					

カバー(シリンダ)関係 Fig.140 (F140)

HVB217

FIG.140 カバー(シリンダ)関係



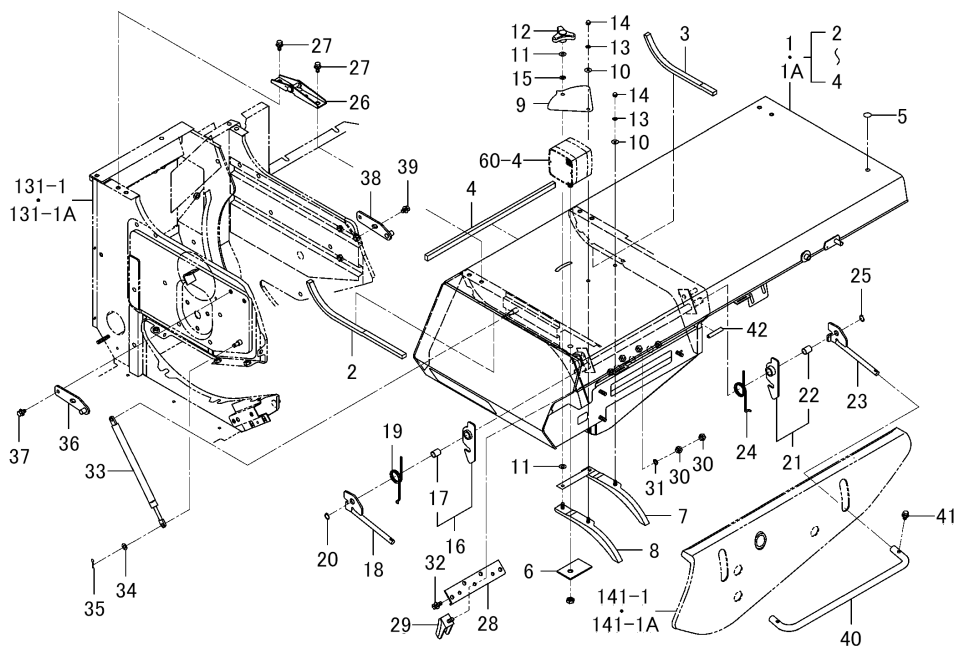
図番	部品コード	品名	仕様	個数	色	開始	終了	代替	備考
1	3827-631-200-10	カバー(シリンダ) COMP	*	1	6G		623		
1A	3827-631-200-20	カバー(シリンダ) COMP	*	1	6G	624			
2	3814-631-005-00	シール(10X15X370)	*	1					
3	3814-631-004-00	シール(10X15X270)	*	1					
4	3814-631-006-00	シール(10X15X550)	*	1					
5	3650-901-025-20	パッチシール	*	1					
6	3819-631-051-00	プレート(I/50X80)	*	1	4L				
7	3814-631-250-00	ガイド(シリンダ) COMP	*	1					
8	3814-631-260-00	ガイド COMP	*	1					
9	3814-631-001-00	プレート(インジケータ)	*	1					
10	3560-503-302-00	ワイヤーヒキガネヨウザガネ	*	2					
11	V411-260-008-00	ミガキザガネ	*	1					
12	2500-501-022-10	ナット(ノブ/M08)	*	1					
13	V401-160-006-00	ザガネ.バネ.2 M 6	*	2					
14	V340-120-006-00	フクロナット M 6	*	2					
15	V401-160-008-00	ザガネ.バネ.2 M 8	*	1					
16	3814-631-300-20	プレート(フック/フロント) ASSY	*	1					
17	3646-102-011-10	ブシユ(14X16X20)	*	1					
18	3814-631-230-30	プレート(フック/フロント) COMP	*	1					
19	3656-631-003-00	スプリング(HT031)	*	1					
20	V704-140-014-00	Cガタメワ(ジク) 14	*	1					
21	3814-631-310-20	プレート(フック/リヤ) ASSY	*	1					
22	3646-102-011-10	ブシユ(14X16X20)	*	1					
23	3814-631-240-30	プレート(フック/リヤ) COMP	*	1					
24	3656-631-004-00	スプリング(HT031)	*	1					
25	V704-140-014-00	Cガタメワ(ジク) 14	*	1					
26	3640-631-230-10	メタル(カバー) COMP	*	3					
27	V211-360-802-00	コガタボルト(SP)	*	12					
28	3820-631-004-00	プレート(L/198X41)	*	1	6G		2156		
28	3820-631-004-01	プレート(L/198X41)	*	1	4L	2157			



カバー(シリンダ)関係 Fig.140 (F140)

HVB217

FIG.140 カバー(シリンダ)関係

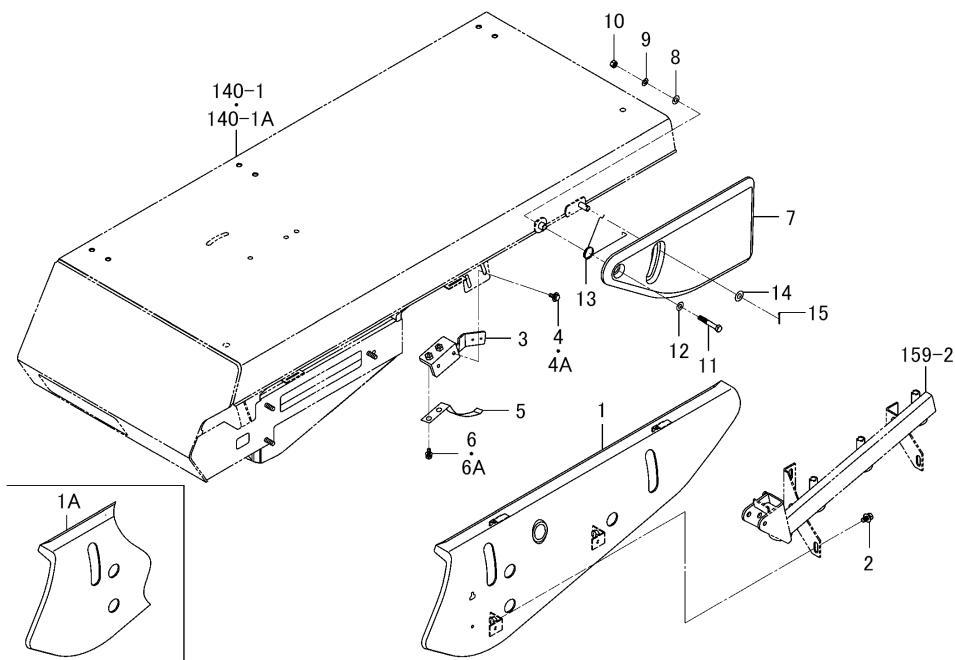


図番	部品コード	品名	仕様	個数	色	開始	終了	代替	備考
29	3838-641-210-20	キリハ COMP	*	3					
30	V304-260-008-00	ナット.コガタ.2 M 8	*	6					
31	V401-160-008-00	ザガネ.バネ.2 M 8	*	3					
32	V211-360-802-00	コガタボルト(SP)	*	4					
33	3814-631-320-20	ガススプリング COMP	*	1					
34	V411-260-008-00	ミガキザガネ	*	2					
35	V560-160-008-00	ピン(スナツプ)	*	2					
36	3814-631-270-12	プレート(口ツク) COMP	*	1	4L				
37	V211-360-801-60	コガタボルト(SP)	*	2					
38	3814-631-280-12	プレート(口ツク) COMP	*	1	4L				
39	V211-360-801-60	コガタボルト(SP)	*	1					
40	3814-631-003-00	ハンドル	*	1					
41	V211-360-801-60	コガタボルト(SP)	*	2					
42	3661-212-001-00	ライニング(50)	*	2					
60-4	3843-270-230-10	ランプ(ターンシグナル) ASSY	*	1					
131-1	3830-601-200-70	フレーム(スレッツシヤ/G) COMP	*	1			603		
141-1	3814-632-200-00	カバー(ストーク) COMP	*	1	6G		531		

カバー(ストーク)関係 Fig.141 (F141)

HVB217

FIG.141 カバー(ストーク)関係

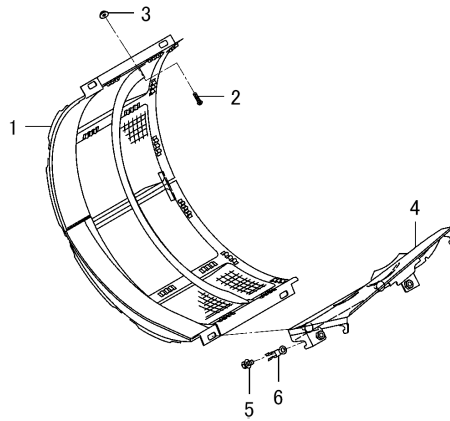


図番	部品コード	品名	仕様	個数	色	開始	終了	代替	備考
1	3814-632-200-00	カバー(ストーク) COMP	*	1	6G		531		
1A	3814-632-200-10	カバー(ストーク) COMP	*	1	6G	532			
2	V211-360-801-60	コガタボルト(SP)	*	2					
3	3640-721-210-10	ハイコウセンサウケ COMP	*	1					
4	4301-210-002-00	セムスボルトM6X16(ロクカク)	*	2			1811		
4A	2144-501-011-10	ボルト(M6X16)(16)	*	2		1812			
5	3676-632-001-00	ガイド(センサ)	*	1					
6	4301-210-002-00	セムスボルトM6X16(ロクカク)	*	2			1811		
6A	2144-501-011-10	ボルト(M6X16)(16)	*	2		1812			
7	3801-632-001-00	カバー(ストーク)	*	1					
8	V411-260-008-00	ミガキザガネ	*	1					
9	V401-160-008-00	ザガネ.バネ.2 M 8	*	1					
10	V304-260-008-00	ナツト.コガタ.2 M 8	*	1					
11	V201-260-805-00	ボルト.ナミ M8X 50	*	1					
12	V411-260-008-00	ミガキザガネ	*	1					
13	3805-632-002-00	スプリング (HT024)	*	1					
14	V411-260-010-00	ミガキザガネ	*	1					
15	V500-162-502-00	ワリピン 2.5X20	*	1					
159-2	3814-711-200-00	チューブ(ホルダ) COMP	*	1					
140-1	3827-631-200-10	カバー(シリンダ) COMP	*	1	6G		623		

コンケーブ関係 Fig.142 (F142)

HVB217

FIG.142 コンケーブ関係

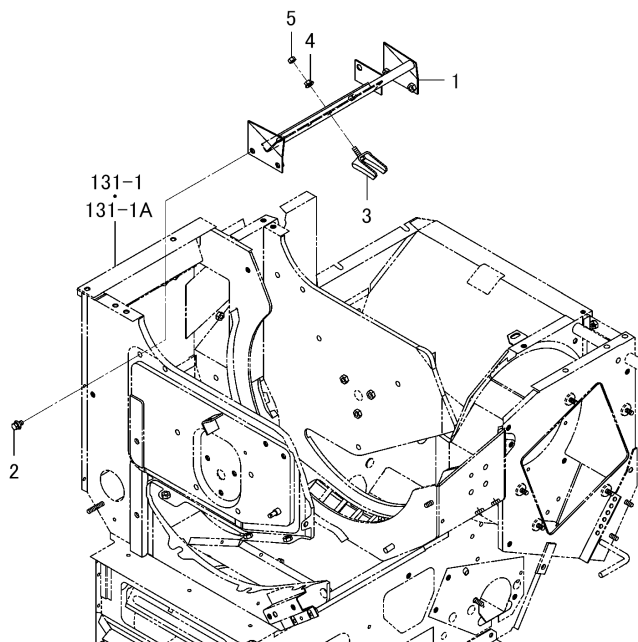


図番	部品コード	品名	仕様	個数	色	開始	終了	代替	備考
1	3830-640-200-00	コンケーブ COMP	*	1					
2	3650-640-004-00	プラスマルコネジ(M6X25)	*	1					
3	V361-260-006-00	サラバネツキナット M 6	*	1					
4	3814-640-210-32	ガイド COMP	*	1	4L				
5	V211-360-801-60	コガタボルト(SP)	*	2					
6	3610-631-002-00	ササエアームハンガ	*	2					

ホダ(ナイフ)関係 Fig.143 (F143)

HVB217

FIG.143 ホルダ(ナイフ)関係

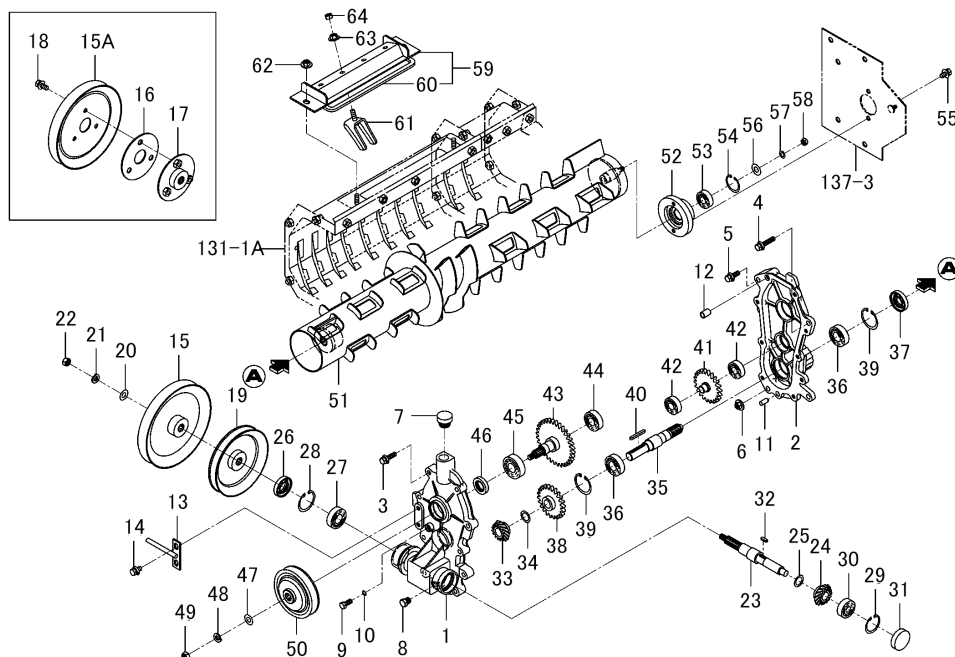


図番	部品コード	品名	仕様	個数	色	開始	終了	代替	備考
1	3814-641-200-00	プレート(ブレード) COMP	*	1	4L				
2	V211-360-801-60	コガタボルト(SP)	*	5					
3	3838-641-210-20	キリハ COMP	*	3					
4	V363-260-008-00	コガタサラバネツキナット M 8	*	3					
5	V304-260-008-00	ナット.コガタ.2 M 8	*	3					
131-1	3830-601-200-70	フレーム(スレツシヤ/G) COMP	*	1			603		

シリンダ (サブ) 関係(NO.604~) Fig.144 (F144)

HVB217

FIG.144 シリンダ(サブ)関係(NO.604~)

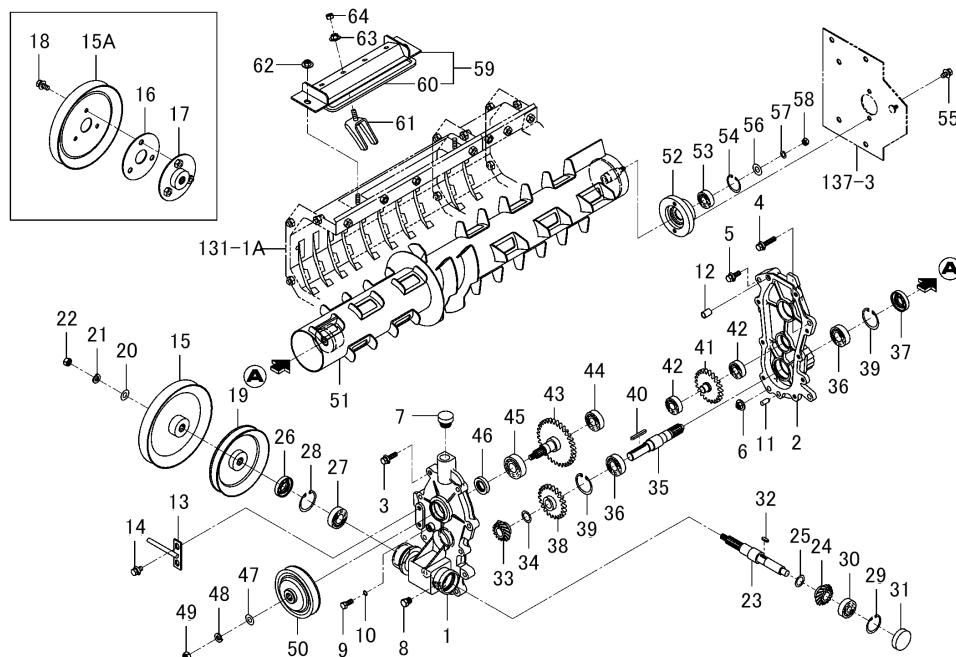


図番	部品コード	品名	仕様	個数	色	開始	終了	代替	備考
1	3814-650-001-20	ケース(インプット/F)	*	1		604			
2	3814-650-002-50	ケース(インプット/R)	*	1		604			
3	V211-360-803-00	コガタボルト(SP)	*	9		604			
4	V211-360-804-00	コガタボルト(SP)	*	1		604			
5	V211-360-802-50	コガタボルト(SP)	*	2		604			
6	V363-260-008-00	コガタサラバネツキナツト M 8	*	1		604			
7	2157-201-004-10	チユウユセン	*	1		604			
8	7955-201-026-00	ドレンプラグ(1/4)	*	1		604			
9	3680-105-018-00	フランジボルト(M8X16)	*	1		604			
10	V720-101-900-80	Oリング (1A) P 8	*	1		604			
11	V522-100-801-80	ヘイコウピンA 8X18	*	1		604			
12	3737-113-005-00	トリツケベースノックピン	*	1		604			
13	3830-650-250-00	ストツパ COMP	*	1	4L	604			
14	V211-360-801-60	コガタボルト(SP)	*	2		604			
15	3814-650-510-00	プーリ(VB174.5) COMP	*	1			1603		
15A	3856-650-001-00	プーリ(VB174.5)	*	1		1604			
16	3856-650-502-00	プレート	*	1	4L	1604			
17	3856-650-500-00	ハブ COMP	*	1	4L	1604			
18	V211-360-802-00	コガタボルト(SP)	*	3		1604			
19	3814-650-250-00	プーリ(VB138) COMP	*	1	4L	604			
20	V411-260-010-00	ミガキザガネ	*	1		604			
21	V401-160-010-00	ザガネ.バネ.2 M10	*	1		604			
22	V304-260-010-00	ナツト.コガタ.2 M10	*	1		604			
23	3814-650-003-00	シャフト(インプット)	*	1		604			
24	3814-650-014-00	ベベル(スパイラル/15/L)	*	1		604			
25	8595-201-071-00	シム(0.2)	*	1		604			
26	V744-120-420-80	オイルシールTC 204208	*	1		604			
27	V600-110-600-40	R.B.B (6004)	*	1		604			
28	V705-140-042-00	Cガタトメワ(アナ) 42	*	1		604			
29	V705-140-037-00	Cガタトメワ(アナ) 37	*	1		604			

シリンダ(サブ)関係(NO.604~) Fig.144 (F144)

HVB217

FIG.144 シリンダ(サブ)関係(NO.604~)

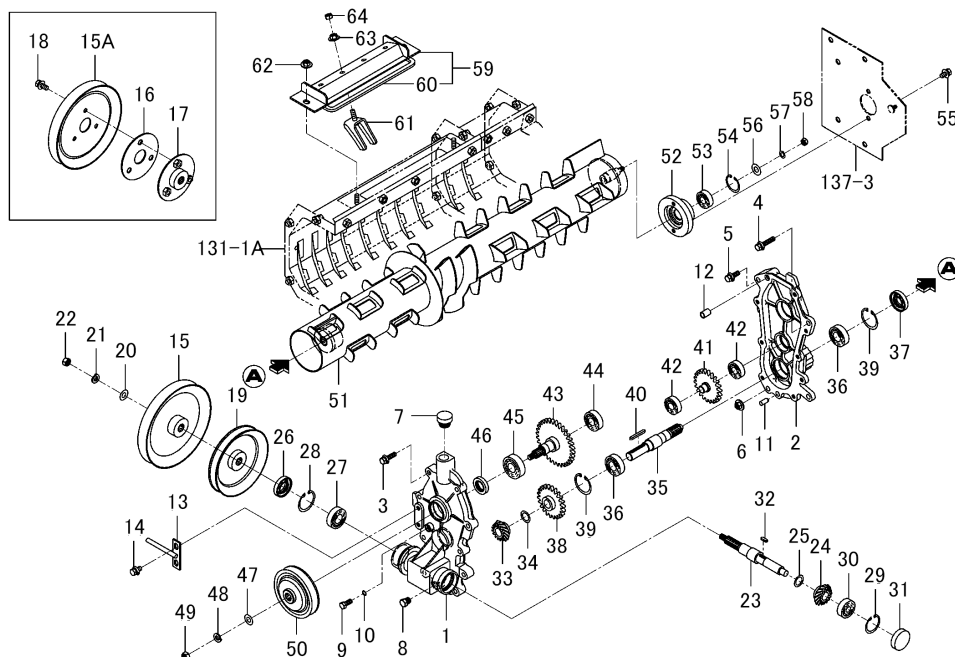


図番	部品コード	品名	仕様	個数	色	開始	終了	代替	備考
30	V600-110-630-10	R.B.B (6301)	*	1		604			
31	3640-561-003-00	プラグ(42X8)	*	1		604			
32	3746-241-009-00	ヒキオコシクドウプーリキー	*	1		604			
33	3814-650-015-00	ベベル(スパイラル/15/R)	*	1		604			
34	8595-201-071-00	シム(0.2)	*	1		604			
35	3814-650-008-00	シャフト	*	1		604			
36	V600-110-600-40	R.B.B (6004)	*	2		604			
37	V744-120-420-80	オイルシールTC 204208	*	1		604			
38	3814-650-009-00	ギヤー(スパー/22)	*	1		604			
39	V705-140-042-00	Cガタメワ(アナ) 42	*	2		604			
40	3631-834-015-00	カウンタキー(35-5)	*	1		604			
41	3814-650-200-00	シャフト(スパー/22) COMP	*	1		604			
42	V600-110-620-20	R.B.B (6202)	*	2		604			
43	3814-650-220-00	シャフト(スパー/32) COMP	*	1		604			
44	V600-110-620-30	R.B.B (6203)	*	1		604			
45	V600-110-620-40	R.B.B (6204)	*	1		604			
46	V744-120-350-70	オイルシールTC 203507	*	1		604			
47	V411-260-010-00	ミガキザガネ	*	1		604			
48	V401-160-010-00	ザガネ.バネ.2 M10	*	1		604			
49	V304-260-010-00	ナット.コガタ.2 M10	*	1		604			
50	3814-650-270-00	プーリ(VB098) COMP	*	1	4L	604			
51	3830-650-200-10	シリンダ(サブ) COMP	*	1		604			
52	3801-770-002-20	メタル(サクシヨン/RH)	*	1	4L	604			
53	V600-350-620-20	R.B.B (6202SS)	*	1		604			
54	V705-140-035-00	Cガタメワ(アナ) 35	*	1		604			
55	V211-360-801-60	コガタボルト(SP)	*	2		604			
56	1373-121-001-00	ワッシャ(9X22X2)	*	1		604			
57	V401-160-008-00	ザガネ.バネ.2 M 8	*	1		604			
58	V304-260-008-00	ナット.コガタ.2 M 8	*	1		604			
59	3830-650-260-00	プレート(ステー) COMP	*	1	4L	604			

シリンダ (サブ) 関係(NO.604~) Fig.144 (F144)

HVB217

FIG.144 シリンダ(サブ)関係(NO.604~)

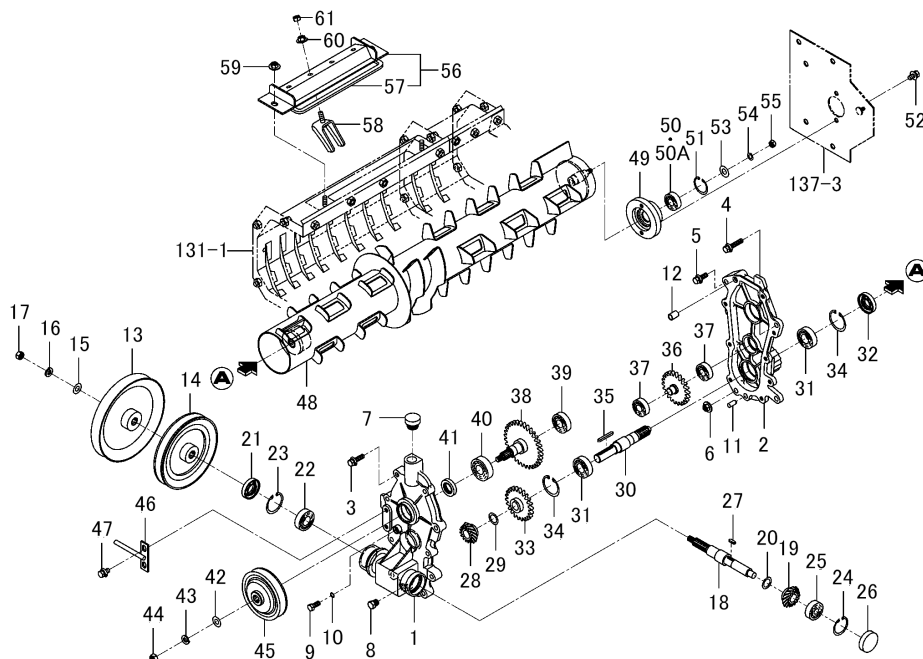


図番	部品コード	品名	仕様	個数	色	開始	終了	代替	備考
60	3673-602-281-00	シール(5X8X715)	*	1		604			
61	3838-641-210-20	キリハ COMP	*	4		604			
62	V363-260-008-00	コガタサラバネツキナット M 8	*	2		604			
63	V363-260-008-00	コガタサラバネツキナット M 8	*	4		604			
64	V304-260-008-00	ナット.コガタ.2 M 8	*	4		604			
137-3	V211-360-801-60	コガタボルト(SP)	*	2			623		

シリンダ(サブ)関係(NO.1~603) Fig.145 (F145)

HVB217

FIG.145 シリンダ(サブ)関係(NO.1~603)



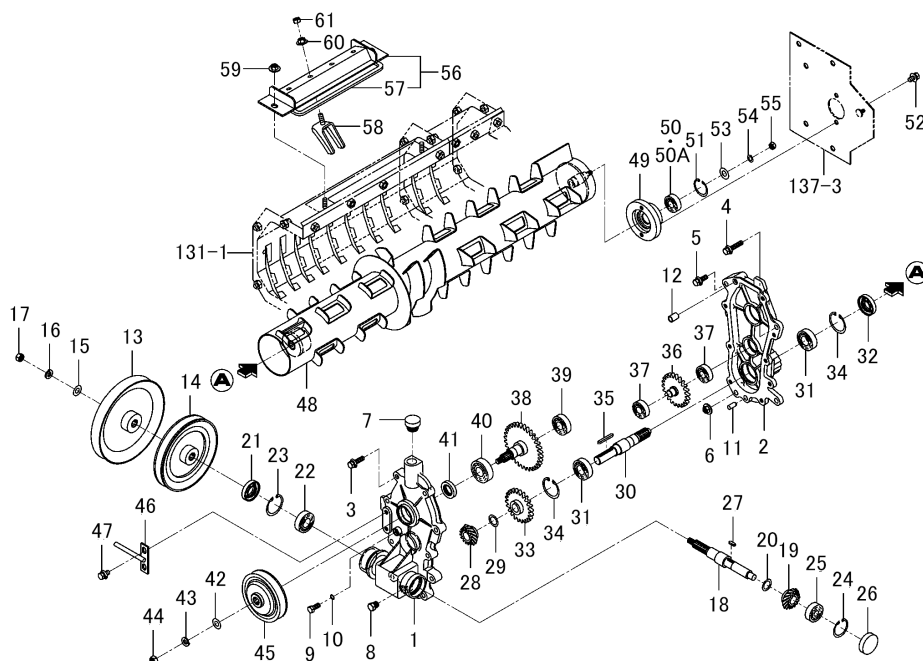
図番	部品コード	品名	仕様	個数	色	開始	終了	代替	備考
1	3814-650-001-20	ケース(インプット/F)	*	1			603		
2	3814-650-002-50	ケース(インプット/R)	*	1			603		
3	V211-360-803-00	コガタボルト(SP)	*	9			603		
4	V211-360-804-00	コガタボルト(SP)	*	1			603		
5	V211-360-802-50	コガタボルト(SP)	*	2			603		
6	V363-260-008-00	コガタサラバネツキナツト M 8	*	1			603		
7	2157-201-004-10	チユウユセン	*	1			603		
8	7955-201-026-00	ドレンプラグ(1/4)	*	1			603		
9	3680-105-018-00	フランジボルト(M8X16)	*	1			603		
10	V720-101-900-80	Oリング (1A) P 8	*	1			603		
11	V522-100-801-80	ハイコウピンA 8X18	*	1			603		
12	3737-113-005-00	トリツケベースノックピン	*	1			603		
13	3814-650-510-00	プーリ(VB174.5) COMP	*	1			603		
14	3827-650-200-00	プーリ(VB149) COMP	*	1			603		
15	V411-260-010-00	ミガキザガネ	*	1			603		
16	V401-160-010-00	ザガネ.バネ.2 M10	*	1			603		
17	V304-260-010-00	ナツト.コガタ.2 M10	*	1			603		
18	3814-650-003-00	シャフト(インプット)	*	1			603		
19	3814-650-014-00	ヘベル(スパイラル/15/L)	*	1			603		
20	8595-201-071-00	シム(0.2)	*	1			603		
21	V744-120-420-80	オイルシールTC 204208	*	1			603		
22	V600-110-600-40	R.B.B (6004)	*	1			603		
23	V705-140-042-00	Cガタメワ(アナ) 42	*	1			603		
24	V705-140-037-00	Cガタメワ(アナ) 37	*	1			603		
25	V600-110-630-10	R.B.B (6301)	*	1			603		
26	3640-561-003-00	プラグ(42X8)	*	1			603		
27	3746-241-009-00	ヒキオコシクドウプーリキー	*	1			603		
28	3814-650-015-00	ヘベル(スパイラル/15/R)	*	1			603		
29	8595-201-071-00	シム(0.2)	*	1			603		
30	3814-650-008-00	シャフト	*	1			603		



シリンダ(サブ)関係(NO.1~603) Fig.145 (F145)

HVB217

FIG.145 シリンダ(サブ)関係(NO.1~603)

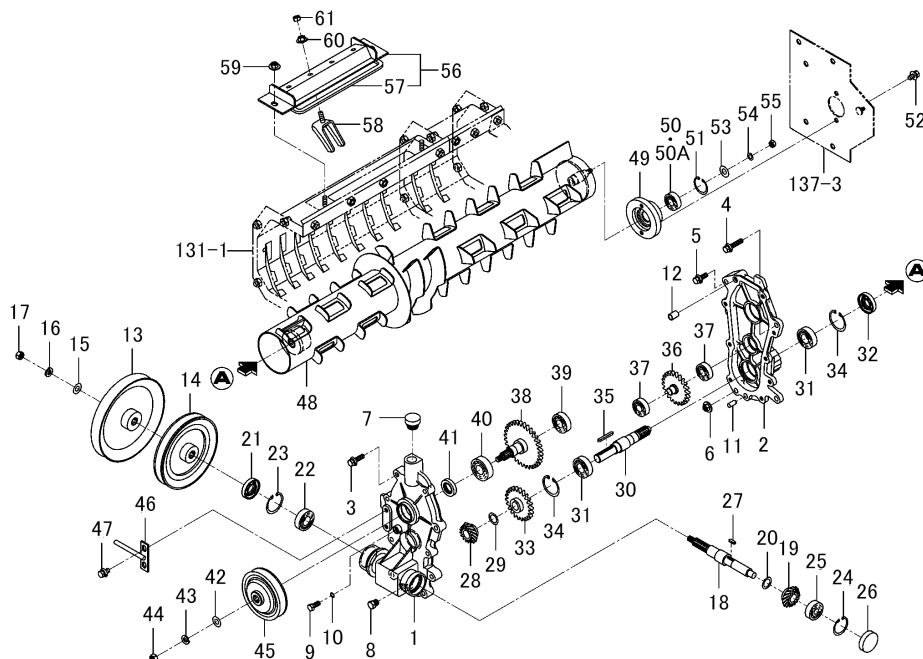


図番	部品コード	品名	仕様	個数	色	開始	終了	代替	備考
31	V600-110-600-40	R.B.B (6004)	*	2			603		
32	V744-120-420-80	オイルシールTC 204208	*	1			603		
33	3814-650-009-00	ギヤー(スパー/22)	*	1			603		
34	V705-140-042-00	Cガタメワ(アナ) 42	*	2			603		
35	3631-834-015-00	カウンタキー(35-5)	*	1			603		
36	3814-650-200-00	シャフト(スパー/22) COMP	*	1			603		
37	V600-110-620-20	R.B.B (6202)	*	2			603		
38	3814-650-220-00	シャフト(スパー/32) COMP	*	1			603		
39	V600-110-620-30	R.B.B (6203)	*	1			603		
40	V600-110-620-40	R.B.B (6204)	*	1			603		
41	V744-120-350-70	オイルシールTC 203507	*	1			603		
42	V411-260-010-00	ミガキザガネ	*	1			603		
43	V401-160-010-00	ザガネ.バネ.2 M10	*	1			603		
44	V304-260-010-00	ナット.コガタ.2 M10	*	1			603		
45	3814-650-270-00	プーリ(VB098) COMP	*	1	4L		603		
46	3830-650-250-00	ストツバ COMP	*	1	4L		603		
47	V211-360-801-60	コガタボルト(SP)	*	2			603		
48	3830-650-200-10	シリンダ(サブ) COMP	*	1			603		
49	3801-770-002-20	メタル(サクシヨン/RH)	*	1	4L		603		
50	V600-150-620-20	R.B.B	*	1			456		
50A	V600-350-620-20	R.B.B (6202SS)	*	1			603		
51	V705-140-035-00	Cガタメワ(アナ) 35	*	1			603		
52	V211-360-801-60	コガタボルト(SP)	*	2			603		
53	1373-121-001-00	ワツシヤ(9X22X2)	*	1			603		
54	V401-160-008-00	ザガネ.バネ.2 M 8	*	1			603		
55	V304-260-008-00	ナット.コガタ.2 M 8	*	1			603		
56	3830-650-260-00	プレート(ステー) COMP	*	1	4L		603		
57	3673-602-281-00	シール(5X8X715)	*	1			603		
58	3838-641-210-20	キリハ COMP	*	4			603		
59	V363-260-008-00	コガタサラバネツキナット M 8	*	2			603		

シリンダ(サブ)関係(NO.1~603) Fig.145 (F145)

HVB217

FIG.145 シリンダ(サブ)関係(NO.1~603)

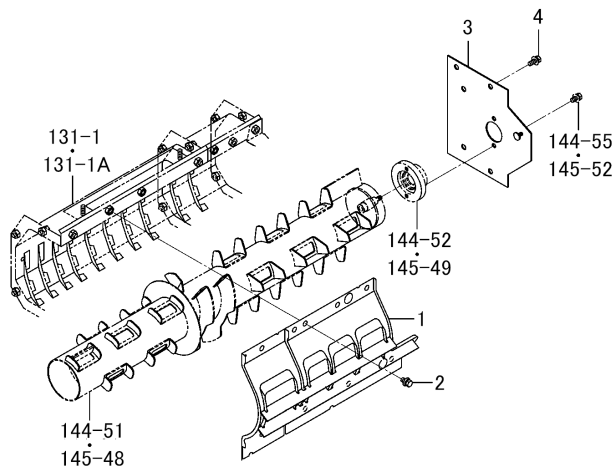


図番	部品コード	品名	仕様	個数	色	開始	終了	代替	備考
60	V363-260-008-00	コガタサラバネツキナット M 8	*	4			603		
61	V304-260-008-00	ナット.コガタ.2 M 8	*	4			603		
137-3	V211-360-801-60	コガタボルト(SP)	*	2			623		
131-1	3830-601-200-70	フレーム(スレツシヤ/G) COMP	*	1			603		

フレーム(シリンダ/サブ)関係 Fig.146 (F146)

HVB217

FIG.146 フレーム(シリンダ/サブ)関係

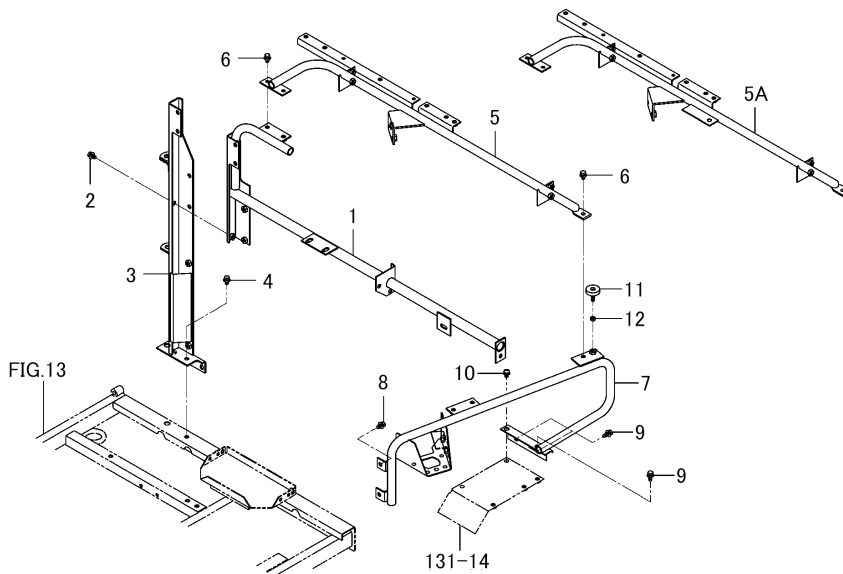


図番	部品コード	品名	仕様	個数	色	開始	終了	代替	備考
1	3830-651-200-00	コンケーブ(リヤ) COMP	*	1	4L				
2	V211-360-801-60	コガタボルト(SP)	*	6					
3	3830-651-210-00	プレート(リヤ) COMP	*	1	4L				
4	V211-360-802-00	コガタボルト(SP)	*	6					
131-1	3830-601-200-70	フレーム(スレッツシヤ/G) COMP	*	1			603		
144-51	3830-650-200-10	シリンダ(サブ) COMP	*	1		604			
145-48	3830-650-200-10	シリンダ(サブ) COMP	*	1			603		
144-52	3801-770-002-20	メタル(サクシヨン/RH)	*	1	4L	604			
145-49	3801-770-002-20	メタル(サクシヨン/RH)	*	1	4L		603		
144-55	V211-360-801-60	コガタボルト(SP)	*	2		604			
145-52	V211-360-801-60	コガタボルト(SP)	*	2			603		

フレーム(イジエクタ)関係(G,SLW型除く) Fig.147 (F147)

HVB217

FIG.147 フレーム(イジエクタ)関係(G, SLW型除く)

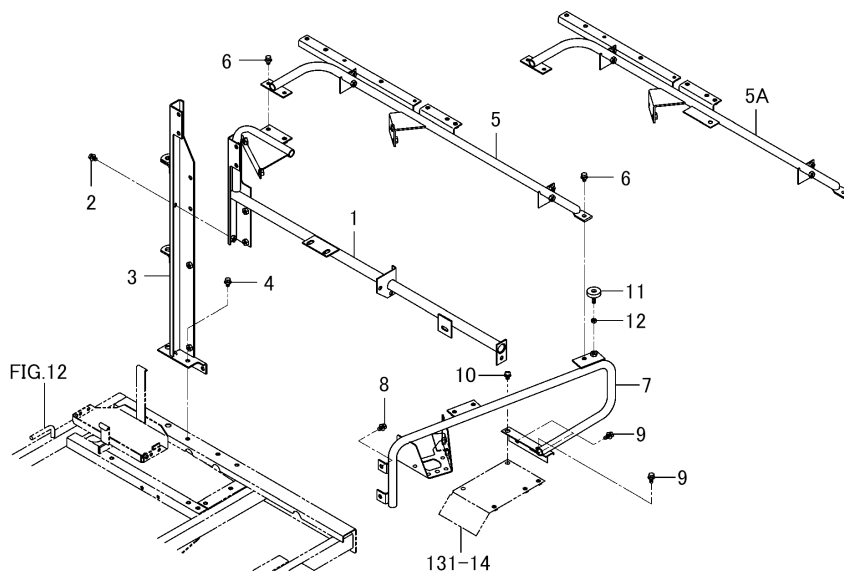


図番	部品コード	品名	仕様	個数	色	開始	終了	代替	備考
1	3814-670-300-12	フレーム(リヤ/H) COMP	*	1	UD		2156		
1	3814-670-300-11	フレーム(リヤ/H) COMP	*	1	4L	2157			
2	V211-360-801-60	コガタボルト(SP)	*	3					
3	3814-670-310-01	フレーム(アタッチメント/H) COMP	*	1	4L				
4	V211-360-801-60	コガタボルト(SP)	*	6					
5	3814-670-200-72	フレーム COMP	*	1	UD		2156		
5A	3814-670-200-81	フレーム COMP	*	1	4L	2157			
6	V211-360-801-60	コガタボルト(SP)	*	4					
7	3820-670-220-21	フレーム COMP	*	1	4L				
8	V211-360-801-60	コガタボルト(SP)	*	2					
9	V211-360-802-00	コガタボルト(SP)	*	3					
10	V120-368-001-60	コネジSPナベ M8X16	*	1					
11	1421-602-005-10	クツシヨンゴム(B)	*	1					
12	V304-260-008-00	ナット.コガタ.2 M 8	*	1					
131-14	3814-601-340-02	カバー(LH/アツパ) COMP	*	1	4L				

フレーム(イジクタ)関係(GSLW除くG型) Fig.148 (F148)

HVB217

FIG.148 フレーム(イジクタ)関係(GSLW除くG型)

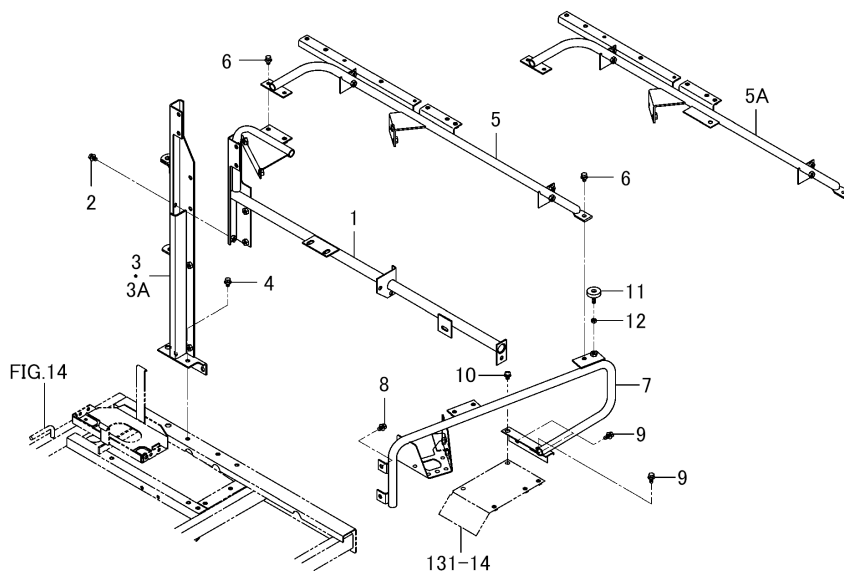


図番	部品コード	品名	仕様	個数	色	開始	終了	代替	備考
1	3814-670-400-12	フレーム(リヤ/G) COMP	*	1	UD		2156		
1	3814-670-400-11	フレーム(リヤ/G) COMP	*	1	4L	2157			
2	V211-360-801-60	コガタボルト(SP)	*	3					
3	3830-670-500-00	フレーム(アタッチメント/G) COMP	*	1	4L				
4	V211-360-801-60	コガタボルト(SP)	*	6					
5	3814-670-200-72	フレーム COMP	*	1	UD		2156		
5A	3814-670-200-81	フレーム COMP	*	1	4L	2157			
6	V211-360-801-60	コガタボルト(SP)	*	4					
7	3820-670-220-21	フレーム COMP	*	1	4L				
8	V211-360-801-60	コガタボルト(SP)	*	2					
9	V211-360-802-00	コガタボルト(SP)	*	3					
10	V120-368-001-60	コネジSPナベ M8X16	*	1					
11	1421-602-005-10	クツシヨンゴム(B)	*	1					
12	V304-260-008-00	ナット.コガタ.2 M 8	*	1					
131-14	3814-601-340-02	カバー(LH/アツパ) COMP	*	1	4L				

フレーム(エジクタ)関係(GSLW型) Fig.149 (F149)

HVB217

FIG.149 フレーム(エジクタ)関係(GSLW型)

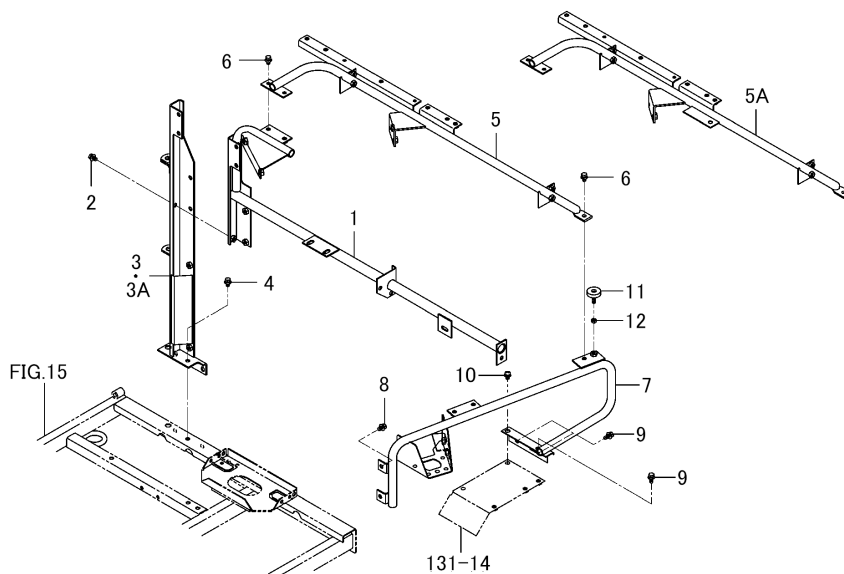


図番	部品コード	品名	仕様	個数	色	開始	終了	代替	備考
1	3814-670-400-12	フレーム(リヤ/G) COMP	*	1	UD		2156		
1	3814-670-400-11	フレーム(リヤ/G) COMP	*	1	4L	2157			
2	V211-360-801-60	コガタボルト(SP)	*	3					
3	3827-670-310-10	フレーム(アタッチメント/H) COMP	*	1	4L		868		
3A	3827-670-310-20	フレーム(アタッチメント/H) COMP	*	1	4L	869			
4	V211-360-801-60	コガタボルト(SP)	*	6					
5	3814-670-200-72	フレーム COMP	*	1	UD		2156		
5A	3814-670-200-81	フレーム COMP	*	1	4L	2157			
6	V211-360-801-60	コガタボルト(SP)	*	4					
7	3820-670-220-21	フレーム COMP	*	1	4L				
8	V211-360-801-60	コガタボルト(SP)	*	2					
9	V211-360-802-00	コガタボルト(SP)	*	3					
10	V120-368-001-60	コネジSPナベ M8X16	*	1					
11	1421-602-005-10	クツシヨンゴム(B)	*	1					
12	V304-260-008-00	ナツト.コガタ.2 M 8	*	1					
13-14	3814-601-340-02	カバー(LH/アツバ) COMP	*	1	4L				

フレーム(エジクタ)関係(GSLW除くSLW型) Fig.150 (F150)

HVB217

FIG.150 フレーム(エジクタ)関係(GSLW除くSLW型)

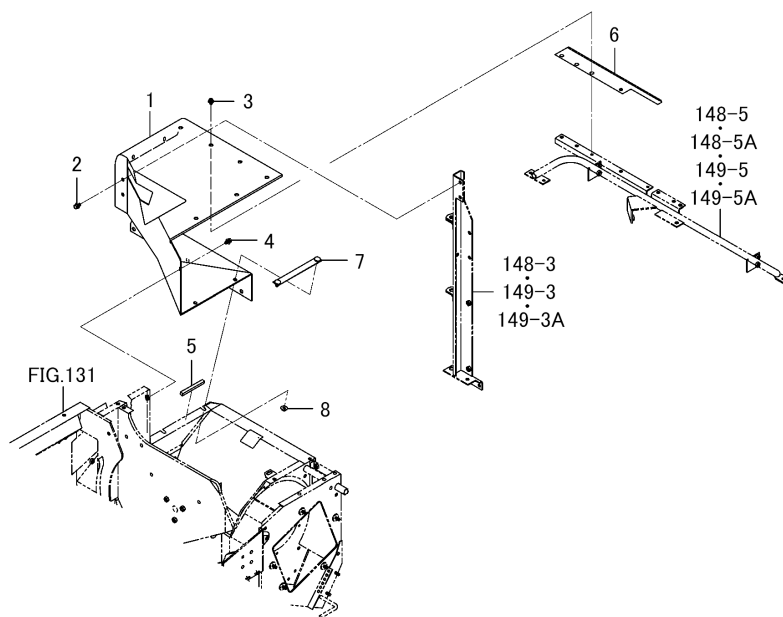


図番	部品コード	品名	仕様	個数	色	開始	終了	代替	備考
1	3814-670-300-12	フレーム(リヤ/H) COMP	*	1	UD		2156		
1	3814-670-300-11	フレーム(リヤ/H) COMP	*	1	4L	2157			
2	V211-360-801-60	コガタボルト(SP)	*	3					
3	3827-670-310-10	フレーム(アタッチメント/H) COMP	*	1	4L		868		
3A	3827-670-310-20	フレーム(アタッチメント/H) COMP	*	1	4L	869			
4	V211-360-801-60	コガタボルト(SP)	*	6					
5	3814-670-200-72	フレーム COMP	*	1	UD		2156		
5A	3814-670-200-81	フレーム COMP	*	1	4L	2157			
6	V211-360-801-60	コガタボルト(SP)	*	4					
7	3820-670-220-21	フレーム COMP	*	1	4L				
8	V211-360-801-60	コガタボルト(SP)	*	2					
9	V211-360-802-00	コガタボルト(SP)	*	3					
10	V120-368-001-60	コネジSPナベ M8X16	*	1					
11	1421-602-005-10	クツシヨンゴム(B)	*	1					
12	V304-260-008-00	ナツト.コガタ.2 M 8	*	1					
131-14	3814-601-340-02	カバー(LH/アツバ) COMP	*	1	4L				

カバー(エジエクタ)関係(G型) Fig.151 (F151)

HVB217

FIG.151 カバー(エジエクタ)関係(G型)



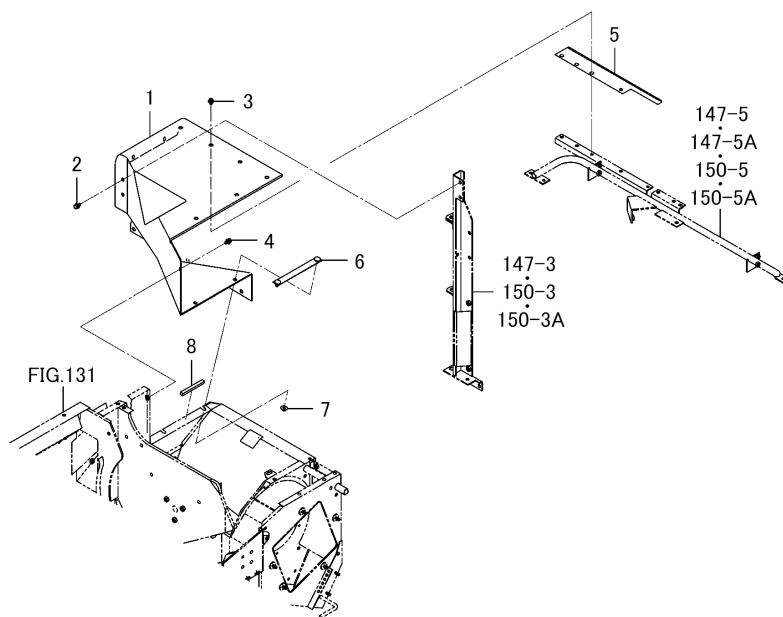
図番	部品コード	品名	仕様	個数	色	開始	終了	代替	備考
1	3814-671-002-20	カバー(エジエクタ/G)	*	1					
2	V211-360-801-60	コガタボルト(SP)	*	2					
3	3814-830-012-00	スクリベット	*	4					
4	V211-360-802-00	コガタボルト(SP)	*	1					
5	3652-760-205-00	シールゴム(100)	*	1					
6	3814-671-003-10	プレート(U/3X440)	*	1					
7	3814-671-210-00	プレート(I/22X205) COMP	*	1					
8	V363-260-008-00	コガタサラバネツキナット M 8	*	2					
148-5	3814-670-200-72	フレーム COMP	*	1	UD		2156		
149-5	3814-670-200-72	フレーム COMP	*	1	UD		2156		
148-3	3830-670-500-00	フレーム(アタッチメント/G) COMP	*	1	4L				
149-3	3827-670-310-10	フレーム(アタッチメント/H) COMP	*	1	4L		868		



カバー(エジエクタ)関係(G型除く) Fig.152 (F152)

HVB217

FIG.152 カバー(エジエクタ)関係(G型除く)

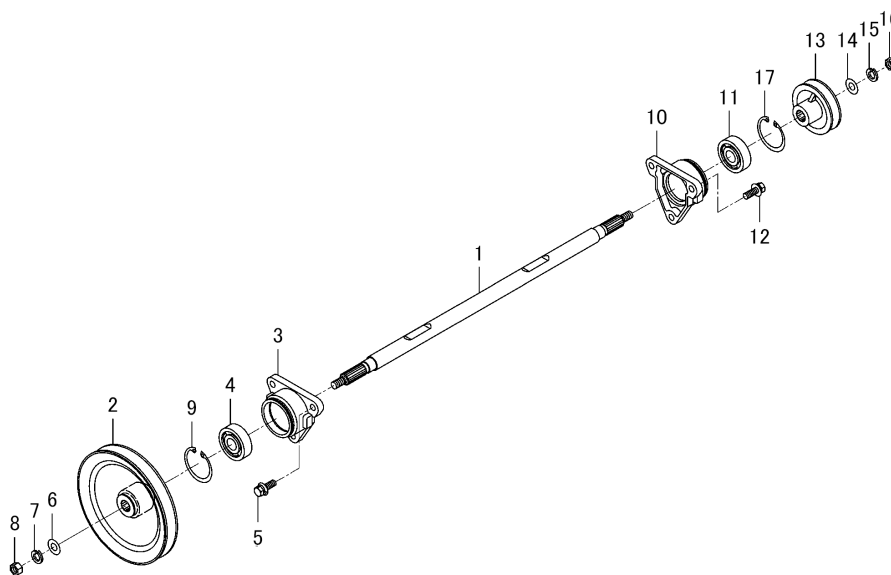


図番	部品コード	品名	仕様	個数	色	開始	終了	代替	備考
1	3814-671-001-20	カバー(エジエクタ/H)	*	1					
2	V211-360-801-60	コガタボルト(SP)	*	2					
3	3814-830-012-00	スクリベツト	*	4					
4	V211-360-802-00	コガタボルト(SP)	*	1					
5	3814-671-003-10	プレート(U/3X440)	*	1					
6	3814-671-210-00	プレート(I/22X205) COMP	*	1					
7	V363-260-008-00	コガタサラバネツキナツト M 8	*	2					
8	3652-760-205-00	シールゴム(100)	*	1					
147-5	3814-670-200-72	フレーム COMP	*	1	UD		2156		
150-5	3814-670-200-72	フレーム COMP	*	1	UD		2156		
147-3	3814-670-310-01	フレーム(アタッチメント/H) COMP	*	1	4L				
150-3	3827-670-310-10	フレーム(アタッチメント/H) COMP	*	1	4L		868		

ドライブ(シリンダ)関係 Fig.153 (F153)

HVB217

FIG.153 ドライブ(シリンダ)関係

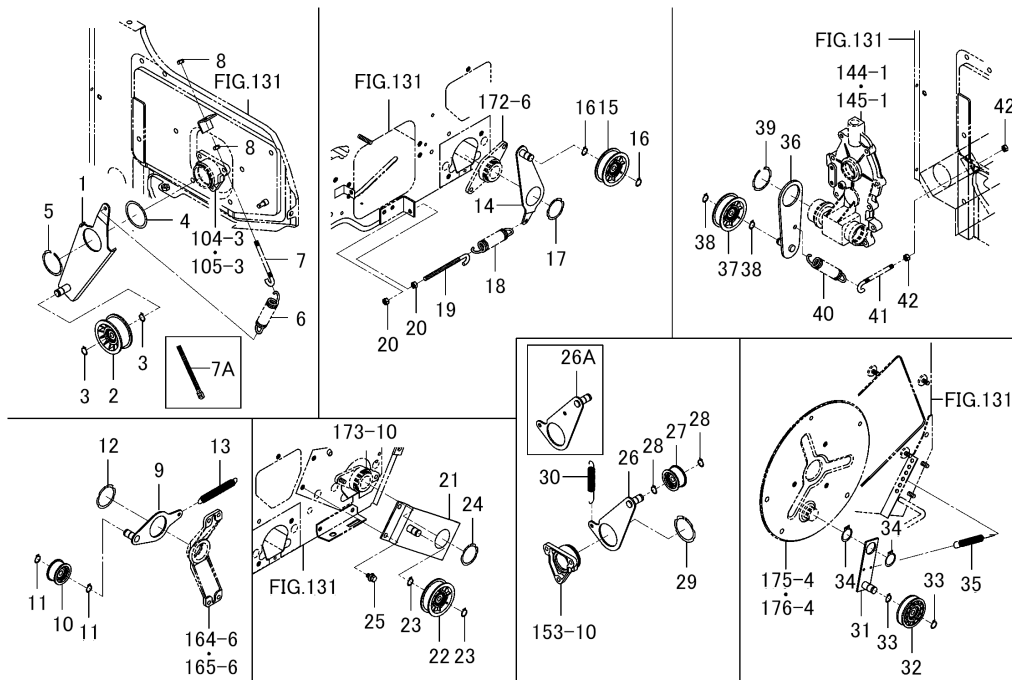


図番	部品コード	品名	仕様	個数	色	開始	終了	代替	備考
1	3814-701-001-10	シャフト(シリンダ)	*	1					
2	3827-701-200-00	プーリ(VB156.5) COMP	*	1					
3	3656-701-012-00	メタル	*	1					
4	V600-150-630-30	R.B.B	*	1					
5	V211-360-802-50	コガタボルト(SP)	*	3					
6	V411-260-010-00	ミガキザガネ	*	1					
7	V401-160-010-00	ザガネ.バネ.2 M10	*	1					
8	V304-260-010-00	ナツト.コガタ.2 M10	*	1					
9	V705-140-047-00	Cガタトメワ(アナ) 47	*	1					
10	3656-701-012-00	メタル	*	1					
11	V600-150-630-30	R.B.B	*	1					
12	V211-360-802-50	コガタボルト(SP)	*	3					
13	3814-701-004-10	プーリ(VA065)	*	1	4L				
14	V411-260-010-00	ミガキザガネ	*	1					
15	V401-160-010-00	ザガネ.バネ.2 M10	*	1					
16	V304-260-010-00	ナツト.コガタ.2 M10	*	1					
17	V705-140-047-00	Cガタトメワ(アナ) 47	*	1					

テンション(ベルト)関係 Fig.154 (F154)

HVB217

FIG.154 テンション(ベルト)関係

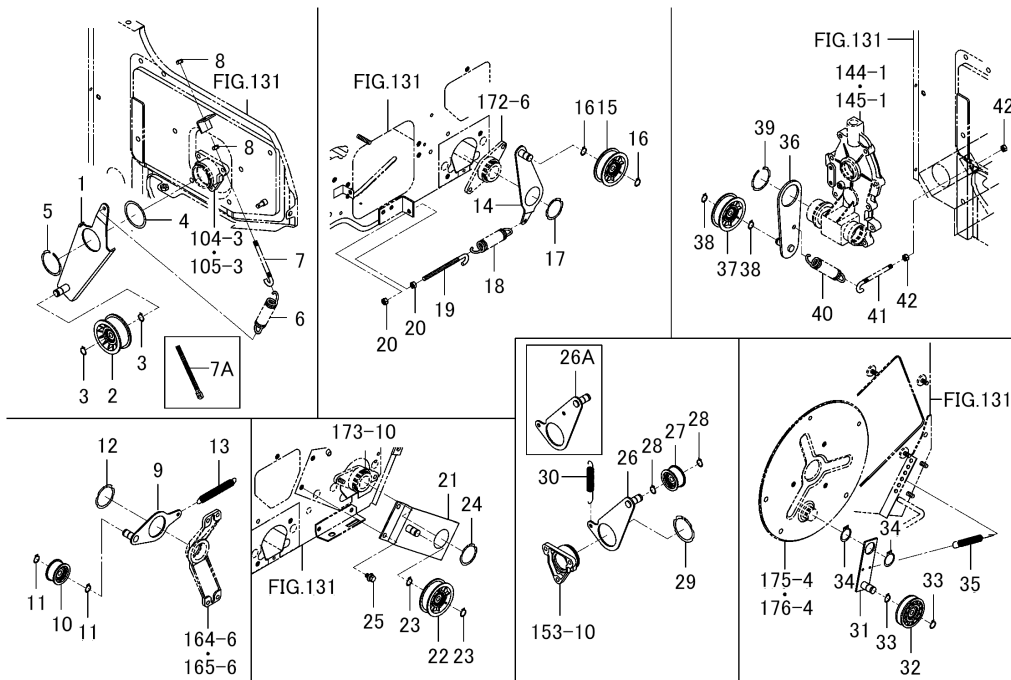


図番	部品コード	品名	仕様	個数	色	開始	終了	代替	備考
1	3814-703-200-10	アーム(プレート/300) COMP	*	1	4L				
2	3805-703-004-00	プーリ(FT070X028)	*	1					
3	V704-140-015-00	Cガタメワ(ジク) 15	*	2					
4	3814-703-002-00	シム(0.1)	*	1					
5	V706-140-055-00	スナップリング(ジク) 55	*	1					
6	3737-341-006-00	チエンバリスプリング	*	1					
7	3737-341-007-00	チエンバリロッド	*	1			1811		
7A	3805-461-002-00	ロッド(テンション/08X127)	*	1		1812			
8	V304-260-008-00	ナット.コガタ.2 M 8	*	2					
9	3664-703-210-10	アーム(プレート/65) COMP	*	1	4L				
10	3805-703-005-00	プーリ(FT045X020)	*	1					
11	V704-140-015-00	Cガタメワ(ジク) 15	*	2					
12	V706-140-050-00	スナップリング(ジク) 50	*	1					
13	3750-153-007-00	クラッチリターンスプリング	*	1					
14	3664-703-220-10	アーム(プレート/140) COMP	*	1	4L				
15	3805-703-006-00	プーリ(FT070X020)	*	1					
16	V704-140-015-00	Cガタメワ(ジク) 15	*	2					
17	V706-140-045-00	スナップリング(ジク) 45	*	1					
18	3737-341-006-00	チエンバリスプリング	*	1					
19	3625-703-003-00	テンションロッド	*	1					
20	V304-260-008-00	ナット.コガタ.2 M 8	*	2					
21	3664-703-230-10	ブラケット(プーリ) COMP	*	1	4L				
22	3805-703-006-00	プーリ(FT070X020)	*	1					
23	V704-140-015-00	Cガタメワ(ジク) 15	*	2					
24	V706-140-045-00	スナップリング(ジク) 45	*	1					
25	V211-360-801-60	コガタボルト(SP)	*	2					
26	3814-703-220-00	アーム(プレート/135) COMP	*	1			1372		
26A	3814-703-220-10	アーム(プレート/135) COMP	*	1	4L	1373			
27	3805-703-005-00	プーリ(FT045X020)	*	1					
28	V704-140-015-00	Cガタメワ(ジク) 15	*	2					

テンション(ベルト)関係 Fig.154 (F154)

HVB217

FIG.154 テンション(ベルト)関係

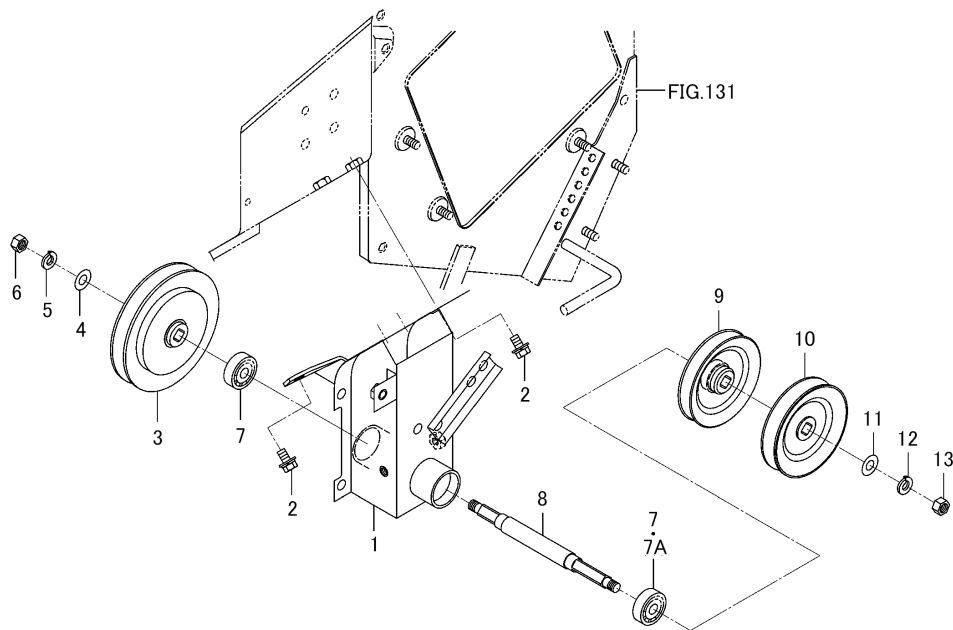


図番	部品コード	品名	仕様	個数	色	開始	終了	代替	備考
29	V706-140-055-00	スナツプリング(ジク) 55	*	1					
30	3737-155-003-00	ユアツクラツチスプリング	*	1					
31	3643-703-220-00	キュウインテンション COMP	*	1	4L				
32	3805-703-008-00	プーリ(VA070)	*	1					
33	V704-140-015-00	Cガタメワ(ジク) 15	*	2					
34	V704-140-028-00	Cガタメワ(ジク) 28	*	2					
35	3737-155-003-00	ユアツクラツチスプリング	*	1					
36	3814-703-210-00	アーム(プレート/140) COMP	*	1	4L				
37	3805-703-006-00	プーリ(FT070X020)	*	1					
38	V704-140-015-00	Cガタメワ(ジク) 15	*	2					
39	V706-140-052-00	スナツプリング(ジク) 52	*	1					
40	3737-341-006-00	チエンバリスプリング	*	1					
41	3737-341-007-00	チエンバリロッド	*	1					
42	V304-260-008-00	ナツト.コガタ.2 M 8	*	2					
172-6	3664-750-001-00	メタル	*	1					
153-10	3656-701-012-00	メタル	*	1					
173-10	3664-750-001-00	メタル	*	1					
144-1	3814-650-001-20	ケース(インプット/F)	*	1		604			
145-1	3814-650-001-20	ケース(インプット/F)	*	1			603		
175-4	3643-770-210-03	キュウインメタルイタ COMP	*	1	4L		1811		
176-4	3643-770-210-00	キュウインメタルイタ COMP	*	1		1812			
164-6	3664-730-001-00	メタル	*	1			603		
165-6	3664-730-001-00	メタル	*	1		604			
104-3	3830-480-320-00	ホルダ(モータ) COMP	*	1					
105-3	3830-480-320-00	ホルダ(モータ) COMP	*	1					

プーリ(カウンタ)関係 Fig.155 (F155)

HVB217

FIG.155 プーリ(カウンタ)関係

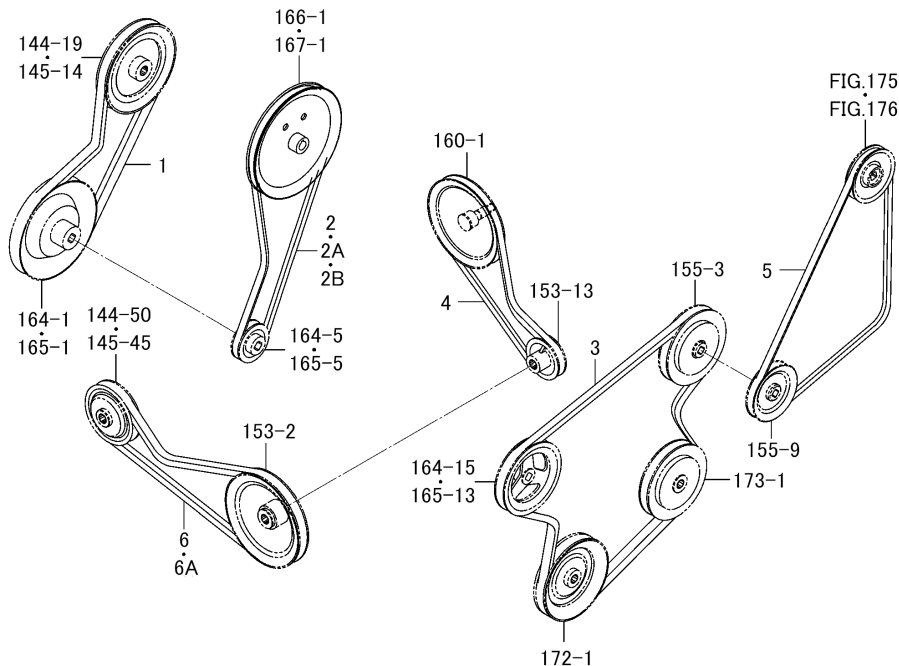


図番	部品コード	品名	仕様	個数	色	開始	終了	代替	備考
1	3814-704-200-12	ブラケット(カウンタ) COMP	*	1	4L				
2	V211-360-801-60	コガタボルト(SP)	*	4					
3	3814-704-210-20	プーリ(VB124) COMP	*	1	4L				
4	V411-260-010-00	ミガキザガネ	*	1					
5	V401-160-010-00	ザガネ.バネ.2 M10	*	1					
6	V304-260-010-00	ナット.コガタ.2 M10	*	1					
7	V600-150-620-20	R.B.B	*	2			456		
7A	V600-350-620-20	R.B.B (6202SS)	*	2		457			
8	3664-702-001-20	シャフト(カウンタ)	*	1					
9	3827-704-200-00	プーリ(VA092) COMP	*	1	4L				
10	3664-760-210-00	プーリ(VB094) COMP	*	1	4L				
11	V411-260-010-00	ミガキザガネ	*	1					
12	V401-160-010-00	ザガネ.バネ.2 M10	*	1					
13	V304-260-010-00	ナット.コガタ.2 M10	*	1					

ベルト(スレツヤ)関係 Fig.156 (F156)

HVB217

FIG.156 ベルト(スレツヤ)関係

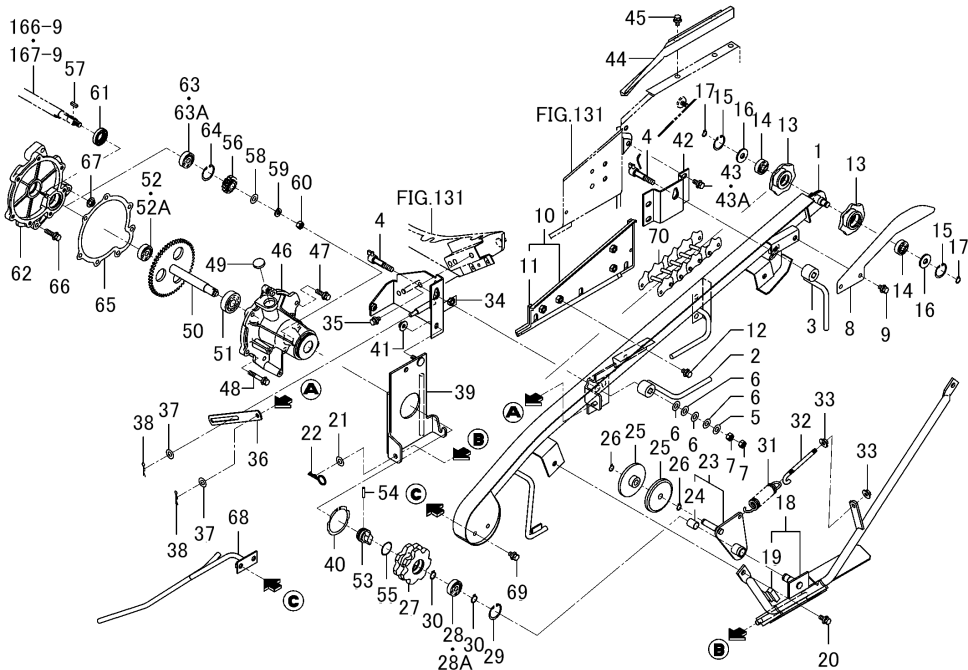


図番	部品コード	品名	仕様	個数	色	開始	終了	代替	備考
1	3814-705-001-00	ベルト(VB049)	*	1					
2	3827-705-003-00	ベルト(VA030)	*	1			603		
2A	3814-705-002-00	ベルト(VA029)	*	1			1629		
2B	3814-705-002-10	ベルト(VA029)	*	1		1630			
3	3814-705-003-00	ベルト(VB072)	*	1					
4	3820-705-002-00	ベルト(VA034)	*	1					
5	3814-705-005-00	ベルト(VA036)	*	1					
6	3814-832-012-00	ベルト(VB040)	*	1			1612		
6A	3814-832-012-10	ベルト(VB040)	*	1		1613			
172-1	3814-750-200-10	プーリ(VB135) COMP	*	1	4L				
173-1	3814-760-220-00	プーリ(VB124) COMP	*	1	4L				
155-3	3814-704-210-20	プーリ(VB124) COMP	*	1	4L				
153-13	3814-701-004-10	プーリ(VA065)	*	1	4L				
160-1	3820-720-200-02	プーリ(VA148) COMP	*	1	4L				
155-9	3827-704-200-00	プーリ(VA092) COMP	*	1	4L				
153-2	3827-701-200-00	プーリ(VB156.5) COMP	*	1					
144-19	3814-650-250-00	プーリ(VB138) COMP	*	1	4L	604			
145-14	3827-650-200-00	プーリ(VB149) COMP	*	1			603		
144-50	3814-650-270-00	プーリ(VB098) COMP	*	1	4L	604			
145-45	3814-650-270-00	プーリ(VB098) COMP	*	1	4L		603		
164-15	3662-702-001-12	プーリ(VB118)	*	1	4L		603		
165-13	3814-704-210-20	プーリ(VB124) COMP	*	1	4L	604			
164-5	3643-701-003-00	プーリ(VA060)	*	1	4L		603		
165-5	3643-701-003-00	プーリ(VA060)	*	1	4L	604			
166-1	3664-740-210-00	プーリ(VB175) COMP	*	1	4L	604			
167-1	3827-740-210-00	プーリ(VA185) COMP	*	1			603		

チェーン(フイード)関係(A型除く) Fig.157 (F157)

HVB217

FIG.157 チェン(フイード)関係(A型除く)

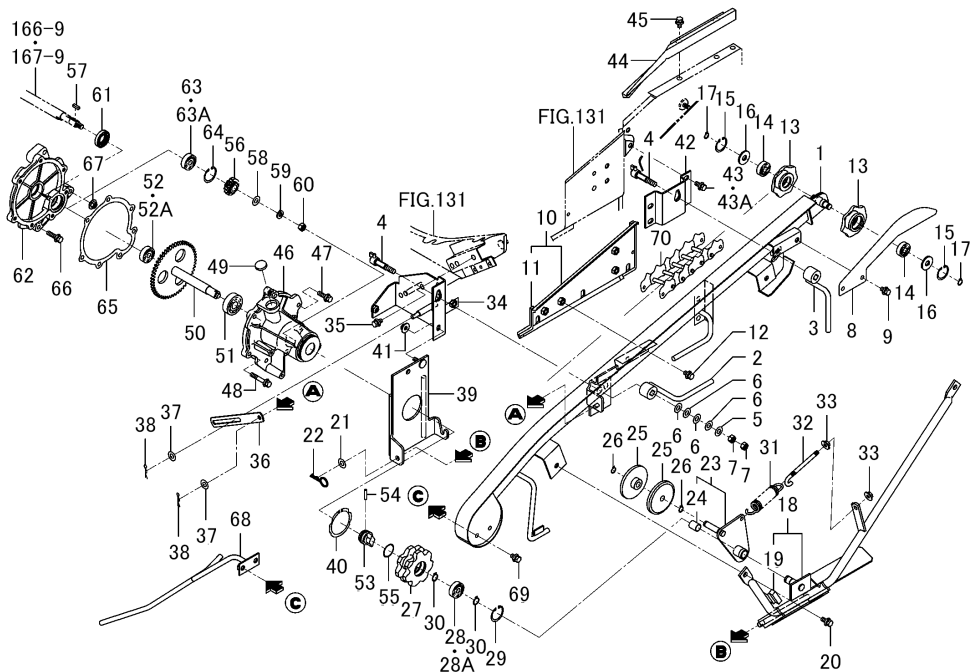


図番	部品コード	品名	仕様	個数	色	開始	終了	代替	備考
1	3830-710-500-00	レール(チェン) COMP	*	1					
2	3814-710-530-00	レバー(フロント) COMP	*	1	6G				
3	3814-710-540-00	レバー(リヤ) COMP	*	1	6G				
4	3814-710-550-10	ピン(ロツク) COMP	*	2					
5	V411-260-010-00	ミガキザガネ	*	2					
6	3643-417-027-00	サラバネ	*	8					
7	V304-260-010-00	ナツト.コガタ.2 M10	*	4					
8	3662-710-002-12	ガイド(フイード/LH)	*	1	7F				
9	V211-360-801-60	コガタボルト(SP)	*	2					
10	3814-710-270-12	ソクバン(LH) COMP	*	1	4L				
11	3659-761-519-00	シール(600)	*	1					
12	V211-360-801-60	コガタボルト(SP)	*	4					
13	3640-710-009-10	チェンローラ	*	2					
14	V600-350-620-10	R.B.B (6201SS/P)	*	2					
15	V705-140-032-00	Cガタトメワ(アナ) 32	*	2					
16	3664-710-006-00	ワツシヤ(12X32X03)	*	2					
17	V704-140-012-00	Cガタトメワ(ジク) 12	*	2					
18	3814-710-570-20	フレーム(チェン) COMP	*	1					
19	3801-710-214-00	シール(10X10X40)	*	1					
20	V211-360-802-00	コガタボルト(SP)	*	2					
21	V411-260-010-00	ミガキザガネ	*	1					
22	7957-501-004-00	ヘヤーピン(10マル)	*	1					
23	3820-710-330-00	プレート(アーム) ASSY	*	1					
24	3656-631-005-00	ブシユ(15X17X20)	*	1					
25	3643-710-002-00	テンションローラ	*	2					
26	V704-140-012-00	Cガタトメワ(ジク) 12	*	2					
27	3814-710-012-00	スプロケツト(7)	*	1					
28	V600-150-620-20	R.B.B	*	1			456		
28A	V600-350-620-20	R.B.B (6202SS)	*	1		457			
29	V705-140-035-00	Cガタトメワ(アナ) 35	*	1					

チェーン(フイード)関係(A型除く) Fig.157 (F157)

HVB217

FIG.157 チェーン(フイード)関係(A型除く)



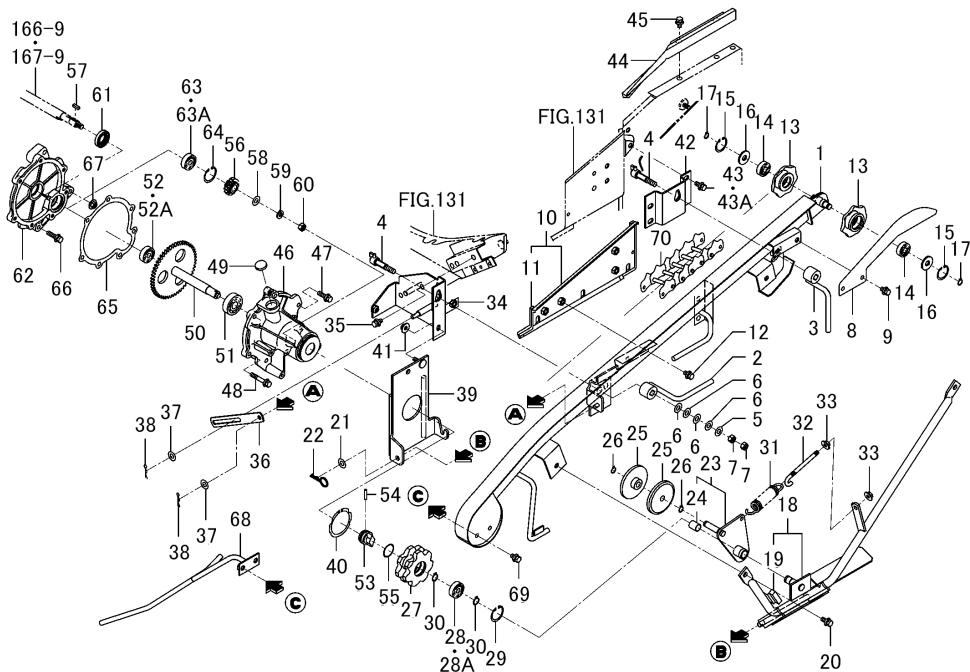
図番	部品コード	品名	仕様	個数	色	開始	終了	代替	備考
30	V704-140-015-00	Cガタメフ(ジク) 15	*	2					
31	3737-341-006-00	チェンバリスプリング	*	1					
32	3737-341-007-00	チェンバリロッド	*	1					
33	V363-260-008-00	コガタサラバネツキナット M 8	*	2					
34	3814-710-510-00	ステー COMP	*	1	4L				
35	V211-360-801-60	コガタボルト(SP)	*	2					
36	3814-710-053-00	プレート(IR/22X183)	*	1					
37	V411-260-008-00	ミガキザガネ	*	2					
38	1301-411-005-00	コウウンクラッチロッドヨウヘヤーピン	*	2					
39	3814-710-560-00	プレート(ステー) COMP	*	1	4L				
40	V706-140-060-00	スナツプリング(ジク) 60	*	1					
41	V363-260-008-00	コガタサラバネツキナット M 8	*	1					
42	3814-710-520-00	プレート(ロツク) COMP	*	1	4L				
43	V211-360-801-60	コガタボルト(SP)	*	3			615		
43A	V211-360-802-00	コガタボルト(SP)	*	3		616			
44	3814-710-002-02	ガイド(フイード/RH)	*	1	4L				
45	V211-360-801-60	コガタボルト(SP)	*	3					
46	3805-710-001-20	ケース(ギヤー/LH)	*	1					
47	V211-360-803-00	コガタボルト(SP)	*	5					
48	V211-360-805-00	コガタボルト(SP)	*	2					
49	1614-241-004-00	プラグ(シール/25)	*	1					
50	3820-710-250-10	シャフト(フイード) COMP	*	1					
51	V600-150-630-30	R.B.B	*	1					
52	V600-150-620-20	R.B.B	*	1			456		
52A	V600-350-620-20	R.B.B (620SS)	*	1		457			
53	3820-710-004-10	クラッチ	*	1					
54	3820-710-007-00	ピン(05X26)	*	1					
55	3820-710-008-00	リング(1.6)	*	1					
56	3664-710-004-00	ギヤー(スパー/13)	*	1					
57	3747-343-017-00	ハイコウキー	*	1					



チェーン(フイード)関係(A型除く) Fig.157 (F157)

HVB217

FIG.157 チェーン(フイード)関係(A型除く)

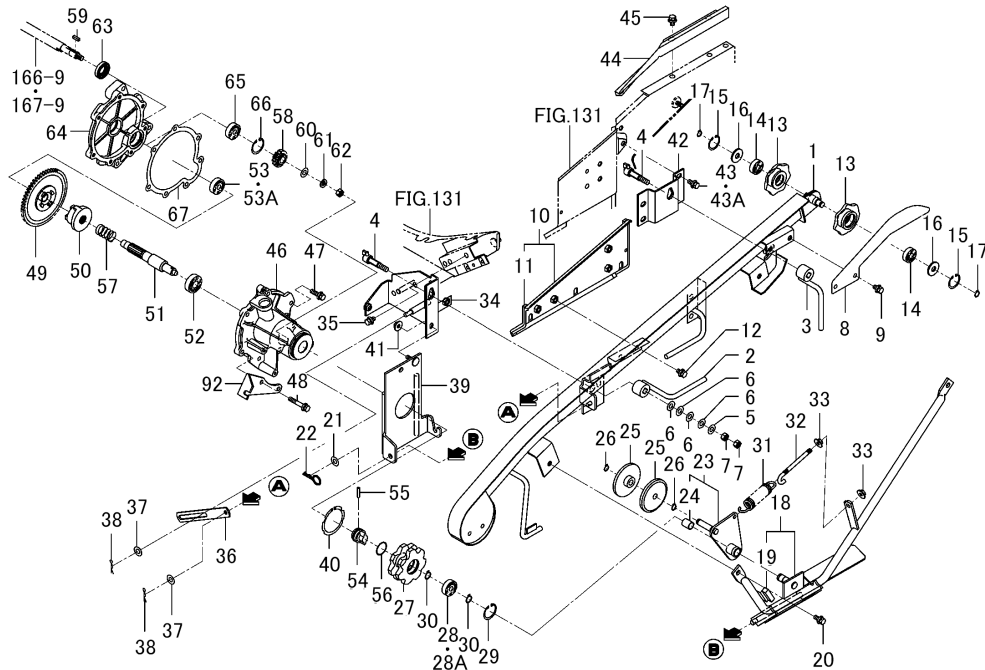


図番	部品コード	品名	仕様	個数	色	開始	終了	代替	備考
58	V411-260-010-00	ミガキザガネ	*	1					
59	V401-160-010-00	ザガネ.バネ.2 M10	*	1					
60	V304-260-010-00	ナット.コガタ.2 M10	*	1					
61	3805-710-015-00	シール(オイル)	*	1					
62	3664-710-002-40	ケース(ギヤ/RH)	*	1					
63	V600-150-620-20	R.B.B	*	1			456		
63A	V600-350-620-20	R.B.B (620SS)	*	1		457			
64	V705-140-035-00	Cガタメワ(アナ) 35	*	1					
65	3664-710-011-10	ガスケット	*	1					
66	V211-360-803-50	コガタボルト(SP)	*	2					
67	V363-260-008-00	コガタサラバネツキナット M 8	*	1					
68	3814-710-710-10	ガイド(ヒキツギ) COMP	*	1					
69	V211-360-801-60	コガタボルト(SP)	*	2					
70	3820-710-300-00	チェーン(フイード33X82) COMP	*	1					
166-9	3830-740-003-10	シャフト(クランク)	*	1		604			
167-9	3830-740-003-10	シャフト(クランク)	*	1			603		

チェーン(フィード)関係(A型)(図1/2) Fig.158 (F158)

HVB217

FIG.158 チェン(フィード)関係(A型) (図1/2)

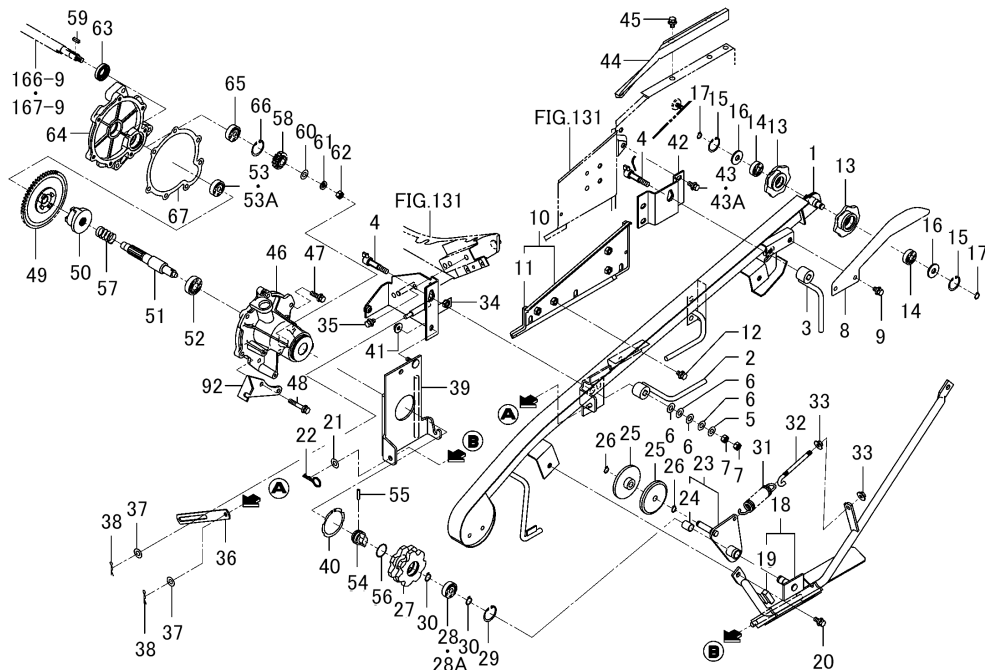


図番	部品コード	品名	仕様	個数	色	開始	終了	代替	備考
1	3830-710-500-00	レール(チェン) COMP	*	1					
2	3814-710-530-00	レバー(フロント) COMP	*	1	6G				
3	3814-710-540-00	レバー(リヤ) COMP	*	1	6G				
4	3814-710-550-10	ピン(ロツク) COMP	*	2					
5	V411-260-010-00	ミガキザガネ	*	2					
6	3643-417-027-00	サラバネ	*	8					
7	V304-260-010-00	ナツト.コガタ.2 M10	*	4					
8	3662-710-002-12	ガイド(フィード/LH)	*	1	7F				
9	V201-360-801-60	ボルト.ナミ M8X 16 7T	*	2					
10	3814-710-270-12	ソクバン(LH) COMP	*	1	4L				
11	3659-761-519-00	シール(600)	*	1					
12	V211-360-801-60	コガタボルト(SP)	*	4					
13	3640-710-009-10	チェンローラ	*	2					
14	V600-350-620-10	R.B.B (6201SS/P)	*	2					
15	V705-140-032-00	Cガタトメワ(アナ) 32	*	2					
16	3664-710-006-00	ワツシヤ(12X32X03)	*	2					
17	V704-140-012-00	Cガタトメワ(ジク) 12	*	2					
18	3814-710-570-20	フレーム(チェン) COMP	*	1					
19	3801-710-214-00	シール(10X10X40)	*	1					
20	V211-360-802-00	コガタボルト(SP)	*	2					
21	V411-260-010-00	ミガキザガネ	*	1					
22	7957-501-004-00	ヘヤーピン(10マル)	*	1					
23	3820-710-330-00	プレート(アーム) ASSY	*	1					
24	3656-631-005-00	ブシユ(15X17X20)	*	1					
25	3643-710-002-00	テンションローラ	*	2					
26	V704-140-012-00	Cガタトメワ(ジク) 12	*	2					
27	3814-710-012-00	スプロケツト(7)	*	1					
28	V600-150-620-20	R.B.B	*	1			456		
28A	V600-350-620-20	R.B.B (6202SS)	*	1		457			
29	V705-140-035-00	Cガタトメワ(アナ) 35	*	1					

チエン(フイード)関係(A型)(図1/2) Fig.158 (F158)

HVB217

FIG.158 チエン(フイード)関係(A型)(図1/2)

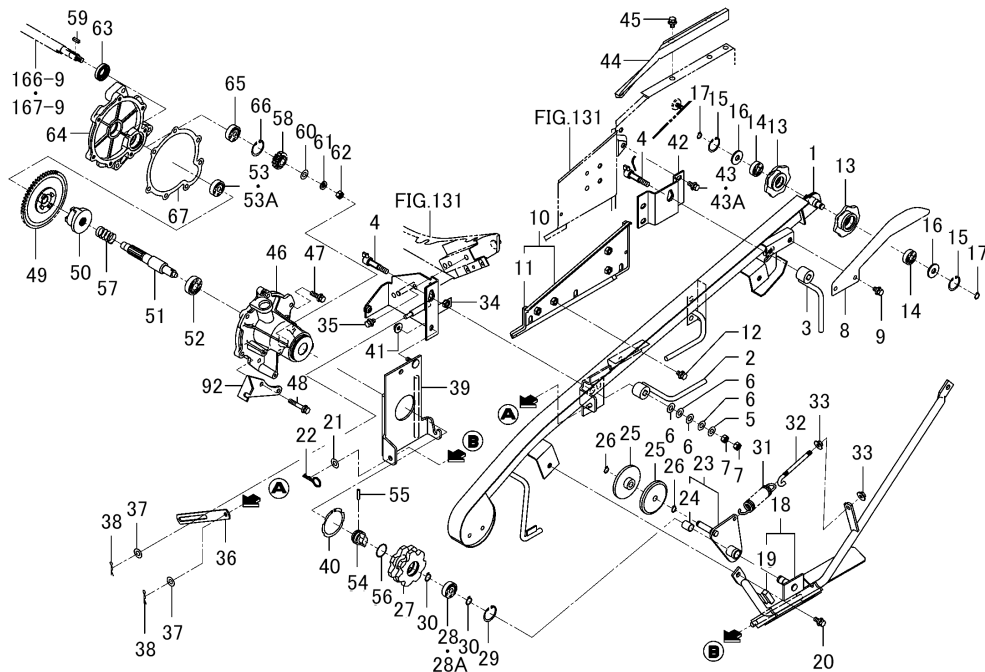


図番	部品コード	品名	仕様	個数	色	開始	終了	代替	備考
30	V704-140-015-00	Cガタメフ(ジク) 15	*	2					
31	3737-341-006-00	チエンバリスプリング	*	1					
32	3737-341-007-00	チエンバリロツド	*	1					
33	V363-260-008-00	コガタサラバネツキナツト M 8	*	2					
34	3814-710-510-00	ステー COMP	*	1	4L				
35	V211-360-801-60	コガタボルト(SP)	*	2					
36	3814-710-053-00	プレート(IR/22X183)	*	1					
37	V411-260-008-00	ミガキザガネ	*	2					
38	1301-411-005-00	コウウンクラツチロツドヨウヘヤーピン	*	2					
39	3814-710-560-00	プレート(ステー) COMP	*	1	4L				
40	V706-140-060-00	スナツプリング(ジク) 60	*	1					
41	V363-260-008-00	コガタサラバネツキナツト M 8	*	1					
42	3814-710-520-00	プレート(ロツク) COMP	*	1	4L				
43	V211-360-801-60	コガタボルト(SP)	*	3			615		
43A	V211-360-802-00	コガタボルト(SP)	*	3		616			
44	3814-710-002-02	ガイド(フイード/RH)	*	1	4L				
45	V211-360-801-60	コガタボルト(SP)	*	3					
46	3805-710-001-20	ケース(ギヤー/LH)	*	1					
47	V211-360-803-00	コガタボルト(SP)	*	5					
48	V211-360-805-00	コガタボルト(SP)	*	2					
49	3805-710-290-00	ギヤー(スパー/53) ASSY	*	1					
50	3805-710-003-00	カム(クラツチ)	*	1					
51	3814-710-054-10	シャフト(チエン)	*	1					
52	V600-150-630-30	R.B.B	*	1					
53	V600-150-620-20	R.B.B	*	1			456		
53A	V600-350-620-20	R.B.B (620SS)	*	1		457			
54	3820-710-004-10	クラツチ	*	1					
55	3820-710-007-00	ピン(05X26)	*	1					
56	3820-710-008-00	リング(1.6)	*	1					
57	2144-419-021-00	スプリング(HC041)	*	1					

チェーン(フイード)関係(A型)(図1/2) Fig.158 (F158)

HVB217

FIG.158 チェーン(フイード)関係(A型) (図1/2)

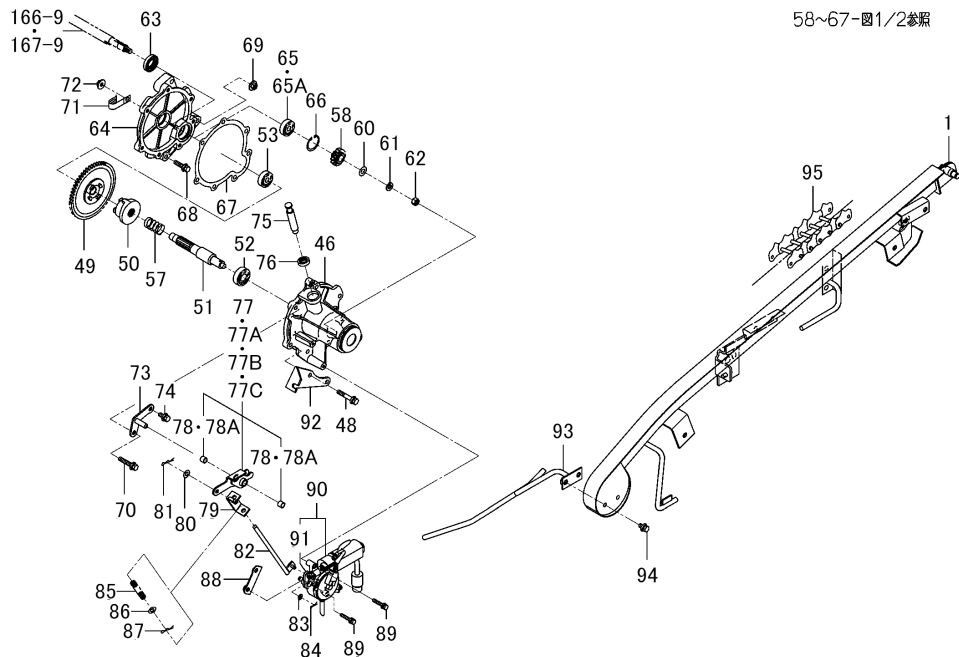


図番	部品コード	品名	仕様	個数	色	開始	終了	代替	備考
166-9	3830-740-003-10	シャフト(クランク)	*	1		604			
167-9	3830-740-003-10	シャフト(クランク)	*	1			603		

チェーン(フィード)関係(A型)(図2/2) Fig.158A (F158A)

HVB217

FIG.158A チェン(フィード)関係(A型) (図2/2)

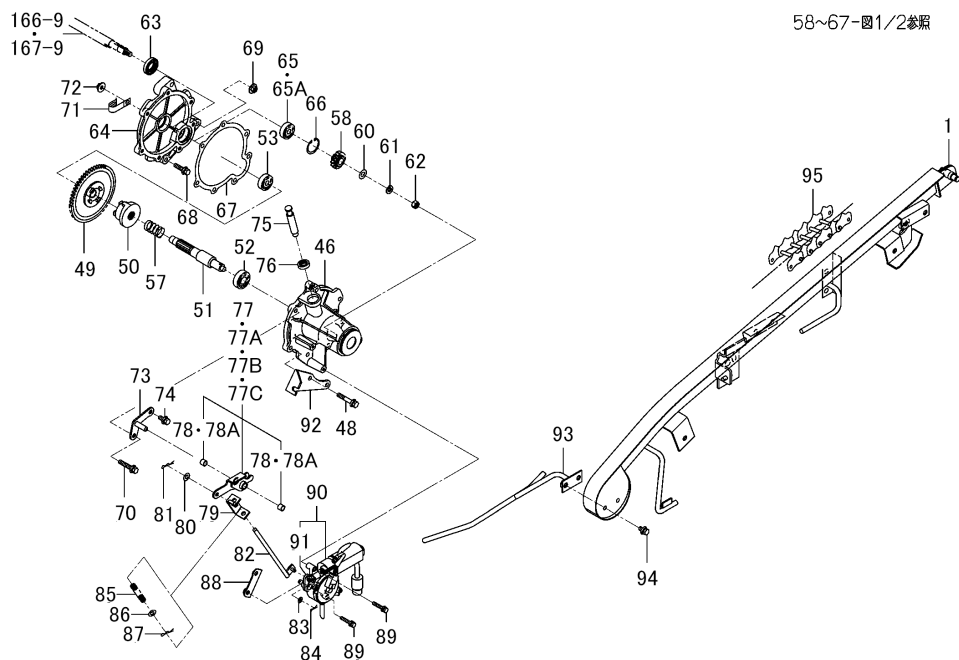


図番	部品コード	品名	仕様	個数	色	開始	終了	代替	備考
58	3664-710-004-00	ギヤ(スパー/13)	*	1					
59	3747-343-017-00	ハイコウキー	*	1					
60	V411-260-010-00	ミガキザガネ	*	1					
61	V401-160-010-00	ザガネ.バネ.2 M10	*	1					
62	V304-260-010-00	ナット.コガタ.2 M10	*	1					
63	3805-710-015-00	シール(オイル)	*	1					
64	3664-710-002-40	ケース(ギヤ/RH)	*	1					
65	V600-150-620-20	R.B.B	*	1			456		
65A	V600-350-620-20	R.B.B (620SS)	*	1		457			
66	V705-140-035-00	Cガタメワ(アナ) 35	*	1					
67	3664-710-011-10	ガスケット	*	1					
68	V211-360-803-50	コガタボルト(SP)	*	2					
69	V363-260-008-00	コガタサラバネツキナット M 8	*	1					
70	V211-360-804-50	コガタボルト(SP)	*	1					
71	1425-621-004-00	ハーネスクランプ	*	1					
72	V363-260-008-00	コガタサラバネツキナット M 8	*	1					
73	3805-710-240-02	プレート(ピボット) COMP	*	1	4L				
74	V211-360-802-00	コガタボルト(SP)	*	1					
75	2157-208-014-00	ピン(15X86)	*	1					
76	V744-115-250-70	オイルシールTC 152507	*	1					
77	3805-702-250-00	アーム ASSY	*	1			1749		
77A	3805-702-250-10	アーム ASSY	*	1			1831		
77B	3805-702-250-20	アーム ASSY	*	1			1886		
77C	3805-702-250-30	アーム ASSY	*	1	4L	1887			
78	1513-511-002-00	ブッシュ(10X12X10)	*	2			1886		
78A	1588-502-007-00	ブッシュ(10X12X10)	*	2		1887			
79	3805-702-200-02	プレート(U/54X20) COMP	*	1	4L				
80	V411-260-008-00	ミガキザガネ	*	1					
81	1301-411-005-00	コウウンクラッチロッドヨウハーピン	*	1					
82	3805-702-230-00	ロッド(ブッシュ/プル) COMP	*	1					

チエン(フィード)関係(A型)(図2/2) Fig.158A (F158A)

HVB217

FIG.158A チエン(フィード)関係(A型) (図2/2)

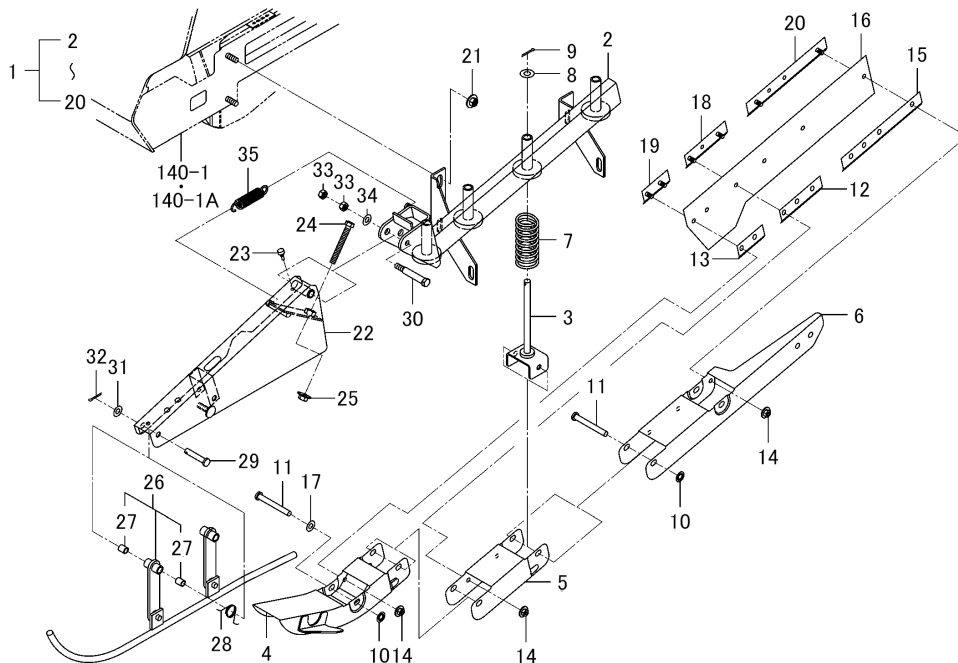


図番	部品コード	品名	仕様	個数	色	開始	終了	代替	備考
83	V411-260-006-00	ミガキザガネ	*	1					
84	2130-601-018-00	スナツブピン(6)	*	1					
85	1100-407-009-00	スプリング(HC064)	*	1					
86	V411-260-008-00	ミガキザガネ	*	1					
87	1301-411-005-00	コウウンクラツチロツドヨウハヤーピン	*	1					
88	3814-710-580-00	プレート COMP	*	1	4L				
89	V210-360-603-50	ボルト(SP) M6X35	*	3					
90	3814-710-600-10	モータ(カリトリテイシ) ASSY	*	1					
91	3814-710-590-20	プレート(モータ) COMP	*	1					
92	3814-710-052-00	プレート(ワイヤウケ)	*	1	4L				
93	3814-710-710-10	ガイド(ヒキツギ) COMP	*	1					
94	V211-360-801-60	コガタボルト(SP)	*	2					
95	3820-710-300-00	チエン(フィード33X82) COMP	*	1					
166-9	3830-740-003-10	シャフト(クランク)	*	1		604			
167-9	3830-740-003-10	シャフト(クランク)	*	1			603		

ホルダ (ストーク)関係 Fig.159 (F159)

HVB217

FIG.159 ホルダ(ストーク)関係

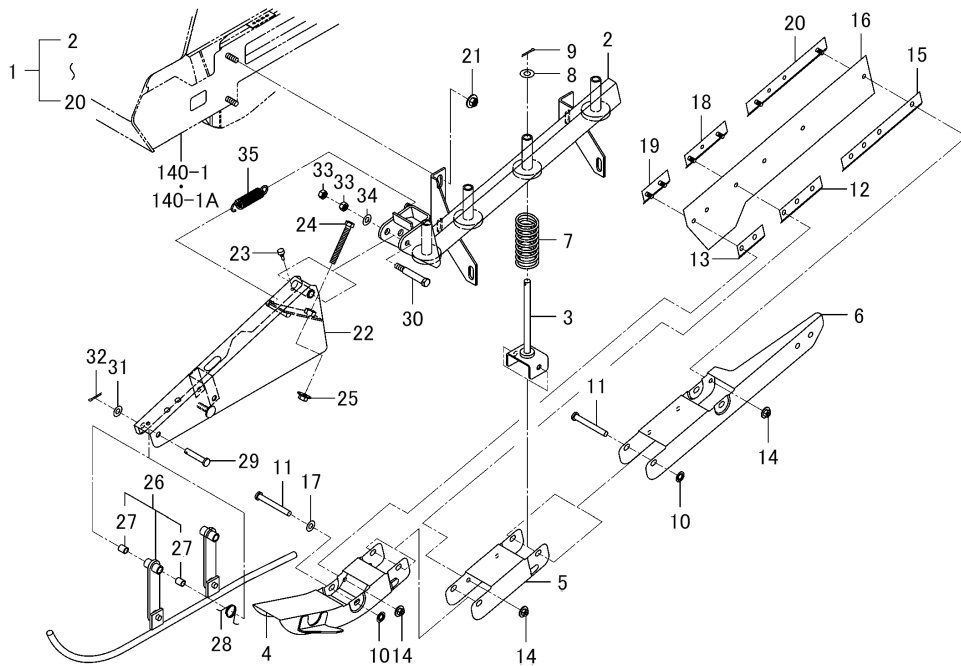


図番	部品コード	品名	仕様	個数	色	開始	終了	代替	備考
1	3814-711-250-20	ホルダ ASSY	*	1					
2	3814-711-200-00	チューブ(ホルダ) COMP	*	1					
3	3656-711-210-20	ロツド COMP	*	4					
4	3814-711-230-00	ホルダ(U/57X290) COMP	*	1					
5	3664-711-002-00	ホルダ(U/57X173)	*	1					
6	3814-711-006-20	ホルダ(U/57X405)	*	1					
7	3754-342-005-00	スプリング(HC083)	*	4					
8	V411-260-010-00	ミガキザガネ	*	4					
9	V500-163-002-00	ワリピン 3.0X20	*	4					
10	3656-711-005-00	ブツシユナツト(8)	*	4					
11	3656-711-004-00	ピン(08X69)	*	4					
12	3814-711-003-00	プレート(シール)	*	1					
13	3814-711-004-00	プレート(シール)	*	1					
14	V361-260-006-00	サラバネツキナツト M 6	*	6					
15	3814-711-005-00	プレート(シール)	*	1					
16	3814-711-001-20	シール	*	1					
17	V411-260-008-00	ミガキザガネ	*	1					
18	3814-711-270-00	プレート(シール) COMP	*	1					
19	3814-711-280-00	プレート(シール) COMP	*	1					
20	3814-711-290-00	プレート(シール) COMP	*	1					
21	V363-260-008-00	コガタサラバネツキナツト M 8	*	3					
22	3843-711-220-00	ガイド(ホルダ) COMP	*	1	6G				
23	2100-410-007-20	ナエオクリアームストツパ	*	1					
24	W201-260-806-50	コガタボルト(ソウネジ)	*	1					
25	V363-260-008-00	コガタサラバネツキナツト M 8	*	1					
26	3843-711-230-10	ガイド(フロント) ASSY	*	1	7F				
27	3673-650-005-00	ブシユ(08X10X12)	*	4					
28	3843-711-002-00	スプリング(HT020)	*	1					
29	3801-711-001-00	ピン(08X43)	*	2					
30	3801-711-002-20	ピン(10X68)	*	1					

机ダ (ストーク)関係 Fig.159 (F159)

HVB217

FIG.159 ホルダ(ストーク)関係



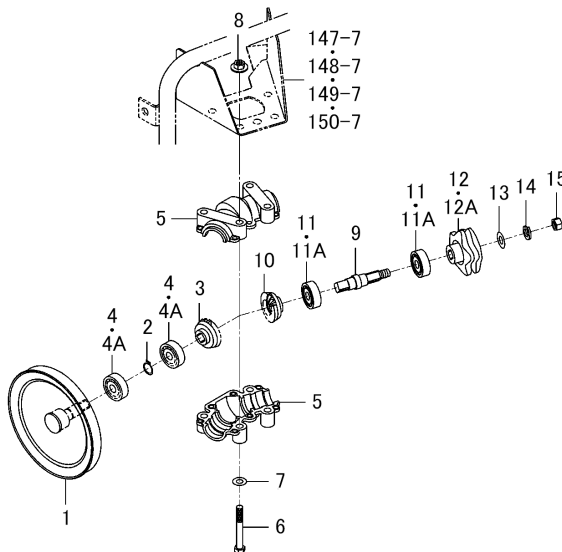
図番	部品コード	品名	仕様	個数	色	開始	終了	代替	備考
31	V411-260-008-00	ミガキザガネ	*	3					
32	V500-163-002-00	ワリピン 3.0X20	*	2					
33	V304-260-008-00	ナット.コガタ.2 M 8	*	2					
34	V411-260-008-00	ミガキザガネ	*	1					
35	1395-710-004-00	クラツチスプリング	*	1					
140-1	3827-631-200-10	カバー(シリンダ) COMP	*	1	6G		623		



ドライブ (エジクタ/ストーク)関係 Fig.160 (F160)

HVB217

FIG.160 ドライブ(エジクタ/ストーク)関係

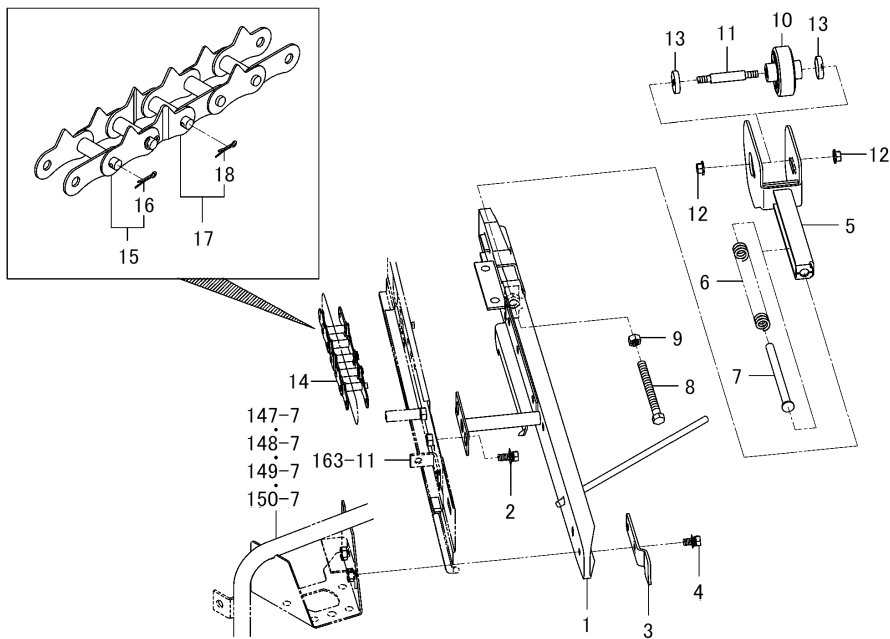


図番	部品コード	品名	仕様	個数	色	開始	終了	代替	備考
1	3820-720-200-02	プーリ(VA148) COMP	*	1	4L				
2	V704-140-015-00	Cガタメワ(ジク) 15	*	1					
3	3664-720-001-00	ベベル(15)	*	1					
4	V600-150-620-20	R.B.B	*	2			456		
4A	V600-350-620-20	R.B.B (6202SS)	*	2		457			
5	3643-720-001-10	ハイコウギヤ-ボックス	*	2					
6	V201-260-806-00	ボルト.ナミ M8X 60	*	4					
7	V411-260-008-00	ミガキザガネ	*	4					
8	V363-260-008-00	コガタサラバネツキナット M 8	*	4					
9	3838-720-003-00	ワラダシジク	*	1					
10	3664-720-001-00	ベベル(15)	*	1					
11	V600-150-620-20	R.B.B	*	2			456		
11A	V600-350-620-20	R.B.B (6202SS)	*	2		457			
12	3814-720-008-00	ハイコウスプロケット	*	1			899		
12A	3814-720-008-10	ハイコウスプロケット	*	1	4L	900			
13	V411-260-010-00	ミガキザガネ	*	1					
14	V401-160-010-00	ザガネ.パネ.2 M10	*	1					
15	V304-260-010-00	ナット.コガタ.2 M10	*	1					
147-7	3820-670-220-21	フレーム COMP	*	1	4L				
148-7	3820-670-220-21	フレーム COMP	*	1	4L				
149-7	3820-670-220-21	フレーム COMP	*	1	4L				
150-7	3820-670-220-21	フレーム COMP	*	1	4L				

レール(エジエクタ/ストーク)関係 Fig.161 (F161)

HVB217

FIG.161 レール(エジエクタ/ストーク)関係

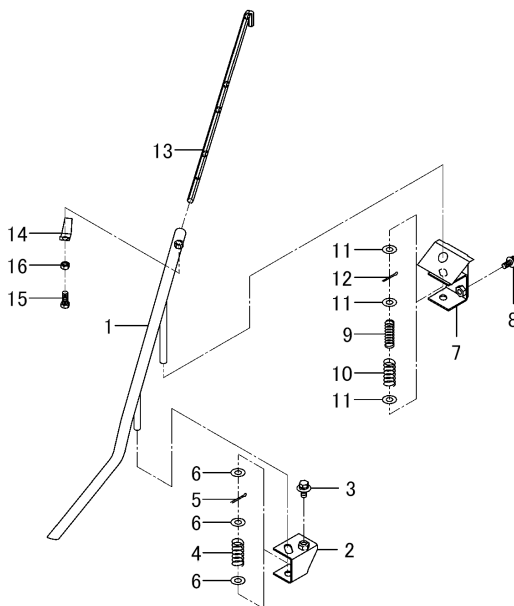


図番	部品コード	品名	仕様	個数	色	開始	終了	代替	備考
1	3814-721-510-21	レール(エジエクタ) COMP	*	1	UD		2156		
1	3814-721-510-20	レール(エジエクタ) COMP	*	1	4L	2157			
2	3650-831-004-00	コガタボルト(SP,マル21.5)	*	2					
3	3814-721-004-00	プレート(ガイド)	*	1	4L				
4	V211-360-801-60	コガタボルト(SP)	*	2					
5	3820-721-220-22	アーム(エジエクタ) COMP	*	1	UD		2156		
5	3820-721-220-21	アーム(エジエクタ) COMP	*	1	4L	2157			
6	3676-721-005-00	スプリング(HC180)	*	1					
7	3650-721-001-00	ピン(10X138)	*	1					
8	W201-261-009-00	コガタボルト(ソウネジ)	*	1					
9	V304-260-010-00	ナット.コガタ.2 M10	*	1					
10	3820-721-001-00	ローラ(56)	*	1					
11	3820-721-002-00	ピン(12X80)	*	1					
12	V363-260-008-00	コガタサラバネツキナット M 8	*	2					
13	3643-722-003-00	ハイコウローラマッキキボウシ	*	2					
14	3820-721-310-00	チエン(フィード/33X61)ASSY	*	1					
15	3643-722-320-00	オフセットリンク(A) SET	*	1					
16	3805-710-373-10	ピン(スプリット/2.3X15)	*	2					
17	3643-722-330-00	オフセットリンク(B) SET	*	1					
18	3805-710-373-10	ピン(スプリット/2.3X15)	*	1					
163-11	3814-723-200-32	カバー(エジエクタ/LH) COMP	*	1	UD		2156		
147-7	3820-670-220-21	フレーム COMP	*	1	4L				
148-7	3820-670-220-21	フレーム COMP	*	1	4L				
149-7	3820-670-220-21	フレーム COMP	*	1	4L				
150-7	3820-670-220-21	フレーム COMP	*	1	4L				

ホルダ (エジエクタ/ストーク)関係 Fig.162 (F162)

HVB217

FIG.162 ホルダ(エジエクタ/ストーク)関係



図番	部品コード	品名	仕様	個数	色	開始	終了	代替	備考
1	3814-722-200-03	ガイド(エジエクト) COMP	*	1	UD		2156		
1	3814-722-200-02	ガイド(エジエクト) COMP	*	1	4L	2157			
2	3814-722-210-00	ホルダ(フロント) COMP	*	1	4L				
3	3650-831-004-00	コガタボルト(SP,マル21.5)	*	1					
4	3656-585-001-00	スプリング(HC043)	*	1					
5	V500-163-002-50	ワリピン 3.0X25	*	1					
6	V411-260-010-00	ミガキザガネ	*	3					
7	3814-722-220-10	ホルダ(リア) COMP	*	1	4L				
8	V211-360-802-00	コガタボルト(SP)	*	1					
9	3737-344-011-00	スプリング(HC045)	*	1					
10	3656-585-001-00	スプリング(HC043)	*	1					
11	V411-260-010-00	ミガキザガネ	*	3					
12	V500-163-002-50	ワリピン 3.0X25	*	1					
13	3814-722-002-10	ガイド(エジエクタ)	*	1					
14	3814-722-001-10	ガイド(ストツバ)	*	1					
15	V201-260-802-50	ボルト.ナミ M8X 25	*	1					
16	V304-260-008-00	ナツト.コガタ.2 M 8	*	1					

エジェクタ(トップ)関係 Fig.163 (F163)

HVB217

FIG.163 エジェクタ(トップ)関係

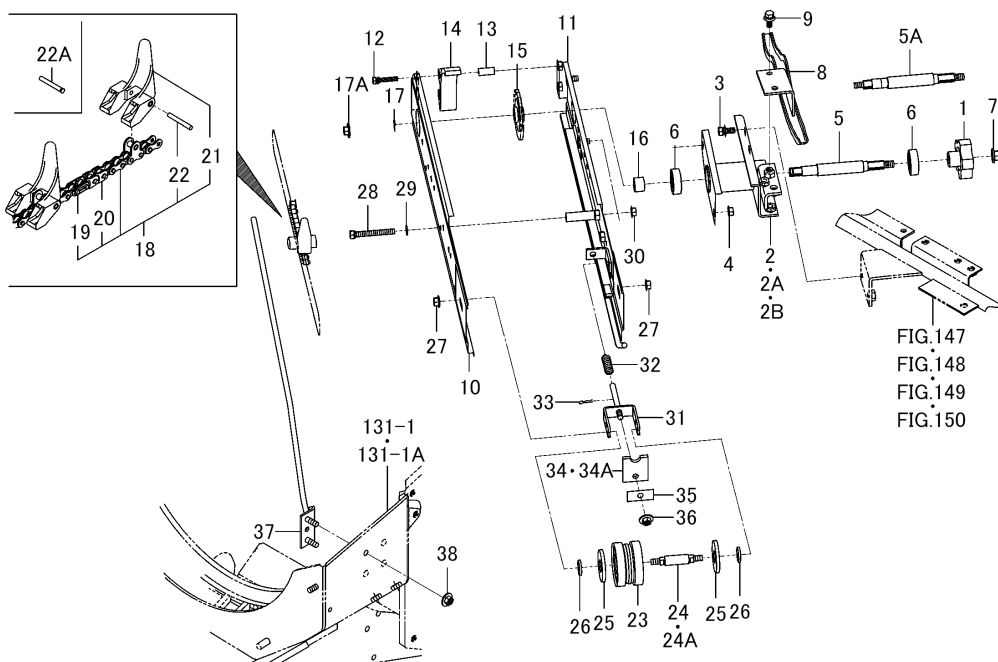


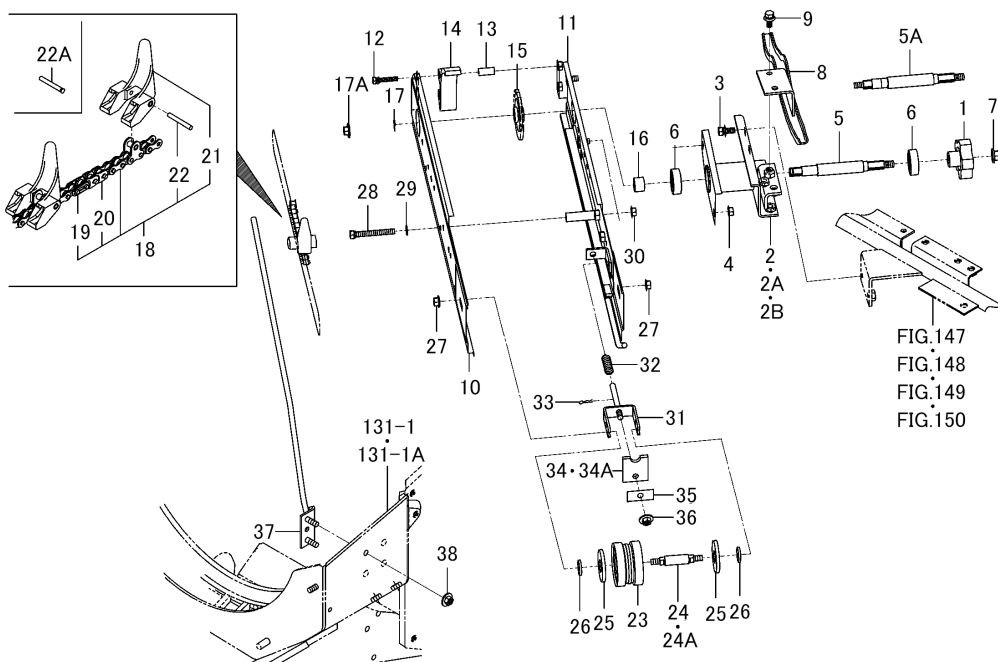
FIG.147  
FIG.148  
FIG.149  
FIG.150

図番	部品コード	品名	仕様	個数	色	開始	終了	代替	備考
1	3656-723-001-10	スプロケット(5)	*	1	4L				
2	3814-723-210-22	ブラケット COMP	*	1	UD		565		
2A	3814-723-210-32	ブラケット COMP	*	1	UD		1580		
2B	3814-723-210-42	ブラケット COMP	*	1	UD		2156		
2B	3814-723-210-41	ブラケット COMP	*	1	4L	2157			
3	V211-360-802-00	コガタボルト(SP)	*	2					
4	V363-260-008-00	コガタサラバネツキナツト M 8	*	2					
5	3676-723-001-00	シャフト(エジェクタ)	*	1			2018		
5A	3864-723-005-00	シャフト(エジェクタ)	*	1		2019			
6	V600-350-620-20	R.B.B (6202SS)	*	2					
7	V363-260-010-00	コガタサラバネツキナツト	*	1					
8	3814-723-230-02	プレート COMP	*	1	UD		2156		
8	3814-723-230-01	プレート COMP	*	1	4L	2157			
9	V211-360-802-00	コガタボルト(SP)	*	2					
10	3805-723-290-01	カバー(エジェクタ/RH) COMP	*	1	UD		2156		
10	3805-723-290-02	カバー(エジェクタ/RH) COMP	*	1	4L	2157			
11	3814-723-200-32	カバー(エジェクタ/LH) COMP	*	1	UD		2156		
11	3814-723-200-31	カバー(エジェクタ/LH) COMP	*	1	4L	2157			
12	V210-360-603-50	ボルト(SP) M6X35	*	2					
13	3676-723-003-00	カラー(07X11X25)	*	2					
14	3693-723-001-00	ガイド	*	1					
15	3657-522-001-00	スプロケット(18)	*	1					
16	3676-723-002-00	カラー(16X22X15)	*	1	4L				
17	V710-140-010-00	Eガタメワ 10	*	1			2018		
17A	V363-260-008-00	コガタサラバネツキナツト M 8	*	1		2019			
18	3845-723-200-00	チエン(ローラ/96) ASSY	*	1					
19	3827-410-430-00	クリップツギテ SET	*	1					
20	3827-410-440-00	オフセットリンク SET	*	1					
21	3845-723-201-00	タイン	*	10					
22	3643-410-202-00	ヒキオコシラグピン	*	10			2155		

エジェクタ(トップ)関係 Fig.163 (F163)

HVB217

FIG.163 エジェクタ(トップ)関係

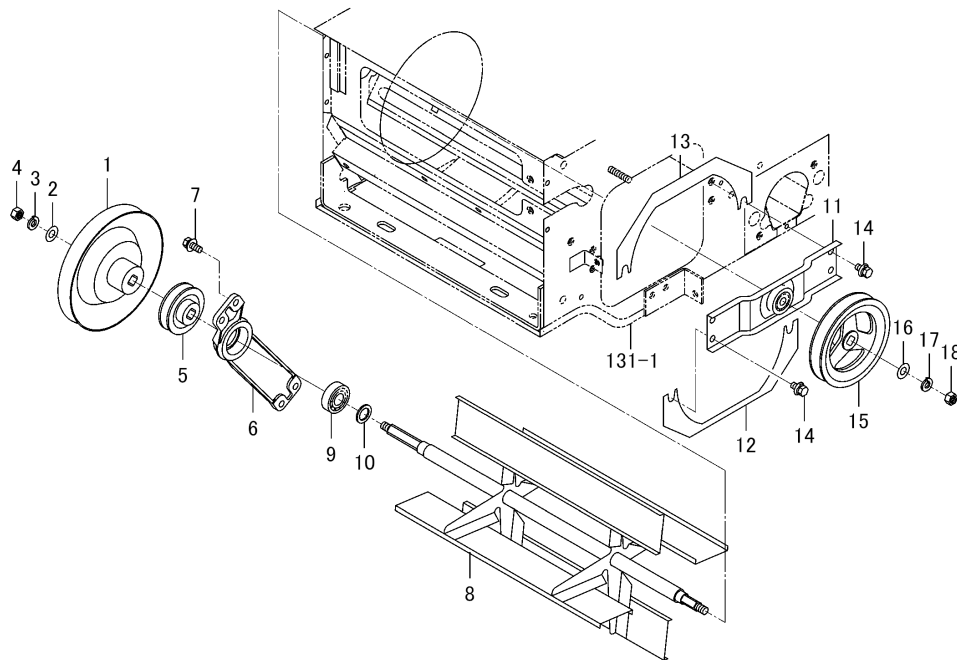


図番	部品コード	品名	仕様	個数	色	開始	終了	代替	備考
22A	3852-501-202-00	ピン(ラグ/ヒキオコシ)	*	10		2156			
23	3673-415-001-10	ローラ(ヒキオコシ)	*	1					
24	3838-723-002-00	ピン(81)	*	1			1516		
24A	3838-723-002-10	ピン(84)	*	1		1517			
25	1427-431-003-00	ワッシヤ(13X32X3)	*	2					
26	4101-102-038-00	モミオクリコミザガネ	*	2					
27	V363-260-008-00	コガタサラバネツキナツト M 8	*	2					
28	V211-260-806-50	コガタボルト(S)	*	1					
29	V411-260-008-00	ミガキザガネ	*	1					
30	V363-260-008-00	コガタサラバネツキナツト M 8	*	1					
31	3838-723-250-00	ホサキテンション COMP	*	1	UD		2156		
31	3838-723-250-02	ホサキテンション COMP	*	1	4L	2157			
32	2100-222-002-00	アゼギワスプリング	*	1					
33	V560-160-008-00	ピン(スナツプ)	*	1					
34	3838-723-001-00	ガイド	*	1			2155		
34A	3676-723-006-00	ガイド	*	1		2156			
35	3650-502-003-00	ゴムザガネ	*	1					
36	V363-260-008-00	コガタサラバネツキナツト M 8	*	1					
37	3814-723-220-10	ガイド COMP	*	1	UD		2156		
37	3814-723-220-13	ガイド COMP	*	1	4L	2157			
38	V363-260-008-00	コガタサラバネツキナツト M 8	*	2					
131-1	3830-601-200-70	フレーム(スレツシヤ/G) COMP	*	1			603		

ウイノ関係(NO.1~603) Fig.164 (F164)

HVB217

FIG.164 ウイノ関係(NO.1~603)

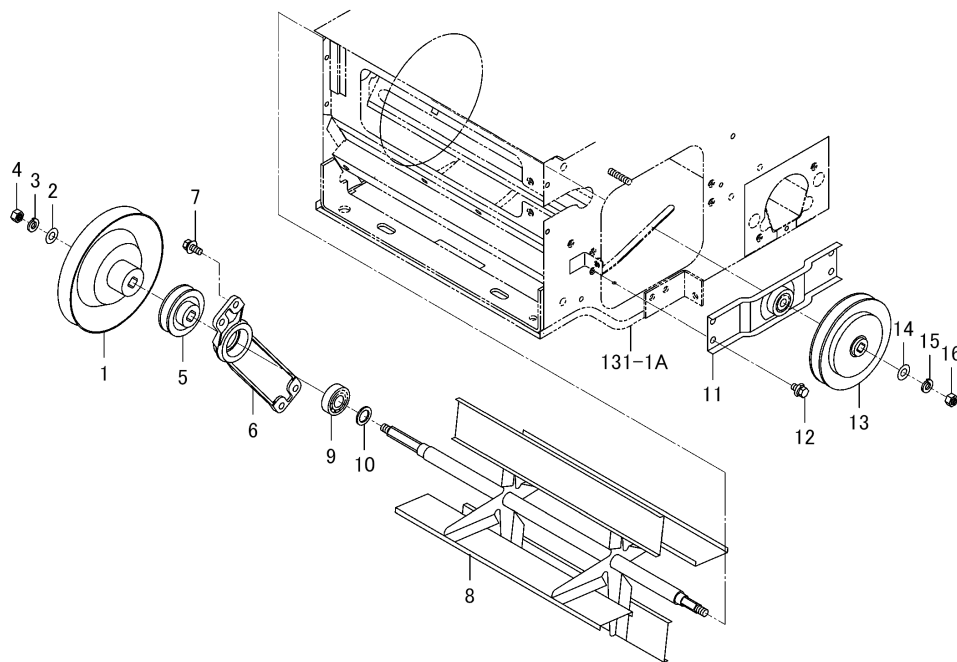


図番	部品コード	品名	仕様	個数	色	開始	終了	代替	備考
1	3814-730-220-10	プーリ(VB166) COMP	*	1	4L		603		
2	V411-260-010-00	ミガキザガネ	*	1			603		
3	V401-160-010-00	ザガネ.バネ.2 M10	*	1			603		
4	V304-260-010-00	ナツト.コガタ.2 M10	*	1			603		
5	3643-701-003-00	プーリ(VA060)	*	1	4L		603		
6	3664-730-001-00	メタル	*	1			603		
7	V211-360-802-00	コガタボルト(SP)	*	4			603		
8	3827-730-210-00	ファン COMP	*	1			603		
9	V600-150-620-30	R.B.B	*	1			603		
10	3640-701-014-00	スラストザガネ	*	1			603		
11	3664-730-210-00	ブラケット COMP	*	1	4L		603		
12	3830-730-001-00	ガイド	*	1			603		
13	3830-730-002-00	ガイド	*	1			603		
14	V211-360-801-60	コガタボルト(SP)	*	4			603		
15	3662-702-001-12	プーリ(VB118)	*	1	4L		603		
16	V411-260-010-00	ミガキザガネ	*	1			603		
17	V401-160-010-00	ザガネ.バネ.2 M10	*	1			603		
18	V304-260-010-00	ナツト.コガタ.2 M10	*	1			603		
131-1	3830-601-200-70	フレーム(スレツシヤ/G) COMP	*	1			603		

ウイノワ関係(NO.604~) Fig.165 (F165)

HVB217

FIG.165 ウイノワ関係(NO.604~)

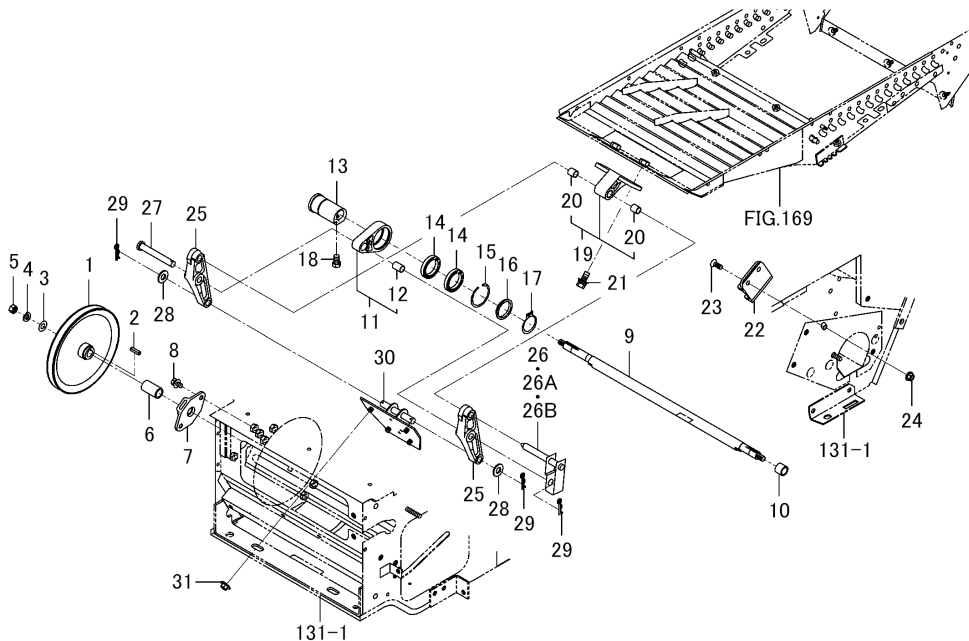


図番	部品コード	品名	仕様	個数	色	開始	終了	代替	備考
1	3814-730-220-10	プーリ(VB166) COMP	*	1	4L	604			
2	V411-260-010-00	ミガキザガネ	*	1		604			
3	V401-160-010-00	ザガネ.バネ.2 M10	*	1		604			
4	V304-260-010-00	ナット.コガタ.2 M10	*	1		604			
5	3643-701-003-00	プーリ(VA060)	*	1	4L	604			
6	3664-730-001-00	メタル	*	1		604			
7	V211-360-802-00	コガタボルト(SP)	*	4		604			
8	3827-730-210-00	ファン COMP	*	1		604			
9	V600-150-620-30	R.B.B	*	1		604			
10	3640-701-014-00	スラストザガネ	*	1		604			
11	3664-730-210-00	ブラケット COMP	*	1	4L	604			
12	V211-360-801-60	コガタボルト(SP)	*	4		604			
13	3814-704-210-20	プーリ(VB124) COMP	*	1	4L	604			
14	V411-260-010-00	ミガキザガネ	*	1		604			
15	V401-160-010-00	ザガネ.バネ.2 M10	*	1		604			
16	V304-260-010-00	ナット.コガタ.2 M10	*	1		604			

ドライブ (セパレータ)関係(NO.604~) Fig.166 (F166)

HVB217

FIG.166 ドライブ(セパレータ)関係(NO.604~)



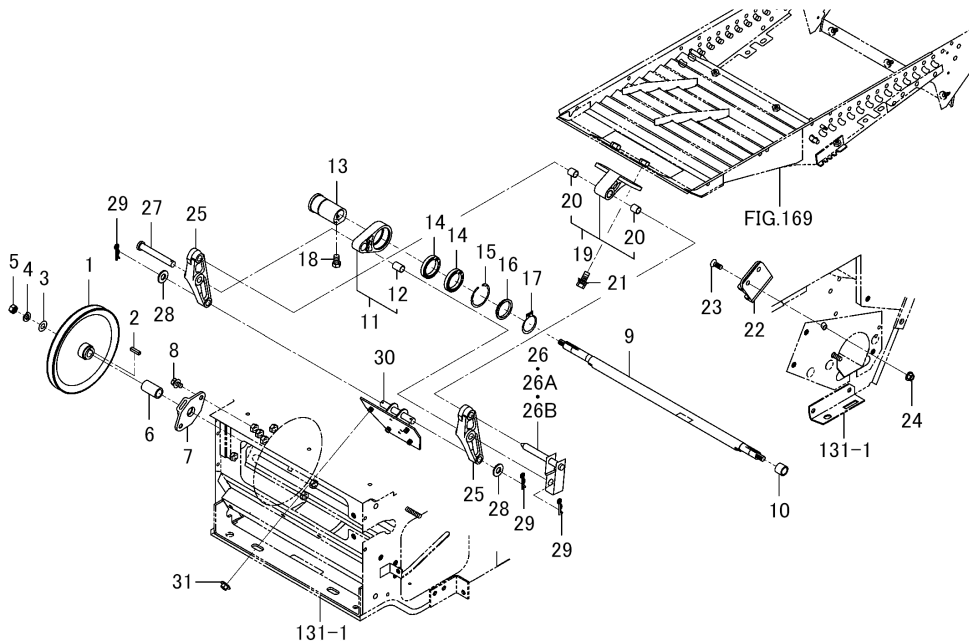
図番	部品コード	品名	仕様	個数	色	開始	終了	代替	備考
1	3664-740-210-00	プーリ(VB175) COMP	*	1	4L	604			
2	3746-314-030-00	ヨウドウジクキー(R)	*	1		604			
3	V411-260-010-00	ミガキザガネ	*	1		604			
4	V401-160-010-00	ザガネ.バネ.2 M10	*	1		604			
5	V304-260-010-00	ナット.コガタ.2 M10	*	1		604			
6	3827-740-005-10	カラー(22X16X38)	*	1		604			
7	3600-740-270-10	メタル(M8ヨウ) COMP	*	1		604			
8	V211-360-801-60	コガタボルト(SP)	*	2		604			
9	3830-740-003-10	シャフト(クランク)	*	1		604			
10	3830-740-002-00	オイルシヤツタ(15X20X16)	*	1		604			
11	3805-740-350-10	メタル ASSY	*	1		604			
12	3805-740-008-00	ブシユ(12X14X20)	*	1		604			
13	3805-740-015-10	ジョイント	*	1		604			
14	3805-740-016-00	ベアリング	*	2		604			
15	3805-740-017-00	スナツプリング(アナ)	*	1		604			
16	3805-740-014-10	カラー(35X40X05)	*	1		604			
17	V704-140-035-00	Cガタメワ(ジク) 35	*	1		604			
18	V201-361-001-60	ボルト.ナミ M10X16 7T	*	1		604			
19	3805-740-340-00	メタル ASSY	*	1		604			
20	3805-740-009-00	ブシユ(12X14X15)	*	2		604			
21	V211-361-002-50	コガタボルト(SP)	*	2		604			
22	3830-740-001-10	ガイド(ベアリング)	*	2		604			
23	V201-360-801-60	ボルト.ナミ M8X 16 7T	*	4		604			
24	V363-260-008-00	コガタサラバネツキナツト M 8	*	4		604			
25	3805-740-004-30	アーム	*	2		604			
26	3805-740-330-00	ピン COMP	*	1			1537		
26A	3805-740-330-10	ピン COMP	*	1			1545		
26B	3805-740-330-20	ピン COMP	*	1		1546			
27	3805-740-006-10	ピン(12X88)	*	1		604			
28	V411-260-012-00	ミガキザガネ	*	2		604			



ドライブ (セパレータ)関係(NO.604~) Fig.166 (F166)

HVB217

FIG.166 ドライブ(セパレータ)関係(NO.604~)

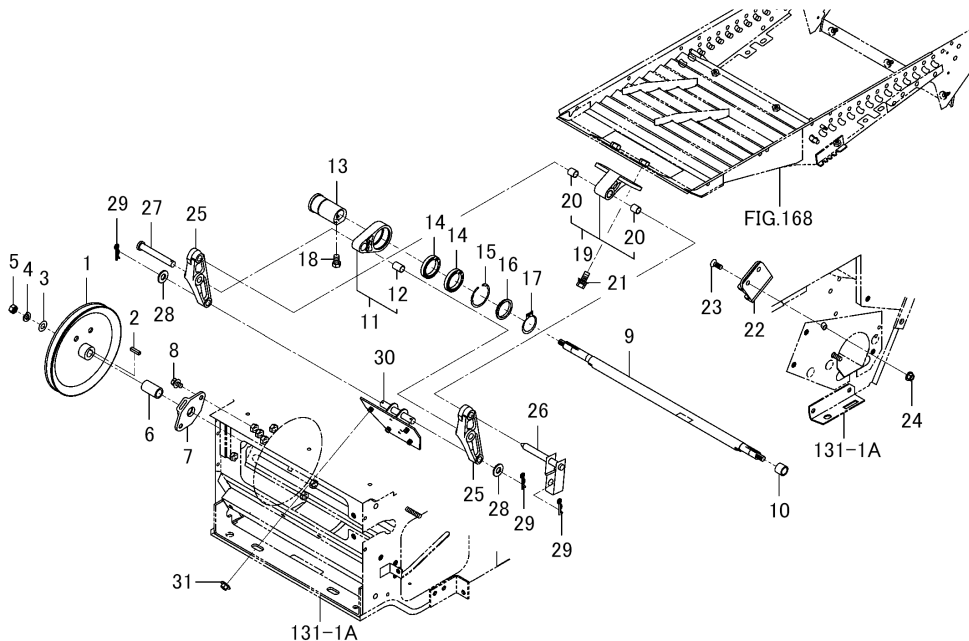


図番	部品コード	品名	仕様	個数	色	開始	終了	代替	備考
29	1305-241-001-00	オイルヨウヘアーピン	*	3		604			
30	3805-740-240-20	プレート(シテン) COMP	*	1		604			
31	V363-260-008-00	コガタサラバネツキナット M 8	*	4		604			
131-1	3830-601-200-70	フレーム(スレツシヤ/G) COMP	*	1			603		

ドライブ(セパレータ)関係(NO.1~603) Fig.167 (F167)

HVB217

FIG.167 ドライブ(セパレータ)関係(NO.1~603)

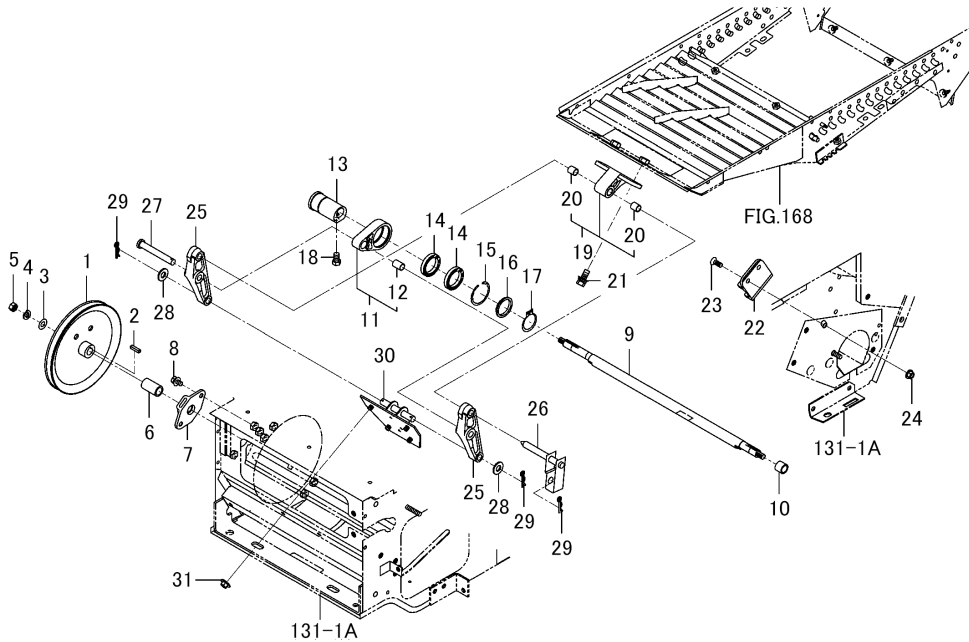


図番	部品コード	品名	仕様	個数	色	開始	終了	代替	備考
1	3827-740-210-00	プーリ(VA185) COMP	*	1			603		
2	3746-314-030-00	ヨウドウジクキー(R)	*	1			603		
3	V411-260-010-00	ミガキザガネ	*	1			603		
4	V401-160-010-00	ザガネ.バネ.2 M10	*	1			603		
5	V304-260-010-00	ナット.コガタ.2 M10	*	1			603		
6	3827-740-005-10	カラー(22X16X38)	*	1			603		
7	3600-740-270-10	メタル(M8ヨウ) COMP	*	1			603		
8	V211-360-801-60	コガタボルト(SP)	*	2			603		
9	3830-740-003-10	シャフト(クランク)	*	1			603		
10	3830-740-002-00	オイルシヤツタ(15X20X16)	*	1			603		
11	3805-740-350-10	メタル ASSY	*	1			603		
12	3805-740-008-00	ブシユ(12X14X20)	*	1			603		
13	3805-740-015-10	ジョイント	*	1			603		
14	3805-740-016-00	ベアリング	*	2			603		
15	3805-740-017-00	スナツプリング(アナ)	*	1			603		
16	3805-740-014-10	カラー(35X40X05)	*	1			603		
17	V704-140-035-00	Cガタメワ(ジク) 35	*	1			603		
18	V201-361-001-60	ボルト.ナミ M10X16 7T	*	1			603		
19	3805-740-340-00	メタル ASSY	*	1			603		
20	3805-740-009-00	ブシユ(12X14X15)	*	2			603		
21	V211-361-002-50	コガタボルト(SP)	*	2			603		
22	3830-740-001-10	ガイド(ベアリング)	*	2			603		
23	V201-360-801-60	ボルト.ナミ M8X 16 7T	*	4			603		
24	V363-260-008-00	コガタサラバネツキナット M 8	*	4			603		
25	3805-740-004-30	アーム	*	2			603		
26	3805-740-330-00	ピン COMP	*	1			603		
27	3805-740-006-10	ピン(12X88)	*	1			603		
28	V411-260-012-00	ミガキザガネ	*	2			603		
29	1305-241-001-00	ホイルヨウヘアピン	*	3			603		
30	3805-740-240-20	プレート(シテン) COMP	*	1			603		

ドライブ (セパレータ)関係(NO.1~603) Fig.167 (F167)

HVB217

FIG.167 ドライブ(セパレータ)関係(NO.1~603)

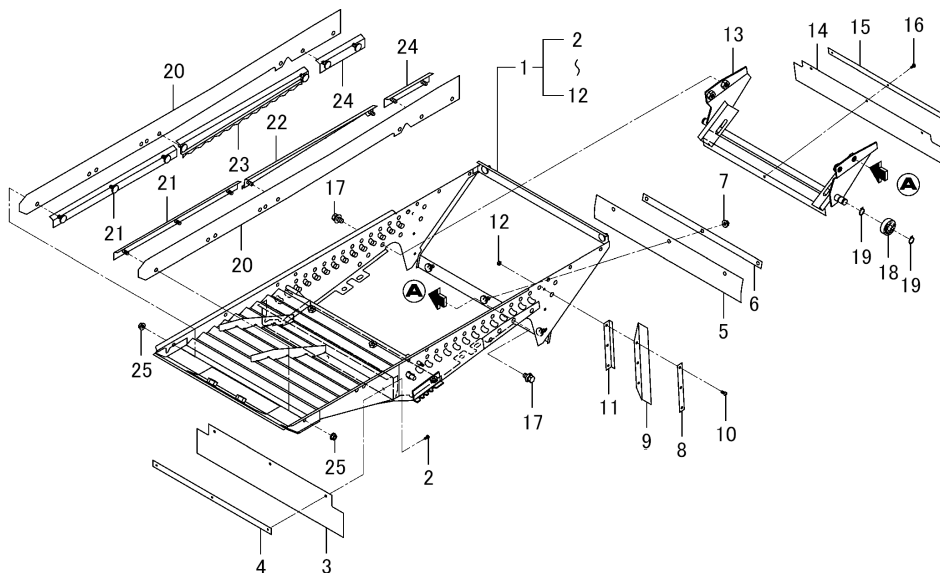


図番	部品コード	品名	仕様	個数	色	開始	終了	代替	備考
31	V363-260-008-00	コガタサラバネツキナット M 8	*	4			603		

セパレータ関係(NO.1~603) Fig.168 (F168)

HVB217

FIG.168 セパレータ関係(NO.1~603)

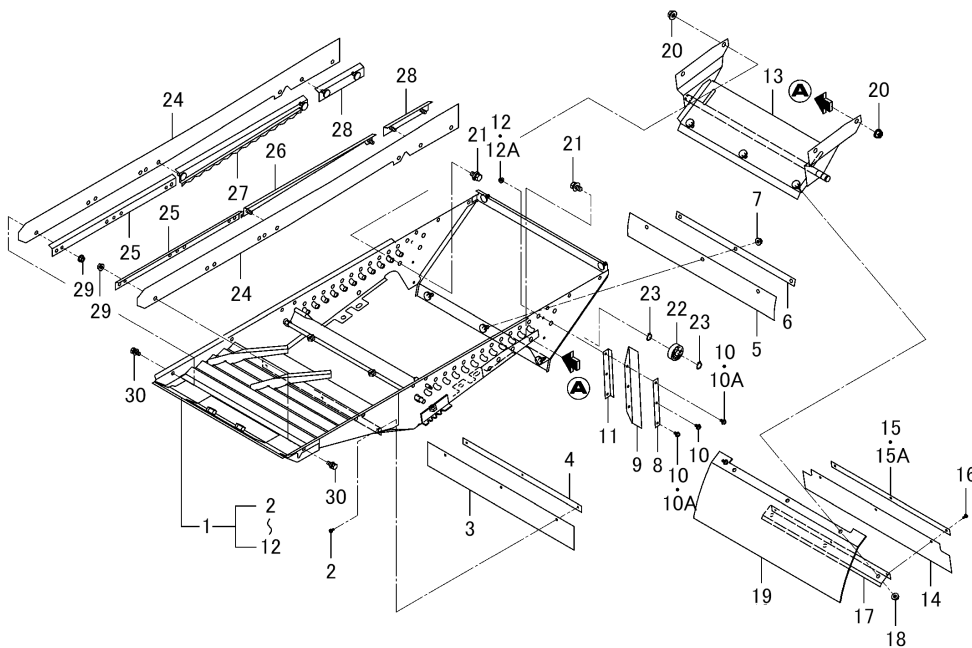


図番	部品コード	品名	仕様	個数	色	開始	終了	代替	備考
1	3830-741-300-20	セパレータ ASSY	*	1			603		
2	V195-164-008-40	プラスタツピンネジ(ナベ)	*	3			603		
3	3830-741-014-00	ラバー(口ワー)	*	1			603		
4	3830-741-013-00	プレート(I/15X330)	*	1			603		
5	3830-741-211-30	ラバー	*	1			603		
6	3830-741-212-10	プレート(I/15X330)	*	1			603		
7	V360-260-006-00	サラバネツキナツト M 6	*	3			603		
8	3830-741-214-20	プレート(I/13X116)	*	2			603		
9	3830-741-213-10	シール(サイド)	*	2			603		
10	V111-164-001-00	コネジ.ナベ M4X10	*	6			603		
11	3830-741-215-10	プレート(L/116X15)	*	2			603		
12	3656-271-002-00	ナツト(フラツト/M4)	*	6			603		
13	3830-741-270-00	ガイド(リターン) COMP	*	1			603		
14	3830-741-017-00	ラバー	*	1			603		
15	3830-741-013-00	プレート(I/15X330)	*	1			603		
16	V195-164-008-40	プラスタツピンネジ(ナベ)	*	3			603		
17	V211-360-801-60	コガタボルト(SP)	*	4			603		
18	V600-350-620-10	R.B.B (6201SS/P)	*	2			603		
19	V704-140-012-00	Cガタメフ(ジク) 12	*	4			603		
20	3830-741-004-10	シール(サイド)	*	2			603		
21	3814-741-230-00	プレート COMP	*	2			603		
22	3830-741-230-00	プレート(LH) COMP	*	1			603		
23	3830-741-240-00	プレート(RH) COMP	*	1			603		
24	3830-741-220-00	プレート COMP	*	2			603		
25	V360-260-006-00	サラバネツキナツト M 6	*	14			603		

セパレータ関係(NO.604~) Fig.169 (F169)

HVB217

FIG.169 セパレータ関係(NO.604~)

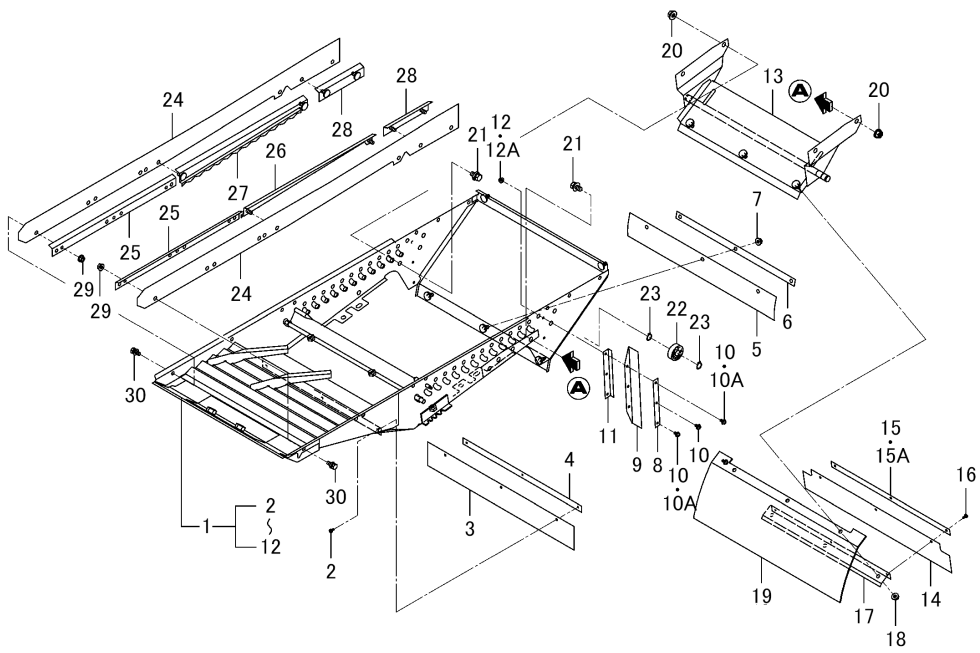


図番	部品コード	品名	仕様	個数	色	開始	終了	代替	備考
1	3856-741-300-00	セパレータ ASSY	*	1		604			
2	V195-164-008-40	プラスタツピンネジ(ナベ)	*	3		604			
3	3830-741-011-00	ラバー	*	1		604			
4	3830-741-013-00	プレート(I/15X330)	*	1		604			
5	3830-741-211-30	ラバー	*	1		604			
6	3830-741-212-10	プレート(I/15X330)	*	1		604			
7	V360-260-006-00	サラバネツキナツト M 6	*	3		604			
8	3830-741-214-20	プレート(I/13X116)	*	2		604			
9	3830-741-213-10	シール(サイド)	*	2		604			
10	V120-364-001-00	コネジSPナベ M4X10	*	6			1929		
10A	V120-364-001-00	コネジSPナベ M4X10	*	4		1930			
11	3830-741-215-10	プレート(L/116X15)	*	2		604			
12	3656-271-002-00	ナツト(フラツト/M4)	*	6			1929		
12A	3656-271-002-00	ナツト(フラツト/M4)	*	4		1930			
13	3856-741-220-00	プレート(リターン) COMP	*	1		604			
14	3830-741-017-00	ラバー	*	1		604			
15	3830-741-013-00	プレート(I/15X330)	*	1			749		
15A	3830-741-016-00	プレート(I/15X330)	*	1		750			
16	V195-164-008-40	プラスタツピンネジ(ナベ)	*	3		604			
17	3830-741-015-00	プレート(ステー)	*	1		604			
18	V360-260-006-00	サラバネツキナツト M 6	*	3		604			
19	3830-741-012-00	ガイド(リターン)	*	1		604			
20	V362-260-008-00	コガタサラバネツキナツト M 8	*	4		604			
21	V211-360-801-60	コガタボルト(SP)	*	4		604			
22	V600-350-620-10	R.B.B (6201SS/P)	*	2		604			
23	V704-140-012-00	Cガタトメワ(ジク) 12	*	4		604			
24	3830-741-004-10	シール(サイド)	*	2		604			
25	3814-741-231-10	プレート	*	2		604			
26	3830-741-230-00	プレート(LH) COMP	*	1		604			
27	3830-741-240-00	プレート(RH) COMP	*	1		604			

セパレータ関係(NO.604~) Fig.169 (F169)

HVB217

FIG.169 セパレータ関係 (NO.604~)

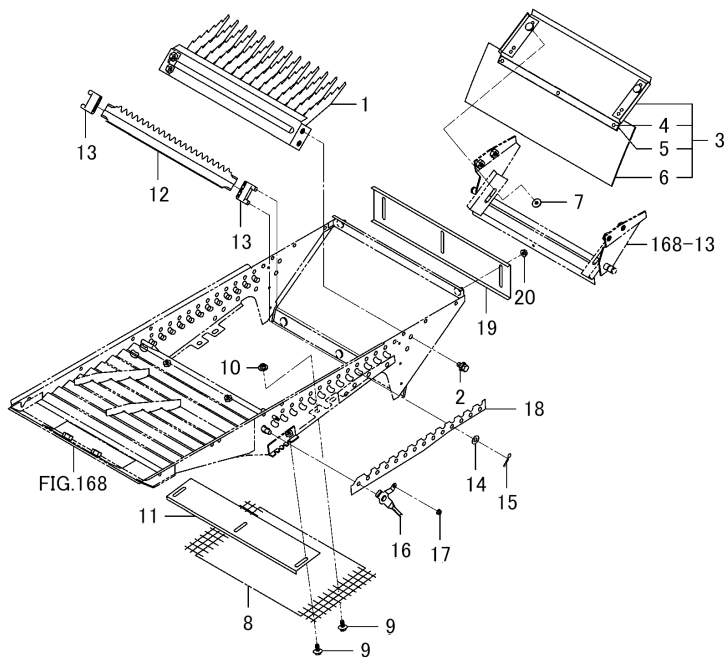


図番	部品コード	品名	仕様	個数	色	開始	終了	代替	備考
28	3830-741-220-00	プレート COMP	*	2		604			
29	V360-260-006-00	サラバネツキナット M 6	*	10		604			
30	V210-360-601-60	ボルト(SP) M6X16	*	2		604			

シーブ関係(No.1~603) Fig.170 (F170)

HVB217

FIG.170 シーブ関係(No.1~603)

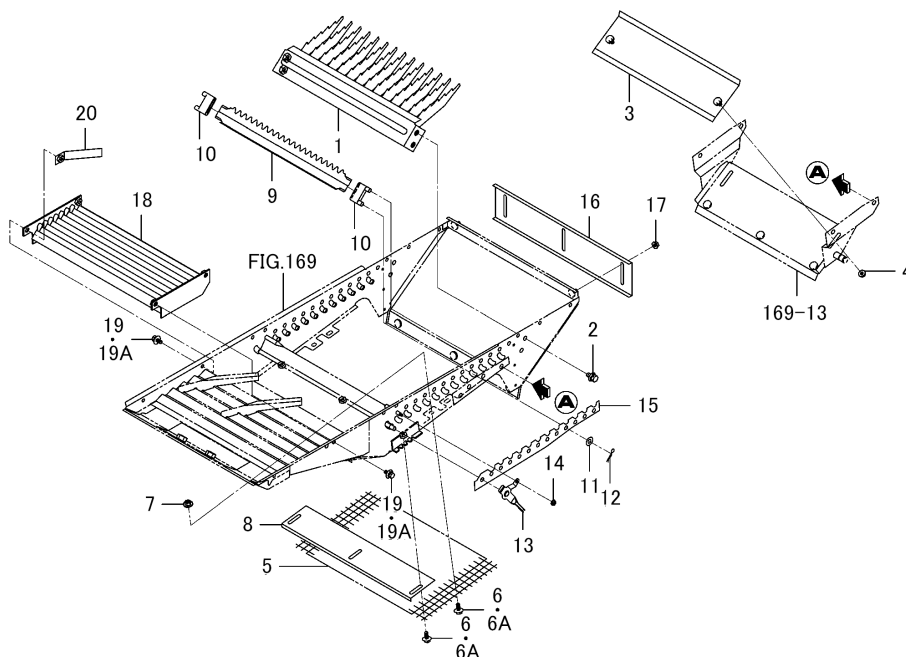


図番	部品コード	品名	仕様	個数	色	開始	終了	代替	備考
1	3830-742-210-10	ストロラック COMP	*	1			603		
2	V211-360-801-60	コガタボルト(SP)	*	4			603		
3	3814-742-210-10	プレート(リターン) COMP	*	1			603		
4	W296-133-208-00	ブラインドリベット	*	3			603		
5	3664-742-203-00	プレート(I/15X330)	*	1			603		
6	3814-742-212-10	ガイド(リターン)	*	1			603		
7	V361-260-006-00	サラバネツキナット M 6	*	2			603		
8	3827-742-002-00	ネット(12)	*	1			603		
9	4301-210-002-00	セムスボルトM6X16(口クカク)	*	7			603		
10	V361-260-006-00	サラバネツキナット M 6	*	4			603		
11	3830-741-008-00	プレート(L/360X69)	*	1			603		
12	3830-741-002-00	シーブ(A)	*	13			603		
13	3805-742-016-10	シーブウケ	*	26			603		
14	V411-260-008-00	ミガキザガネ	*	12			603		
15	V560-160-008-00	ピン(スナツプ)	*	12			603		
16	3814-741-055-10	レバー(シーブ)	*	1			603		
17	3656-271-002-00	ナット(フラツト/M4)	*	1			603		
18	3830-741-009-00	プレート	*	1			603		
19	3830-741-001-10	プレート(リヤ)	*	1			603		
20	V361-260-006-00	サラバネツキナット M 6	*	2			603		
168-13	3830-741-270-00	ガイド(リターン) COMP	*	1			603		

シーブ関係(NO.604~) Fig.171 (F171)

HVB217

FIG.171 シーブ関係(NO.604~)



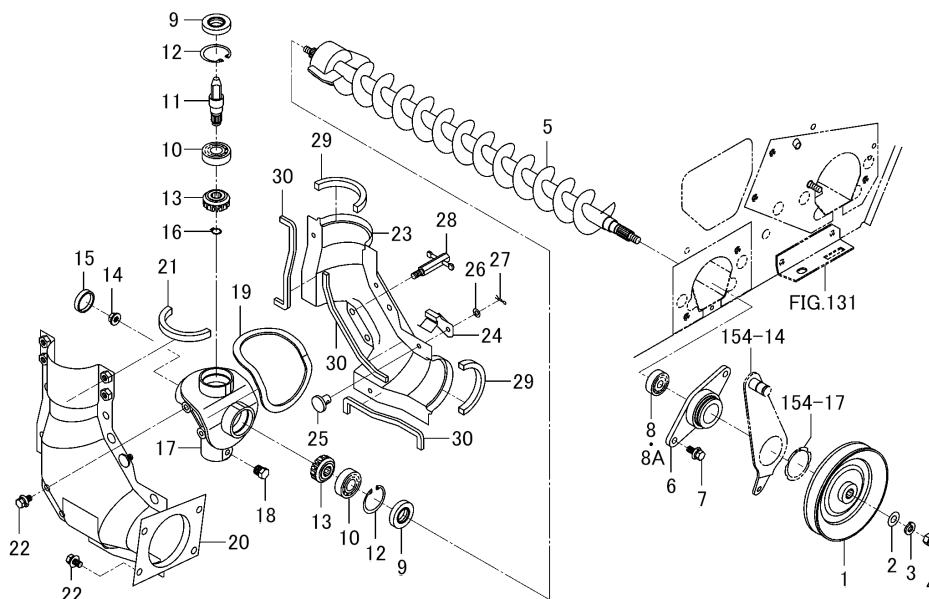
図番	部品コード	品名	仕様	個数	色	開始	終了	代替	備考
1	3830-742-210-10	ストロラック COMP	*	1		604			
2	V211-360-801-60	コガタボルト(SP)	*	4		604			
3	3830-742-230-00	プレート(リターン) COMP	*	1		604			
4	V361-260-006-00	サラバネツキナット M 6	*	2		604			
5	3827-742-001-10	ネット(12)	*	1		604			
6	4301-210-002-00	セムスボルトM6X16(ロクカク)	*	7			2155		
6A	3650-420-007-00	ボルト(SP/M6X16)	*	7		2156			
7	V361-260-006-00	サラバネツキナット M 6	*	4		604			
8	3830-741-008-00	プレート(L/360X69)	*	1			2146		
9	3830-741-002-00	シーブ(A)	*	12		604			
10	3805-742-016-10	シーブウケ	*	24		604			
11	V411-260-008-00	ミガキザガネ	*	8		604			
12	V560-160-008-00	ピン(スナツプ)	*	8		604			
13	3814-741-055-10	レバー(シーブ)	*	1		604			
14	3656-271-002-00	ナツト(フラツト/M4)	*	1		604			
15	3843-741-012-00	プレート	*	1		604			
16	3830-741-001-10	プレート(リヤ)	*	1		604			
17	V361-260-006-00	サラバネツキナット M 6	*	2		604			
18	3856-742-200-00	シーブ(1ST) COMP	*	1		604			
19	4301-210-002-00	セムスボルトM6X16(ロクカク)	*	4			2155		
19A	3650-420-007-00	ボルト(SP/M6X16)	*	4		2156			
20	3843-742-240-00	プレート(ガイド) COMP	*	1		604			
169-13	3856-741-220-00	プレート(リターン) COMP	*	1		604			



スパイラル(1ST)関係 Fig.172 (F172)

HVB217

FIG.172 スパイラル(1ST)関係

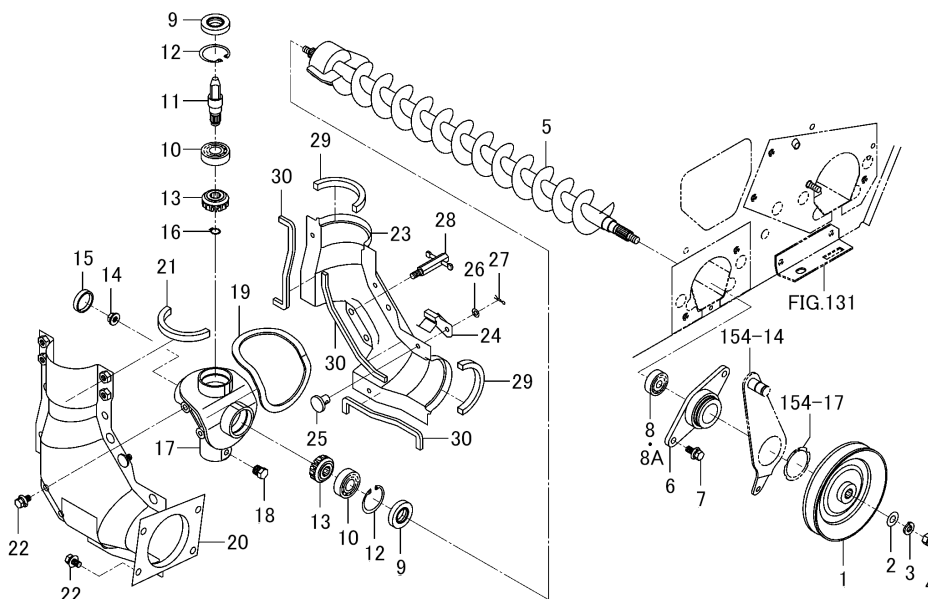


図番	部品コード	品名	仕様	個数	色	開始	終了	代替	備考
1	3814-750-200-10	プーリ(VB135) COMP	*	1	4L				
2	V411-260-010-00	ミガキザガネ	*	1					
3	V401-160-010-00	ザガネ.バネ.2 M10	*	1					
4	V304-260-010-00	ナット.コガタ.2 M10	*	1					
5	3814-750-210-10	シャフト(1ST) COMP	*	1					
6	3664-750-001-00	メタル	*	1					
7	V211-360-802-00	コガタボルト(SP)	*	2					
8	V600-150-620-20	R.B.B	*	1			456		
8A	V600-350-620-20	R.B.B (620SS)	*	1		457			
9	V744-120-400-80	オイルシールTC 204008	*	2					
10	V600-150-620-30	R.B.B	*	2					
11	3801-750-003-00	シャフト(ヨウコク/1ST)	*	1					
12	V705-140-040-00	Cガタメワ(アナ) 40	*	2					
13	3676-421-005-10	ギヤー(ベベル/15/ヒキオコシ)	*	2					
14	V362-260-008-00	コガタサラバネツキナット M 8	*	1					
15	2130-206-001-00	キャップ(32X7)	*	1					
16	V704-140-012-00	Cガタメワ(ジク) 12	*	1					
17	3805-750-001-00	メタル(1ST)	*	1					
18	7955-201-026-00	ドレンプラグ(1/4)	*	1					
19	3650-835-272-00	シール(フタ)	*	1					
20	3807-750-300-31	ケース(アウト/1ST/T) COMP	*	1	4L				
21	3659-602-243-10	シール(08X10X140)	*	1					
22	V211-360-801-60	コガタボルト(SP)	*	6					
23	3807-750-330-21	カバー(アウト/1ST/T) COMP	*	1	4L				
24	3807-750-002-10	クランパ	*	4					
25	3807-750-003-00	ピン(6X8)	*	4					
26	V411-260-006-00	ミガキザガネ	*	4					
27	2130-601-018-00	スナツピン(6)	*	4					
28	3807-750-310-10	ボルト(M08X16) COMP	*	2					
29	3659-602-243-10	シール(08X10X140)	*	2					

スパイラル(1ST)関係 Fig.172 (F172)

HVB217

FIG.172 スパイラル(1ST)関係

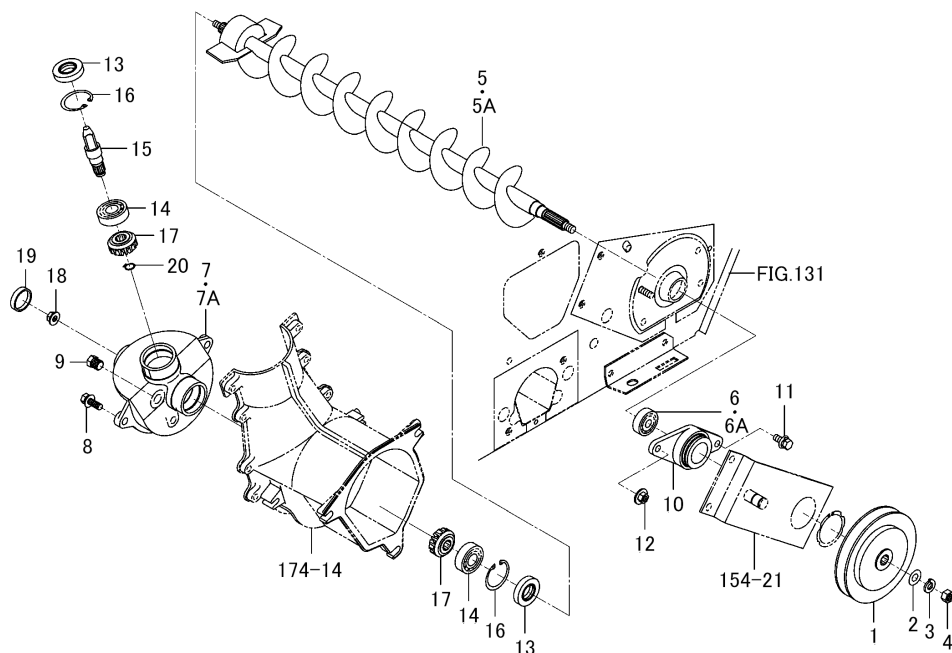


図番	部品コード	品名	仕様	個数	色	開始	終了	代替	備考
30	3659-761-573-00	シール(05X08X200)	*	3					
154-17	V706-140-045-00	スナップリング(ジク) 45	*	1					
154-14	3664-703-220-10	アーム(プレート/140) COMP	*	1	4L				

スパイラル(2ND)関係 Fig.173 (F173)

HVB217

FIG.173 スパイラル(2ND)関係

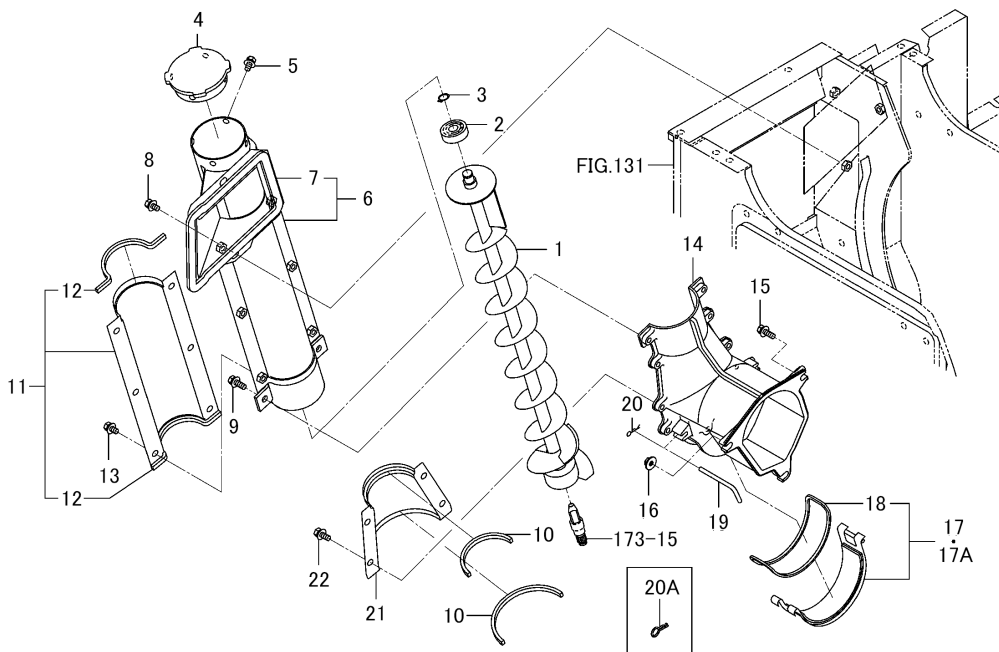


図番	部品コード	品名	仕様	個数	色	開始	終了	代替	備考
1	3814-760-220-00	プーリ(VB124) COMP	*	1	4L				
2	V411-260-010-00	ミガキサガネ	*	1					
3	V401-160-010-00	ザガネ.バネ.2 M10	*	1					
4	V304-260-010-00	ナット.コガタ.2 M10	*	1					
5	3814-760-200-10	シャフト(2ND) COMP	*	1			931		
5A	3814-760-200-20	シャフト(2ND) COMP	*	1		932			
6	V600-150-620-20	R.B.B	*	1			456		
6A	V600-350-620-20	R.B.B (6202SS)	*	1		457			
7	3805-760-001-00	メタル(2ND)	*	1			1169		
7A	3820-760-001-00	メタル(2ND)	*	1		1170			
8	V211-360-802-50	コガタボルト(SP)	*	3					
9	7955-201-026-00	ドレンプラグ(1/4)	*	1					
10	3664-750-001-00	メタル	*	1					
11	V211-360-802-00	コガタボルト(SP)	*	1					
12	V362-260-008-00	コガタサラバネツキナット M 8	*	1					
13	V744-120-400-80	オイルシールTC 204008	*	2					
14	V600-150-620-30	R.B.B	*	2					
15	3801-750-003-00	シャフト(ヨウコク/1ST)	*	1					
16	V705-140-040-00	Cガタメワ(アナ) 40	*	2					
17	3676-421-005-10	ギヤー(ベベル/15/ヒキオコシ)	*	2					
18	V362-260-008-00	コガタサラバネツキナット M 8	*	1					
19	2130-206-001-00	キャップ(32X7)	*	1					
20	V704-140-012-00	Cガタメワ(ジク) 12	*	1					
174-14	3805-760-002-10	ケース(アウタ/2ND)	*	1					
154-21	3664-703-230-10	ブラケット(プーリ) COMP	*	1	4L				

スパイラル(2ND/アツパ)関係 Fig.174 (F174)

HVB217

FIG.174 スパイラル(2ND/アツパ)関係

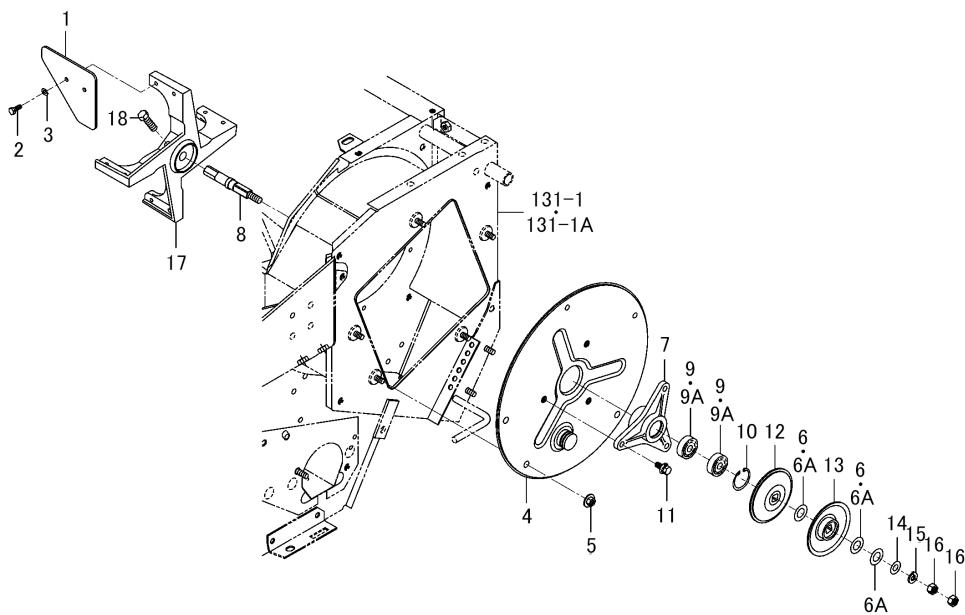


図番	部品コード	品名	仕様	個数	色	開始	終了	代替	備考
1	3814-761-200-00	シャフト(2ND/アツパ) COMP	*	1					
2	V600-350-630-20	R.B.B (6302SS/P)	*	1					
3	V704-140-015-00	Cガタメワ(ジク) 15	*	1					
4	3801-802-002-00	メタル(チューブ/トツ)	*	1					
5	V211-260-801-60	コガタボルト(S)	*	3					
6	3814-761-210-40	チューブ(アンロード) COMP	*	1					
7	3656-631-217-00	シール(05X15X650)	*	1					
8	V211-360-801-60	コガタボルト(SP)	*	2					
9	V211-360-802-50	コガタボルト(SP)	*	2					
10	3659-761-573-00	シール(05X08X200)	*	2					
11	3805-761-240-00	カバー(ヨウコク/2ND) COMP	*	1	6G		2156		
11	3805-761-240-02	カバー(ヨウコク/2ND) COMP	*	1	4L	2157			
12	3659-761-573-00	シール(05X08X200)	*	2					
13	V211-360-801-60	コガタボルト(SP)	*	6					
14	3805-760-002-10	ケース(アウト/2ND)	*	1					
15	V211-360-802-50	コガタボルト(SP)	*	1					
16	V362-260-008-00	コガタサラバネツキナツ M 8	*	2					
17	3805-760-210-11	カバー(2ND) COMP	*	1	6G		1413		
17A	3805-760-210-21	カバー(2ND) COMP	*	1	6G		2156		
17A	3805-760-210-23	カバー(2ND) COMP	*	1	4L	2157			
18	3805-760-214-00	インシュレータ(05X03X540)	*	1					
19	3805-760-004-00	ピン(口ツク)	*	1					
20	V560-160-008-00	ピン(スナツ)	*	1			753		
20A	1396-406-004-00	スナツピン(8)	*	1		754			
21	3805-760-003-01	カバー(2ND)	*	1	6G		2156		
21	3805-760-003-03	カバー(2ND)	*	1	4L	2157			
22	V211-360-802-00	コガタボルト(SP)	*	4					
173-15	3801-750-003-00	シャフト(ヨウコク/1ST)	*	1					

ファン(エジクタ/ダスト)関係(NO.1~1811) Fig.175 (F175)

HVB217

FIG.175 ファン(エジクタ/ダスト)関係(NO.1~1811)

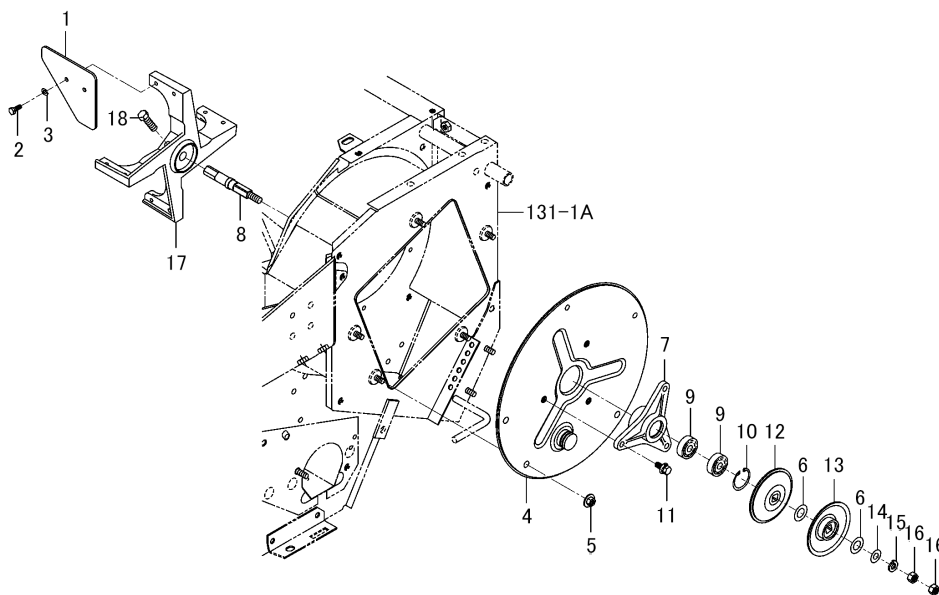


図番	部品コード	品名	仕様	個数	色	開始	終了	代替	備考
1	3814-770-001-10	ウイング(サクシヨン)	*	4			1811		
2	3768-333-004-00	コギツツシキリバンヨウボルト	*	8			1811		
3	V401-160-006-00	ザガネ.バネ.2 M 6	*	8			1811		
4	3643-770-210-03	キユウインメタルイタ COMP	*	1	4L		1811		
5	V363-260-008-00	コガタサラバネツキナツト M 8	*	5			1811		
6	3747-342-002-00	キヨウヤクチエンバリザガネ	*	2			603		
6A	3747-342-002-00	キヨウヤクチエンバリザガネ	*	3			1811		
7	3640-770-001-00	キユウインメタル	*	1			1811		
8	3664-770-001-00	シャフト(サクシヨン)	*	1			1811		
9	V600-150-620-20	R.B.B	*	2			456		
9A	V600-350-620-20	R.B.B (6202SS)	*	2			1811		
10	V705-140-035-00	Cガタメワ(アナ) 35	*	1			1811		
11	V211-360-802-00	コガタボルト(SP)	*	3			1811		
12	3643-770-220-10	キユウインプーリ(1) COMP	*	1	4L		1811		
13	3643-770-230-10	キユウインプーリ(2) COMP	*	1	4L		1811		
14	V411-260-010-00	ミガキザガネ	*	1			1811		
15	V401-160-010-00	ザガネ.バネ.2 M10	*	1			1811		
16	V304-260-010-00	ナツト.コガタ.2 M10	*	2			1811		
17	3664-770-003-00	アーム(サクシヨン)	*	1			1811		
18	V201-361-003-00	ボルト.ナミ M10X30 7T	*	1			1811		
131-1	3830-601-200-70	フレーム(スレツシヤ/G) COMP	*	1			603		

ファン(エジクタ/ダスト)関係(NO.1812~) Fig.176 (F176)

HVB217

FIG.176 ファン(エジクタ/ダスト)関係(NO.1812~)

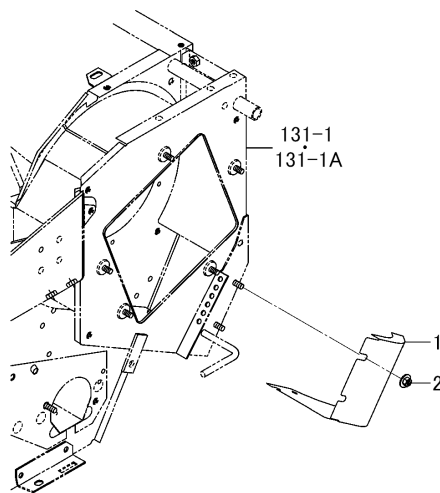


図番	部品コード	品名	仕様	個数	色	開始	終了	代替	備考
1	3814-770-001-10	ウイング(サクシヨン)	*	4		1812			
2	3768-333-004-00	コギツツシキリバンヨウボルト	*	8		1812			
3	V401-160-006-00	ザガネ.バネ.2 M 6	*	8		1812			
4	3643-770-210-00	キユウインメタルイタ COMP	*	1		1812			
5	V363-260-008-00	コガタサラバネツキナット M 8	*	5		1812			
6	3747-342-002-00	キヨウヤクチエンバリザガネ	*	2		1812			
7	3640-770-001-00	キユウインメタル	*	1		1812			
8	3664-770-001-00	シャフト(サクシヨン)	*	1		1812			
9	V600-350-620-20	R.B.B (6202SS)	*	2		1812			
10	V705-140-035-00	Cガタメワ(アナ) 35	*	1		1812			
11	V211-360-802-00	コガタボルト(SP)	*	3		1812			
12	3643-770-220-10	キユウインプーリ(1) COMP	*	1	4L	1812			
13	3643-770-230-10	キユウインプーリ(2) COMP	*	1	4L	1812			
14	V411-260-010-00	ミガキザガネ	*	1		1812			
15	V401-160-010-00	ザガネ.バネ.2 M10	*	1		1812			
16	V304-260-010-00	ナット.コガタ.2 M10	*	2		1812			
17	3664-770-003-00	アーム(サクシヨン)	*	1		1812			
18	V201-361-003-00	ボルト.ナミ M10X30 7T	*	1		1812			

ガイド (エジクタ/ダスト)関係 Fig.177 (F177)

HVB217

FIG.177 ガイド(エジクタ/ダスト)関係

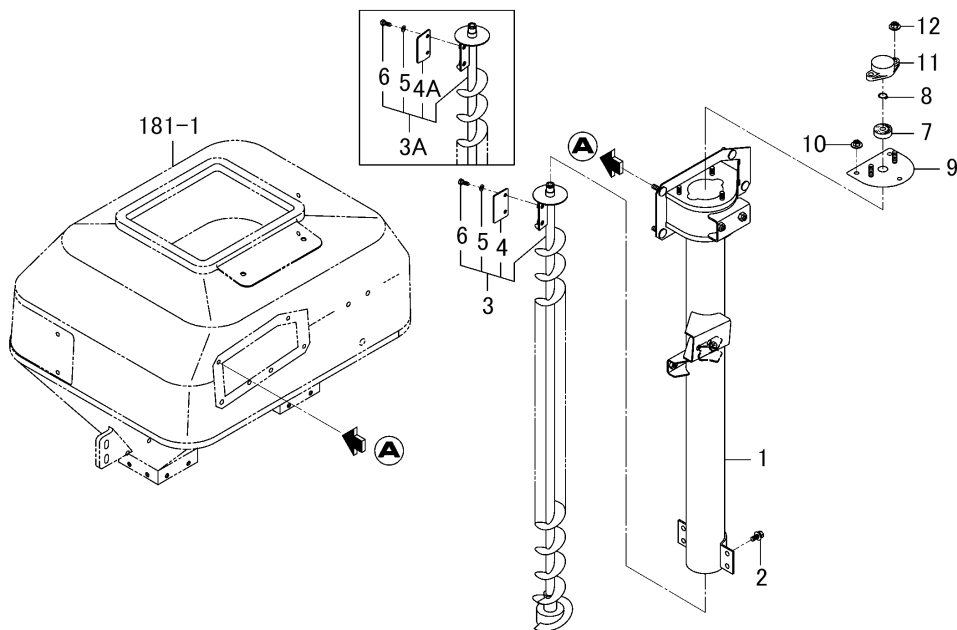


図番	部品コード	品名	仕様	個数	色	開始	終了	代替	備考
1	3814-771-200-12	エジクタ COMP	*	1	4L				
2	V363-260-008-00	コガタサラバネツキナット M 8	*	3					
131-1	3830-601-200-70	フレーム(スレツシヤ/G) COMP	*	1			603		

スパイラル(1ST/アツパ)関係(G型除く) Fig.178 (F178)

HVB217

FIG.178 スパイラル(1ST/アツパ)関係(G型除く)



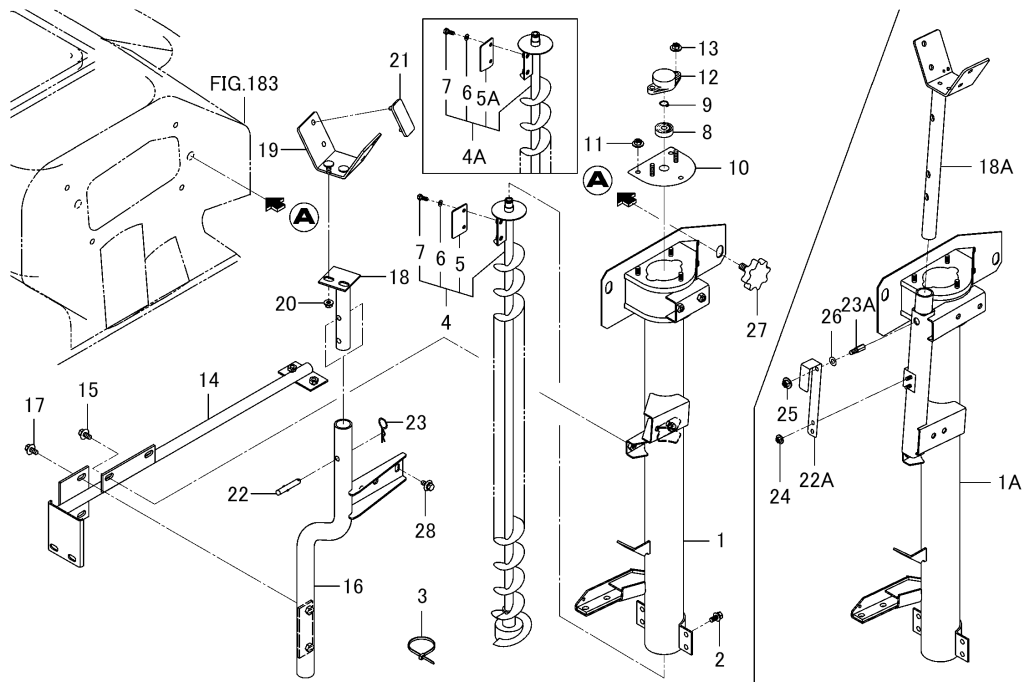
図番	部品コード	品名	仕様	個数	色	開始	終了	代替	備考
1	3814-801-200-30	チューブ(ヨウコク/H) COMP	*	1					
2	V211-360-801-60	コガタボルト(SP)	*	6					
3	3814-802-270-00	シャフト(1ST/アツパ) ASSY	*	1			1958		
3A	3814-802-270-10	シャフト(1ST/アツパ) ASSY	*	1		1959			
4	3656-801-001-00	プレート(I,40X65)	*	1			1958		
4A	3864-802-005-00	フィン	*	1		1959			
5	V401-160-006-00	ザガネ.バネ.2 M 6	*	2					
6	3768-333-004-00	コギシツシキリバンヨウボルト	*	2					
7	V600-350-620-20	R.B.B (6202SS)	*	1					
8	V704-140-015-00	Cガタメワ(ジク) 15	*	1					
9	3805-802-220-00	プレート(アツパ) COMP	*	1					
10	V362-260-008-00	コガタサラバネツキナツト M 8	*	3					
11	3662-835-004-00	メタル(チューブ/アツパ)	*	1					
12	V362-260-008-00	コガタサラバネツキナツト M 8	*	2					
181-1	3814-820-200-10	タンク(ホツパ) ASSY	*	1					



スパイラル(1ST/アツパ)関係 Fig.179 (F179)

HVB217

FIG.179 スパイラル(1ST/アツパ)関係 (G型)(GEZ型-NO.624~)

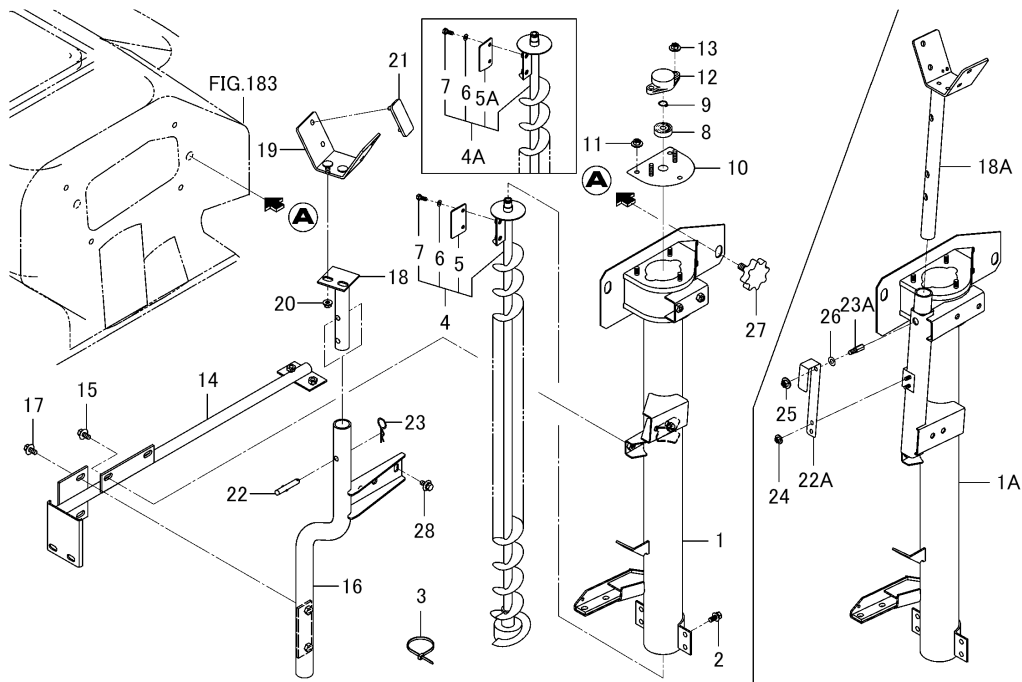


図番	部品コード	品名	仕様	個数	色	開始	終了	代替	備考
1	3814-802-300-20	チューブ(ヨウコク) COMP	*	1			623		
1A	3814-802-300-30	チューブ(ヨウコク) COMP	*	1		624			
2	V211-360-802-00	コガタボルト(SP)	*	6					
3	3737-172-010-00	ハーネスバンド(チヨウ)	*	1					
4	3814-802-270-00	シャフト(1ST/アツパ) ASSY	*	1			1958		
4A	3814-802-270-10	シャフト(1ST/アツパ) ASSY	*	1		1959			
5	3656-801-001-00	プレート(I,40X65)	*	1			1958		
5A	3864-802-005-00	フィン	*	1		1959			
6	V401-160-006-00	ザガネ.バネ.2 M 6	*	2					
7	3768-333-004-00	コギシツシキリバンヨウボルト	*	2					
8	V600-350-620-20	R.B.B (6202SS)	*	1					
9	V704-140-015-00	Cガタメワ(ジク) 15	*	1					
10	3805-802-220-00	プレート(アツパ) COMP	*	1					
11	V362-260-008-00	コガタサラバネツキナツト M 8	*	3					
12	3662-835-004-00	メタル(チューブ/アツパ)	*	1					
13	V362-260-008-00	コガタサラバネツキナツト M 8	*	2					
14	3830-802-510-00	フレーム(ヨウコク) COMP	*	1	UD		2156		
14	3830-802-510-02	フレーム(ヨウコク) COMP	*	1	4L	2157			
15	3650-831-004-00	コガタボルト(SP,マル21.5)	*	2					
16	3830-802-520-00	ブラケット(オーガ) COMP	*	1			623		
17	3650-831-004-00	コガタボルト(SP,マル21.5)	*	2			623		
18	3814-802-310-00	ステー(オーガ) COMP	*	1			623		
18A	3814-802-290-10	ステー(オーガ) COMP	*	1		624			
19	3814-802-600-00	ステー(オーガ/ロワー/Z) COMP	*	1			623		
20	V362-260-008-00	コガタサラバネツキナツト M 8	*	2			623		
21	3737-132-001-00	キャリヤクツシヨシ	*	2					
22	3814-802-005-00	ピン(ロツク)	*	1			623		
22A	3814-802-008-00	プレート(ロツク)	*	1		624			
23	7957-405-003-00	ヘヤーピン(12マル)	*	1			623		
23A	3814-802-009-00	ピン(ロツク)	*	1		624			

スパイラル(1ST/アツパ)関係 Fig.179 (F179)

HVB217

FIG.179 スパイラル(1ST/アツパ)関係 (G型)(GEZ型-NO.624~)

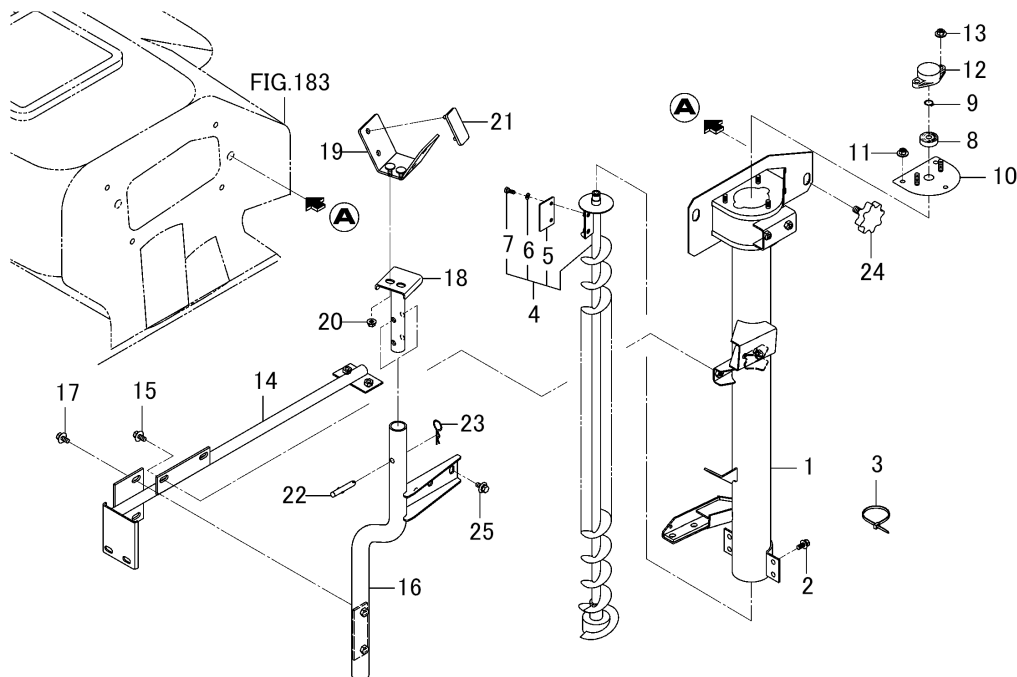


図番	部品コード	品名	仕様	個数	色	開始	終了	代替	備考
24	V361-260-006-00	サラバネツキナット M 6	*	2		624			
25	V363-260-008-00	コガタサラバネツキナット M 8	*	1		624			
26	V411-260-008-00	ミガキザガネ	*	1		624			
27	3650-831-003-00	ノブボルト(M12)	*	2					
28	3650-831-004-00	コガタボルト(SP,マル21.5)	*	2					

スパイラル(1ST/アツパ)関係(GEZ型-NO.1~623) Fig.180 (F180)

HVB217

FIG.180 スパイラル(1ST/アツパ)関係(GEZ型-NO.1~623)

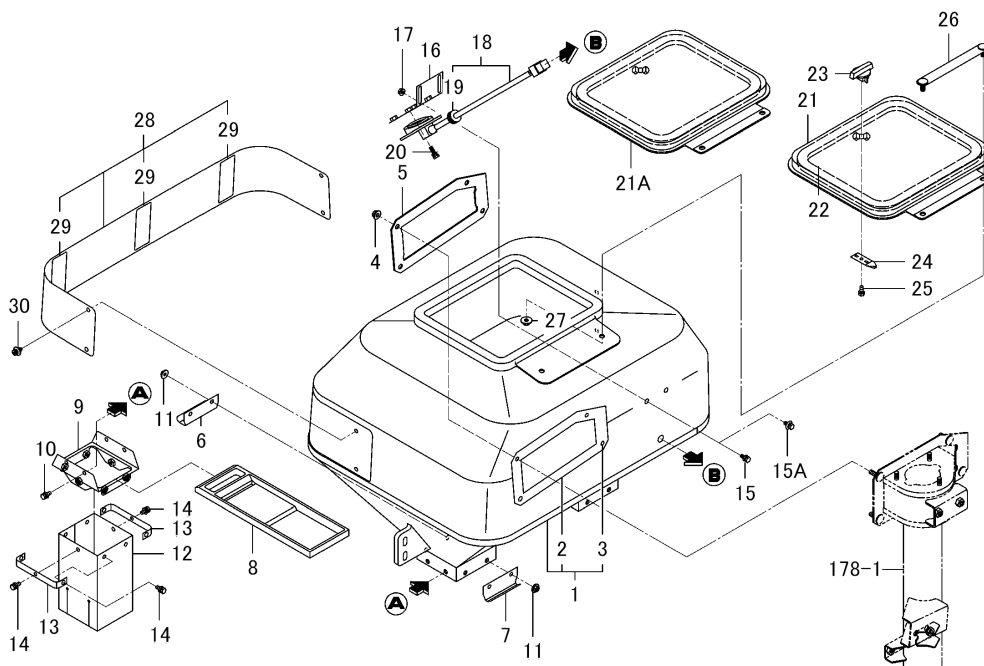


図番	部品コード	品名	仕様	個数	色	開始	終了	代替	備考
1	3814-802-300-20	チューブ(ヨウコク) COMP	*	1			623		
2	V211-360-802-00	コガタボルト(SP)	*	6			623		
3	3737-172-010-00	ハーネスバンド(チヨウ)	*	1			623		
4	3814-802-270-00	シャフト(1ST/アツパ) ASSY	*	1			623		
5	3656-801-001-00	プレート(1,40X65)	*	1			623		
6	V401-160-006-00	ザガネ.パネ.2 M 6	*	2			623		
7	3768-333-004-00	コギシツシキリバンヨウボルト	*	2			623		
8	V600-350-620-20	R.B.B (6202SS)	*	1			623		
9	V704-140-015-00	Cガタメワ(ジク) 15	*	1			623		
10	3805-802-220-00	プレート(アツパ) COMP	*	1			623		
11	V362-260-008-00	コガタサラバネツキナツト M 8	*	3			623		
12	3662-835-004-00	メタル(チューブ/アツパ)	*	1			623		
13	V362-260-008-00	コガタサラバネツキナツト M 8	*	2			623		
14	3830-802-510-00	フレーム(ヨウコク) COMP	*	1	UD		623		
15	3650-831-004-00	コガタボルト(SP,マル21.5)	*	2			623		
16	3830-802-520-00	ブラケット(オーガ) COMP	*	1			623		
17	3650-831-004-00	コガタボルト(SP,マル21.5)	*	2			623		
18	3814-802-710-00	ステー(オーガ/S) COMP	*	1			623		
19	3814-802-700-00	ブラケット(オーガ/S) COMP	*	1			623		
20	V362-260-008-00	コガタサラバネツキナツト M 8	*	2			623		
21	3737-132-001-00	キャリヤクツシヨシ	*	2			623		
22	3814-802-005-00	ピン(口ツク)	*	1			623		
23	7957-405-003-00	ヘヤーピン(12マル)	*	1			623		
24	3650-831-003-00	ノブボルト(M12)	*	2			623		
25	3650-831-004-00	コガタボルト(SP,マル21.5)	*	2			623		

タンク(ホツバ)関係(G型除く) Fig.181 (F181)

HVB217

FIG.181 タンク(ホツバ)関係(G型除く)

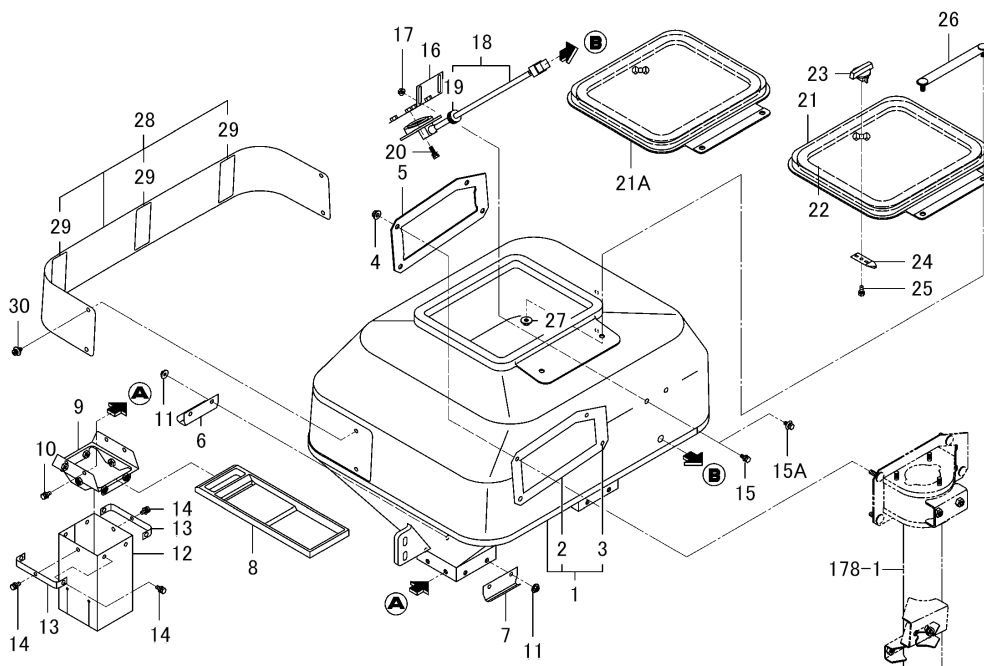


図番	部品コード	品名	仕様	個数	色	開始	終了	代替	備考
1	3814-820-200-10	タンク(ホツバ) ASSY	*	1					
2	3814-830-016-00	リッド	*	1					
3	3814-830-017-00	ポツプリベット	*	8					
4	V363-260-008-00	コガタサラバネツキナット M 8	*	4					
5	3805-820-001-02	プレート	*	1	UD		2156		
5	3805-820-001-01	プレート	*	1	4L	2157			
6	3814-820-001-00	ストツバ(A)	*	2					
7	3814-820-002-00	ストツバ(B)	*	2					
8	3643-820-001-00	シャツタ	*	2					
9	3805-820-260-00	ステー(シャツタ) COMP	*	2					
10	V210-360-601-60	ボルト(SP) M6X16	*	16					
11	V361-260-006-00	サラバネツキナット M 6	*	16					
12	3650-822-003-00	モミデグチゴム	*	2					
13	3643-820-003-00	モミデグチゴムトメ	*	4					
14	V210-360-601-60	ボルト(SP) M6X16	*	12					
15	4301-210-002-00	セムスボルトM6X16(ロクカク)	*	2			2156		
15A	3650-420-007-00	ボルト(SP/M6X16)	*	2		2157			
16	3640-820-230-00	グレンセンサトリツケイタ COMP	*	1					
17	V361-260-006-00	サラバネツキナット M 6	*	2					
18	3814-830-300-00	グレンセンサ ASSY	*	1					
19	1427-621-012-00	グロメット(10X14)	*	1					
20	V210-360-602-00	ボルト(SP) M6X20	*	2					
21	3814-830-006-00	リッド(タンク)	*	1			918		
21A	3814-830-400-00	リッド(タンク) COMP	*	1		919			
22	3805-830-006-00	インシュレータ(20X10X990)	*	1			918		
23	3650-841-001-00	ノブ	*	1					
24	3650-841-002-00	ノブスプリング	*	1					
25	V210-260-601-60	ボルト(S) M6X16	*	1					
26	3805-830-240-00	プレート(IR/24X192)COMP	*	1					
27	V363-260-008-00	コガタサラバネツキナット M 8	*	2					

タンク(ホツパ)関係(G型除く) Fig.181 (F181)

HVB217

FIG.181 タンク(ホツパ)関係(G型除く)

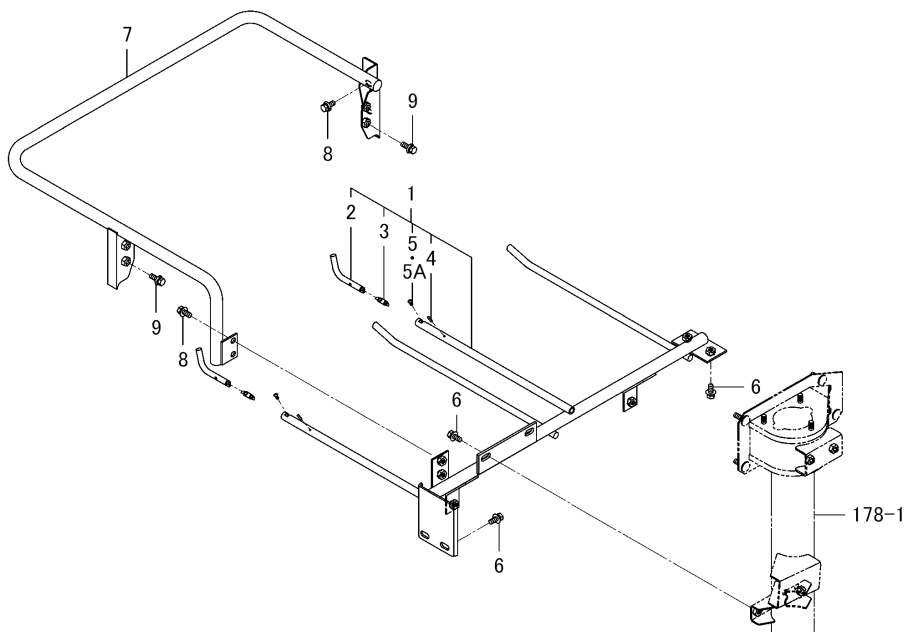


図番	部品コード	品名	仕様	個数	色	開始	終了	代替	備考
28	3814-820-210-00	カバー(ホツパ/ネーマ) COMP	*	1	6G				
29	3814-820-212-00	テープ(H)	*	3					
30	3814-830-012-00	スクリベット	*	4					
178-1	3814-801-200-30	チューブ(ヨウコク/H) COMP	*	1					

机ダ (サツク)関係(G型除く) Fig.182 (F182)

HVB217

FIG.182 ホルダ(サツク)関係(G型除く)

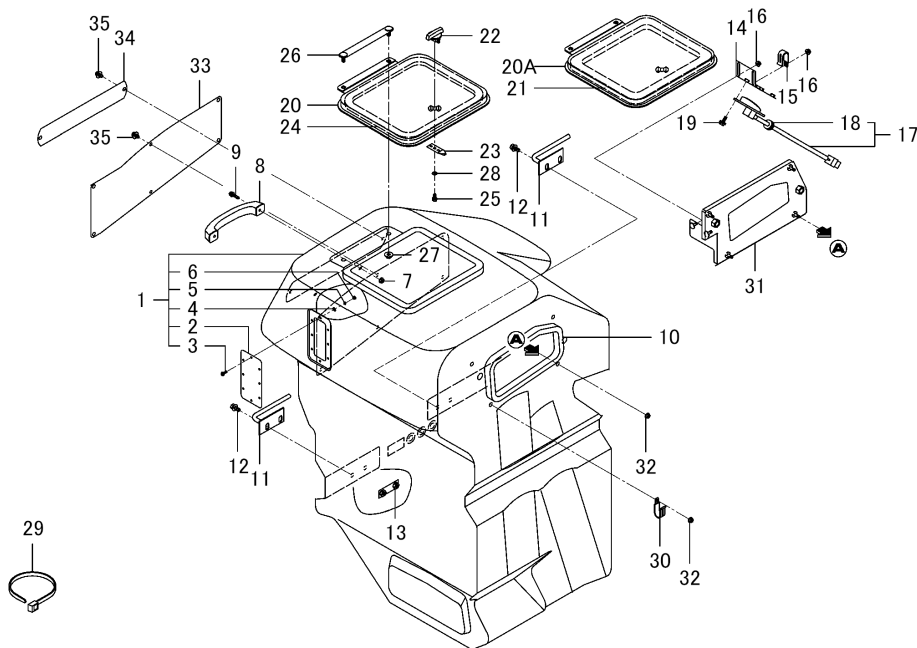


図番	部品コード	品名	仕様	個数	色	開始	終了	代替	備考
1	3830-821-500-00	ホルダ(バツク) ASSY	*	1					
2	3631-823-009-00	フクロホルダサキ(L)	*	2					
3	3747-551-009-00	スプリング(HE032)	*	2					
4	V580-140-301-20	スプリングピン(W)	*	2					
5	3631-823-008-00	FTネジ	*	2			2156		
5A	V195-164-008-30	プラスタツピンネジ(ナベ)	*	2		2157			
6	V211-360-802-00	コガタボルト(SP)	*	6					
7	3814-821-200-10	フレーム(ホツバ) COMP	*	1					
8	V211-360-802-00	コガタボルト(SP)	*	4					
9	V211-360-802-50	コガタボルト(SP)	*	4					
178-1	3814-801-200-30	チューブ(ヨウコク/H) COMP	*	1					

タンク(グリーン/アツパ)関係(G型) Fig.183 (F183)

HVB217

FIG.183 タンク(グリーン/アツパ)関係(G型)

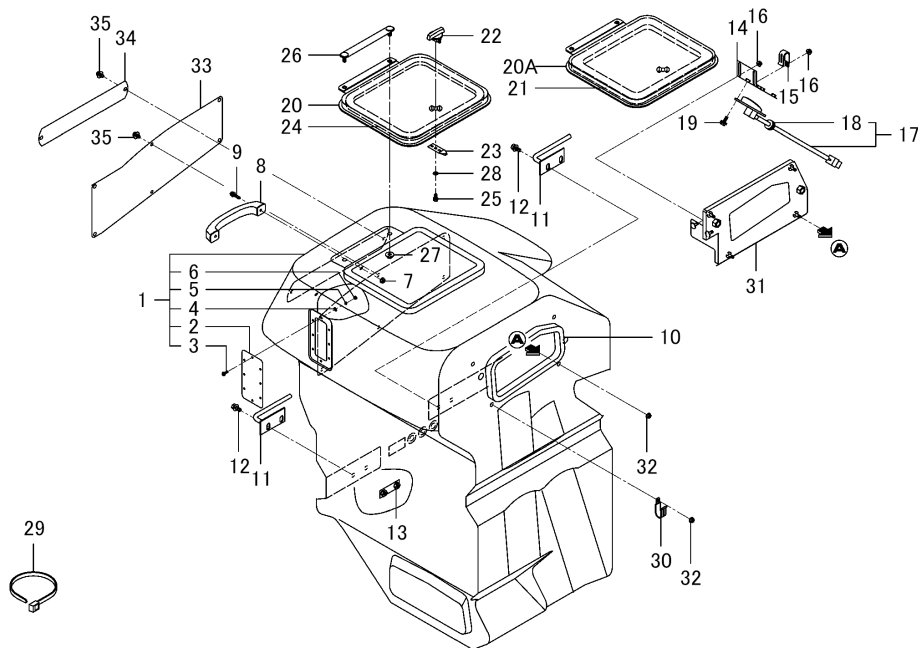


図番	部品コード	品名	仕様	個数	色	開始	終了	代替	備考
1	3830-830-500-00	タンク(アツパ) ASSY	*	1					
2	3814-830-016-00	リッド	*	1					
3	V120-364-001-60	コネジSPナベ M4X16	*	8					
4	V411-260-004-00	ミガキザガネ	*	8					
5	V401-160-004-00	ザガネ.バネ.2 M 4	*	8					
6	V301-260-004-00	ナット ナミ.2 M 4	*	8					
7	V361-260-006-00	サラバネツキナット M 6	*	2					
8	3670-236-003-00	グリツブ	*	1					
9	V120-366-002-50	コネジSPナベ M6X25	*	2					
10	3814-830-007-00	インシュレータ(15X20X610)	*	1					
11	3814-830-520-10	ステー(カバー) COMP	*	2	UD		2156		
11	3814-830-520-12	ステー(カバー) COMP	*	2	4L	2157			
12	V211-360-802-00	コガタボルト(SP)	*	4					
13	3814-830-530-00	プレート(I/24X48) COMP	*	2	UD		2156		
13	3814-830-530-02	プレート(I/24X48) COMP	*	2	4L	2157			
14	3640-820-230-00	グリーンセンサトリツケイタ COMP	*	1					
15	3737-172-009-00	メインハーネスランパ(シタ)	*	1					
16	V361-260-006-00	サラバネツキナット M 6	*	2					
17	3814-830-300-00	グリーンセンサ ASSY	*	1					
18	1427-621-012-00	グロメット(10X14)	*	1					
19	V210-360-602-00	ボルト(SP) M6X20	*	2					
20	3814-830-006-00	リッド(タンク)	*	1			918		
20A	3814-830-400-00	リッド(タンク) COMP	*	1		919			
21	3805-830-006-10	インシュレータ(25X15X990)	*	1		919			
22	3650-841-001-00	ノブ	*	1					
23	3650-841-002-00	ノブスプリング	*	1					
24	3805-830-006-00	インシュレータ(20X10X990)	*	1			918		
25	V210-260-601-60	ボルト(S) M6X16	*	1					
26	3805-830-240-00	プレート(IR/24X192)COMP	*	1					
27	V363-260-008-00	コガタサラバネツキナット M 8	*	2					

タンク(グリーン/アツパ)関係(G型) Fig.183 (F183)

HVB217

FIG.183 タンク(グリーン/アツパ)関係(G型)



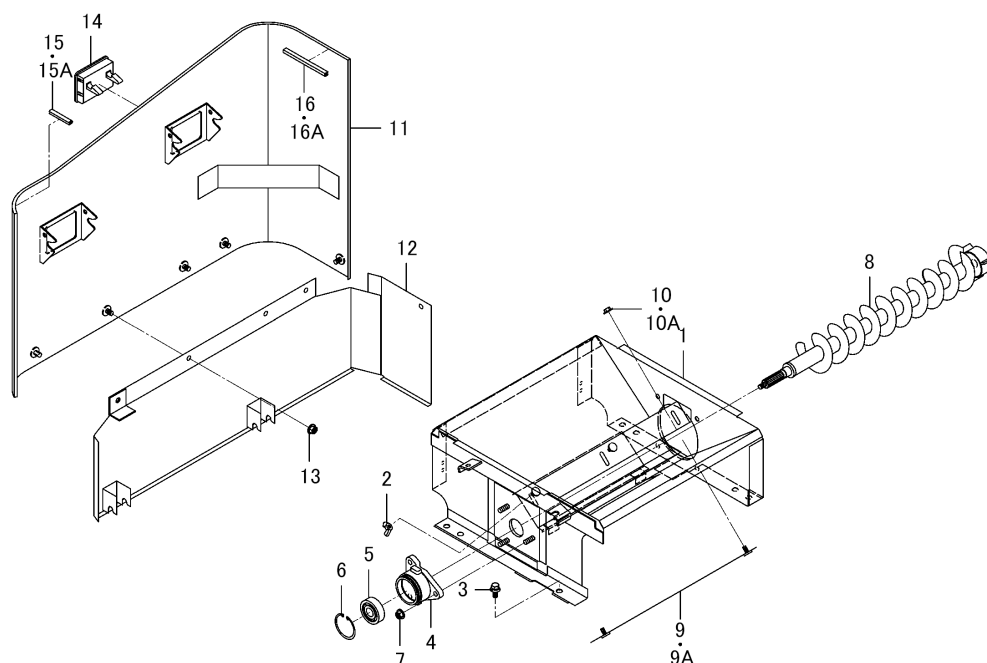
図番	部品コード	品名	仕様	個数	色	開始	終了	代替	備考
28	V411-260-006-00	ミガキザガネ	*	1					
29	3737-172-010-00	ハーネスバンド(チヨウ)	*	2					
30	3737-172-009-00	メインハーネスクランパ(シタ)	*	1					
31	3814-830-210-00	プレート(サポート) COMP	*	1					
32	V361-260-006-00	サラバネツキナット M 6	*	4					
33	3814-830-022-00	プレート(タンク/ロワー)	*	1					
34	3814-830-023-00	プレート(タンク/アツパ)	*	1					
35	3814-830-012-00	スクリベット	*	8					



タンク(グリーン/ロワー)関係(G型) Fig.184 (F184)

HVB217

FIG.184 タンク(グリーン/ロワー)関係(G型)

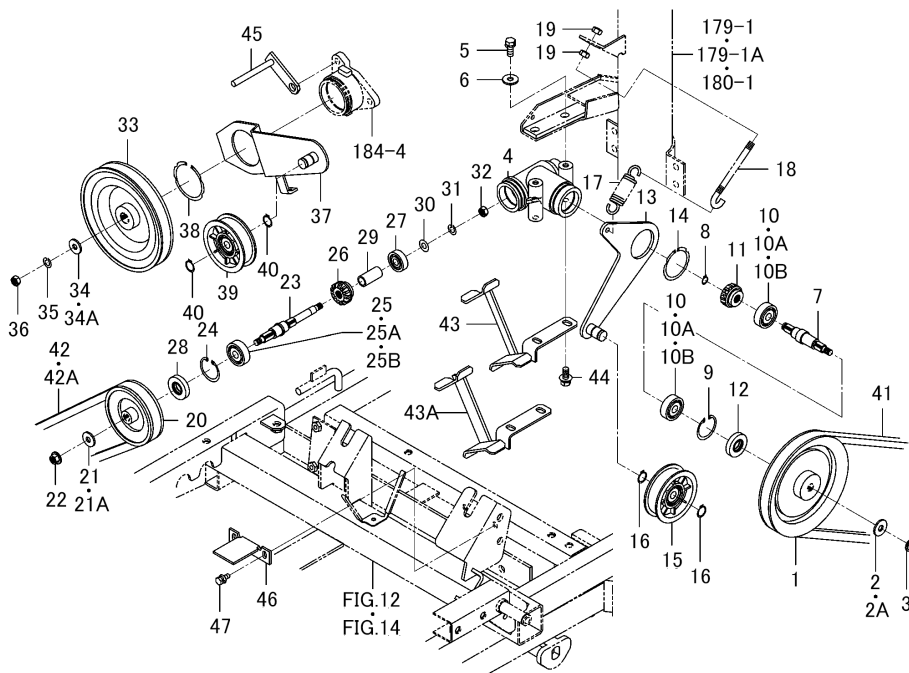


図番	部品コード	品名	仕様	個数	色	開始	終了	代替	備考
1	3830-831-500-00	タンク(ロワー) COMP	*	1	UD		2156		
1	3830-831-500-02	タンク(ロワー) COMP	*	1	4L	2157			
2	V371-160-006-00	ナット.チヨウ.2 M 6	*	2					
3	V211-360-802-00	コガタボルト(SP)	*	4					
4	3656-701-012-00	メタル	*	1					
5	V600-150-630-30	R.B.B (6303SS)	*	1					
6	V705-140-047-00	Cガタメワ(アナ) 47	*	1					
7	V362-260-008-00	コガタサラバネツキナット M 8	*	3					
8	3814-831-220-20	シャフト(タンク) COMP	*	1					
9	3814-831-270-10	プレート(I/40X390) COMP	*	1			1201		
9A	3814-831-270-10	プレート(I/40X390) COMP	*	2		1202			
10	V361-260-006-00	サラバネツキナット M 6	*	2			1201		
10A	V361-260-006-00	サラバネツキナット M 6	*	4		1202			
11	3830-831-520-00	カバー(タンク/アツバ) COMP	*	1	4L				
12	3830-831-510-00	カバー(タンク/ロワー) COMP	*	1	7F				
13	V362-260-008-00	コガタサラバネツキナット M 8	*	5					
14	3821-841-290-00	ハンドル ASSY	*	2					
15	1564-630-012-00	インシュレータ	*	1			2156		
15A	3661-212-001-00	ライニング(50)	*	1		2157			
16	3647-602-006-00	イリグチジヨウゴシール	*	1			2156		
16A	3661-212-001-00	ライニング(50)	*	1		2157			

ドライブ (タンク/グレーン)関係(G型) Fig.185 (F185)

HVB217

FIG.185 ドライブ(タンク/グレーン)関係(G型)

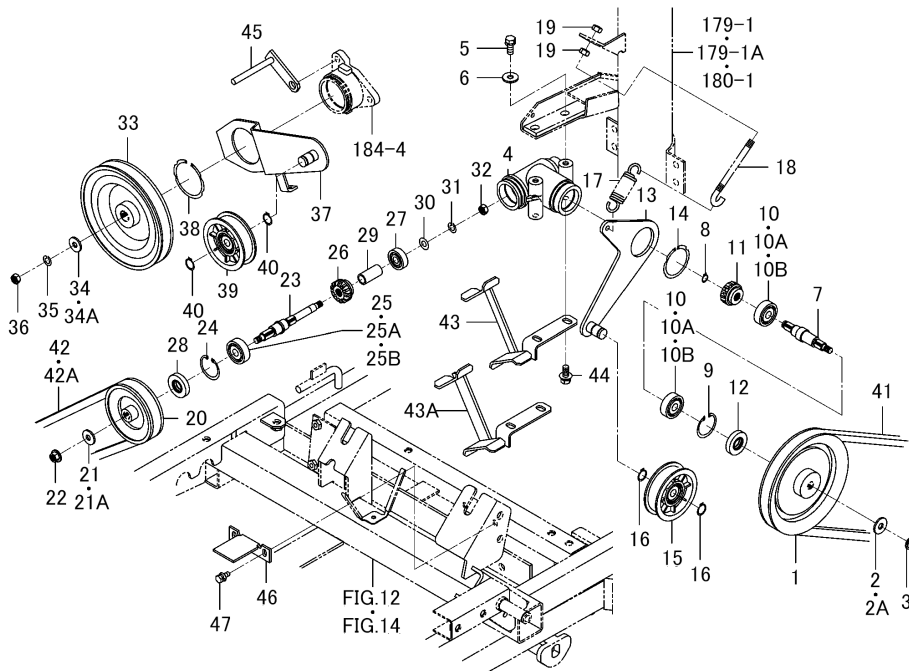


図番	部品コード	品名	仕様	個数	色	開始	終了	代替	備考
1	3814-832-200-00	プーリ(VB149) COMP	*	1	4L				
2	4101-102-038-00	モミオクリコミザガネ	*	1			2156		
2A	1373-121-001-00	ワッシャ(9X22X2)	*	1		2157			
3	V362-260-008-00	コガタサラバネツキナツト M 8	*	1					
4	3814-832-001-00	メタル(カウンタ)	*	1					
5	V211-260-802-00	コガタボルト(S)	*	2					
6	1373-121-001-00	ワッシャ(9X22X2)	*	2					
7	3814-832-002-10	シャフト(カウンタ/A)	*	1					
8	V704-140-010-00	Cガタトメワ(ジク) 10	*	1					
9	V705-140-035-00	Cガタトメワ(アナ) 35	*	1					
10	V600-110-620-20	R.B.B (6202)	*	2			1851		
10A	1729-202-006-00	ベアリング(ボール)	*	2			2061		
10B	V600-110-620-20	R.B.B (6202)	*	2		2062			
11	3662-751-007-00	ギヤー(ベベル/13)	*	1					
12	V744-115-350-70	オイルシールTC 153507	*	1					
13	3814-832-210-00	アーム(プレート/140) COMP	*	1	4L				
14	V706-140-045-00	スナツプリング(ジク) 45	*	1					
15	3805-703-006-00	プーリ(FT070X020)	*	1					
16	V704-140-015-00	Cガタトメワ(ジク) 15	*	2					
17	3256-104-014-10	トウミテンションスプリング	*	1					
18	3737-341-007-00	チエンバリロツド	*	1					
19	V304-260-008-00	ナツト.コガタ.2 M 8	*	2					
20	3814-832-003-10	プーリ(VB085)	*	1	4L				
21	4101-102-038-00	モミオクリコミザガネ	*	1			2156		
21A	1373-121-001-00	ワッシャ(9X22X2)	*	1		2157			
22	V362-260-008-00	コガタサラバネツキナツト M 8	*	1					
23	3814-832-004-10	シャフト(カウンタ/B)	*	1					
24	V705-140-035-00	Cガタトメワ(アナ) 35	*	1					
25	V600-110-620-20	R.B.B (6202)	*	1			1851		
25A	1729-202-006-00	ベアリング(ボール)	*	1			2061		

ドライブ (タンク/グレーン)関係(G型) Fig.185 (F185)

HVB217

FIG.185 ドライブ(タンク/グレーン)関係(G型)

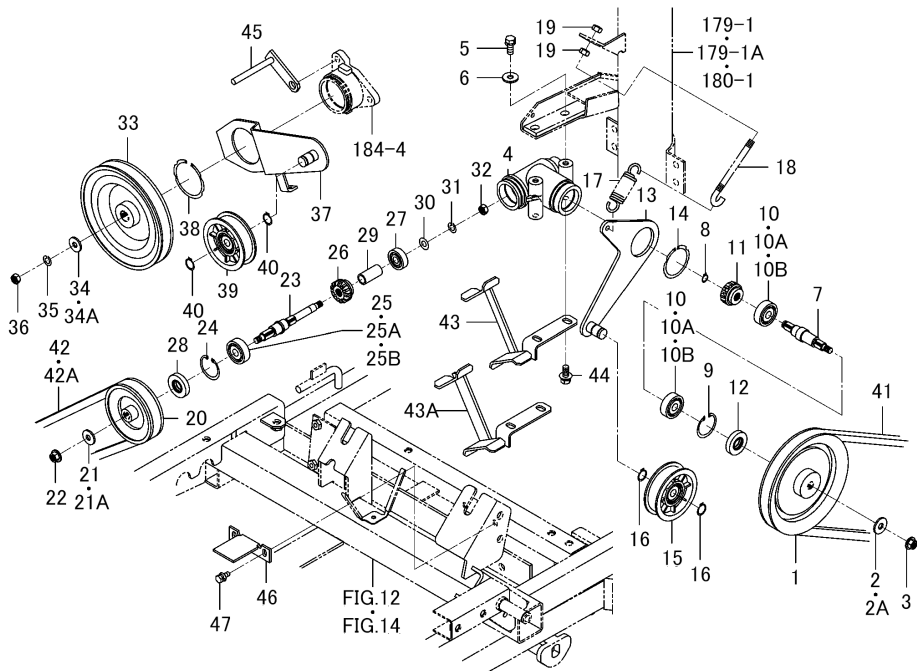


図番	部品コード	品名	仕様	個数	色	開始	終了	代替	備考
25B	V600-110-620-20	R.B.B (6202)	*	1		2062			
26	3662-751-007-00	ギヤー(ベベル/13)	*	1					
27	V600-110-620-00	R.B.B (6200)	*	1					
28	V744-115-350-70	オイルシールTC 153507	*	1					
29	3814-832-005-00	カラー	*	1					
30	V411-260-008-00	ミガキザガネ	*	1					
31	V401-160-008-00	ザガネ.バネ.2 M 8	*	1					
32	V304-260-008-00	ナット.コガタ.2 M 8	*	1					
33	3814-832-250-00	プーリ(VB149) COMP	*	1	4L				
34	4101-102-038-00	モミオクリコミザガネ	*	1			2156		
34A	1373-121-001-00	ワツシヤ(9X22X2)	*	1		2157			
35	V401-160-008-00	ザガネ.バネ.2 M 8	*	1					
36	V304-260-008-00	ナット.コガタ.2 M 8	*	1					
37	3814-832-220-02	アーム(テンション/タンク) COMP	*	1	UD		2156		
37	3814-832-220-03	アーム(テンション/タンク) COMP	*	1	4L	2157			
38	V706-140-055-00	スナツプリング(ジク) 55	*	1					
39	3805-703-006-00	プーリ(FT070X020)	*	1					
40	V704-140-015-00	Cガタメワ(ジク) 15	*	2					
41	3814-832-006-00	ベルト(VB043)	*	1					
42	3814-832-012-00	ベルト(VB040)	*	1			1612		
42A	3814-832-012-10	ベルト(VB040)	*	1		1613			
43	3814-832-230-02	ストツバ(タンク) COMP	*	1	UD		2156		
43A	3814-832-230-13	ストツバ(タンク) COMP	*	1	4L	2157			
44	V211-360-802-00	コガタボルト(SP)	*	2					
45	3814-832-260-02	プレート COMP	*	1	UD		2156		
45	3814-832-260-03	プレート COMP	*	1	4L	2157			
46	3814-832-011-13	プレート(L/40X24)	*	1	UD		2156		
46	3814-832-011-12	プレート(L/40X24)	*	1	4L	2157			
47	V210-360-601-60	ボルト(SP) M6X16	*	2					
179-1	3814-802-300-20	チューブ(ヨウコク) COMP	*	1			623		

ドライブ (タンク/グレーン)関係(G型) Fig.185 (F185)

HVB217

FIG.185 ドライブ(タンク/グレーン)関係(G型)

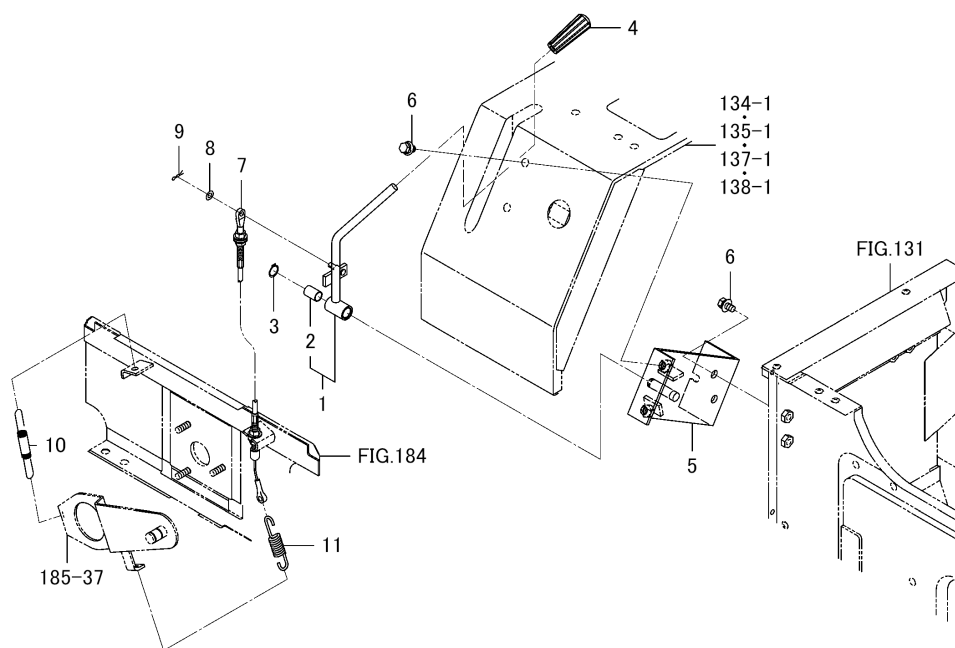


図番	部品コード	品名	仕様	個数	色	開始	終了	代替	備考
184-4	3656-701-012-00	メタル	*	1					
180-1	3814-802-300-20	チューブ(ヨウコク) COMP	*	1			623		

レバー(モミハイシユツ)関係(G型) Fig.186 (F186)

HVB217

FIG.186 レバー(モミハイシユツ)関係(G型)

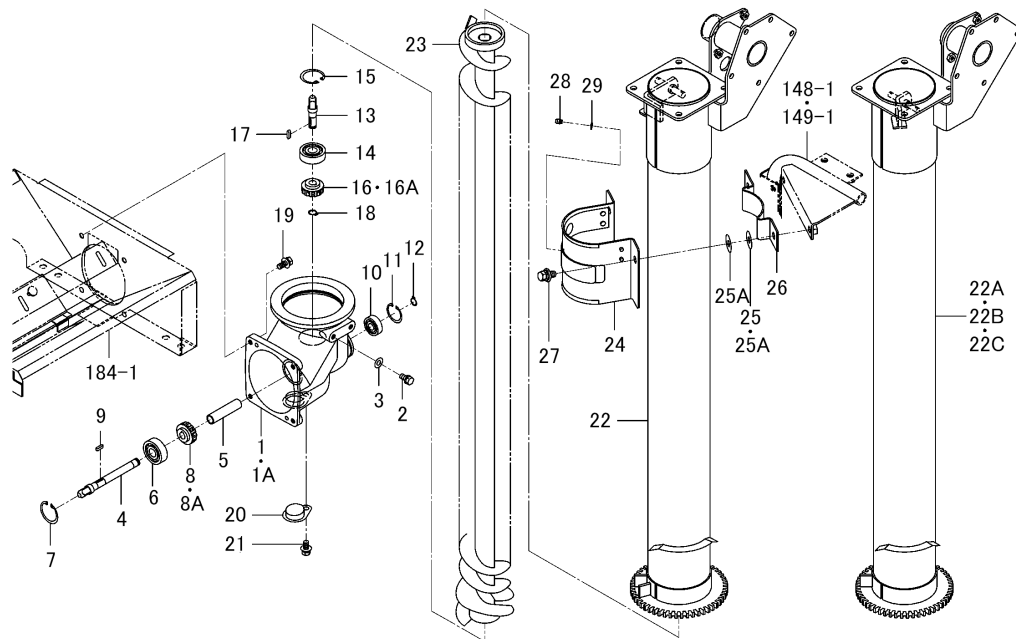


図番	部品コード	品名	仕様	個数	色	開始	終了	代替	備考
1	3814-833-400-10	レバー(クラッチ) ASSY	*	1					
2	3650-440-014-00	ブシユ(12X14X20)	*	1					
3	V704-140-015-00	Cガタメワ(ジク) 15	*	2					
4	3640-585-001-00	ニギリ(イエロー)	*	1					
5	3814-833-370-02	プレート(ベース) COMP	*	1	UD		2156		
5	3814-833-370-03	プレート(ベース) COMP	*	1	4L	2157			
6	V211-360-801-60	コガタボルト(SP)	*	4					
7	3814-833-390-00	ケーブル(テンション/G) ASSY	*	1					
8	V411-260-006-00	ミガキサガネ	*	1					
9	2130-601-018-00	スナツピン(6)	*	1					
10	2157-710-006-00	スプリング(HE100)	*	1					
11	3814-833-001-00	スプリング(HE060)	*	1					
185-37	3814-832-220-02	アーム(テンション/タンク) COMP	*	1	UD		2156		
134-1	3856-605-210-00	カバー(スレツシヤ/EZ) COMP	*	1	6G	624			
135-1	3856-605-200-00	カバー(スレツシヤ/Z) COMP	*	1	6G	604			
137-1	3830-605-510-00	カバー(スレツシヤ/G) COMP	*	1	6G		623		
138-1	3830-605-500-00	カバー(スレツシヤ/Z) COMP	*	1	6G		603		

オーガ(ロワ-)関係(G型) Fig.187 (F187)

HVB217

FIG.187 オーガ(ロワ-)関係(G型)

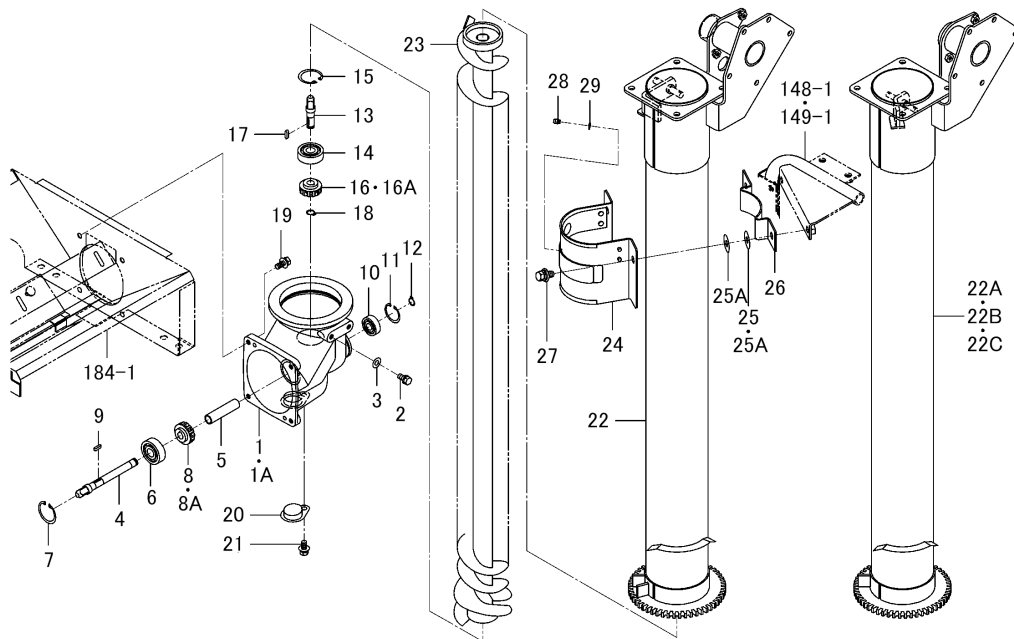


図番	部品コード	品名	仕様	個数	色	開始	終了	代替	備考
1	3662-834-001-10	メタル(ロワー)	*	1			1645		
1A	3662-834-001-20	メタル(ロワー)	*	1		1646			
2	V211-260-801-60	コガタボルト(S)	*	2					
3	V411-260-008-00	ミガキザガネ	*	2					
4	3814-834-001-20	シャフト(インプット)	*	1					
5	3662-834-004-00	カラー(13X16X65)	*	1					
6	V600-350-630-10	R.B.B (6301SS/P)	*	1					
7	V705-140-037-00	Cガタメワ(アナ) 37	*	1					
8	3662-834-012-00	ギヤー(ベベル/13)	*	1			1645		
8A	3662-834-012-10	ギヤー(ベベル/13)	*	1		1646			
9	3750-241-008-00	ホサキオクリスプロケットキー	*	1					
10	V600-350-620-10	R.B.B (6201SS/P)	*	1					
11	V705-140-032-00	Cガタメワ(アナ) 32	*	1					
12	V704-140-012-00	Cガタメワ(ジク) 12	*	1					
13	3814-834-004-00	シャフト(ベベル)	*	1					
14	V600-350-630-10	R.B.B (6301SS/P)	*	1					
15	V705-140-037-00	Cガタメワ(アナ) 37	*	1					
16	3662-834-012-00	ギヤー(ベベル/13)	*	1			1645		
16A	3662-834-012-10	ギヤー(ベベル/13)	*	1		1646			
17	3750-241-008-00	ホサキオクリスプロケットキー	*	1					
18	V704-140-012-00	Cガタメワ(ジク) 12	*	1					
19	V211-360-802-00	コガタボルト(SP)	*	4					
20	3662-834-006-00	キャップ	*	1					
21	V211-360-801-60	コガタボルト(SP)	*	1					
22	3814-834-510-00	チューブ(ロワー) COMP	*	1	6G		623		
22A	3814-834-510-10	チューブ(ロワー) COMP	*	1	6G		1782		
22B	3814-834-510-20	チューブ(ロワー) COMP	*	1	6G		2156		
22C	3814-834-510-30	チューブ(ロワー) COMP	*	1	6G	2157			
23	3815-834-200-30	シャフト(ロワー) COMP	*	1					
24	3814-834-260-00	ステー COMP	*	1					

オーガ(ロワ-)関係(G型) Fig.187 (F187)

HVB217

FIG.187 オーガ(ロワ-)関係(G型)

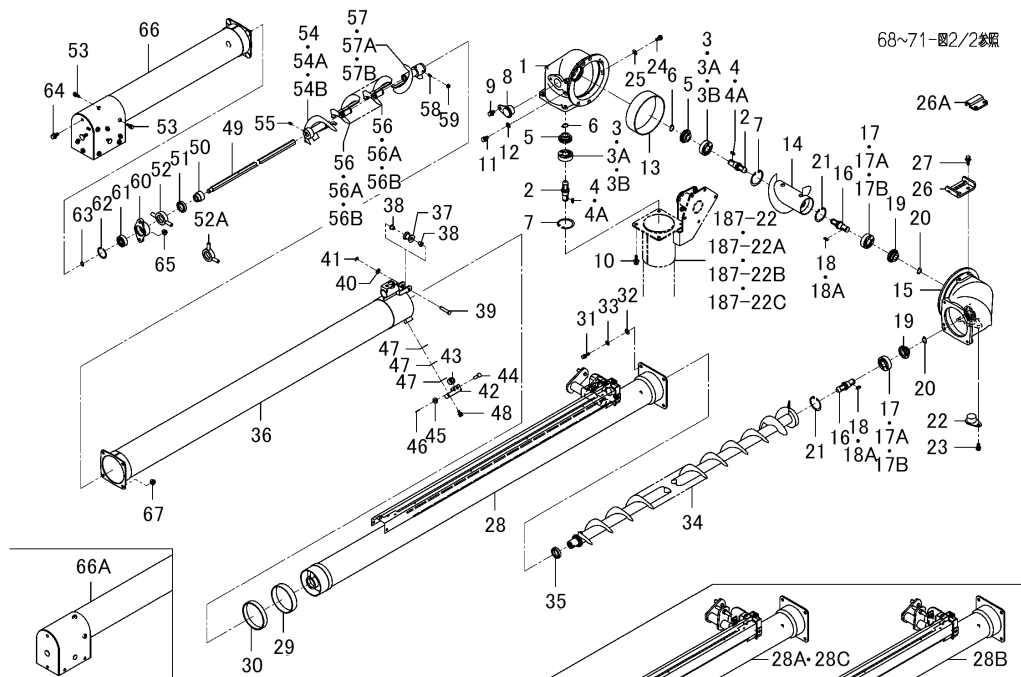


図番	部品コード	品名	仕様	個数	色	開始	終了	代替	備考
25	1383-606-003-00	ワッシヤ(11X30X1)	*	2			2156		
25A	1383-606-003-00	ワッシヤ(11X30X1)	*	4		2157			
26	3814-834-012-00	プレート	*	1					
27	V211-361-002-00	コガタボルト(SP)	*	2					
28	V760-150-000-00	グリスニツプル	*	1					
29	V411-260-006-00	ミガキザガネ	*	1					
184-1	3830-831-500-00	タンク(ロワ-) COMP	*	1	UD		2156		
148-1	3814-670-400-12	フレーム(リヤ/G) COMP	*	1	UD		2156		
149-1	3814-670-400-12	フレーム(リヤ/G) COMP	*	1	UD		2156		

オーガ (アツパ) 関係(GZ型)(図1/2) Fig.188 (F188)

HVB217

FIG.188 オーガ(アツパ)関係(GZ型) (図1/2)



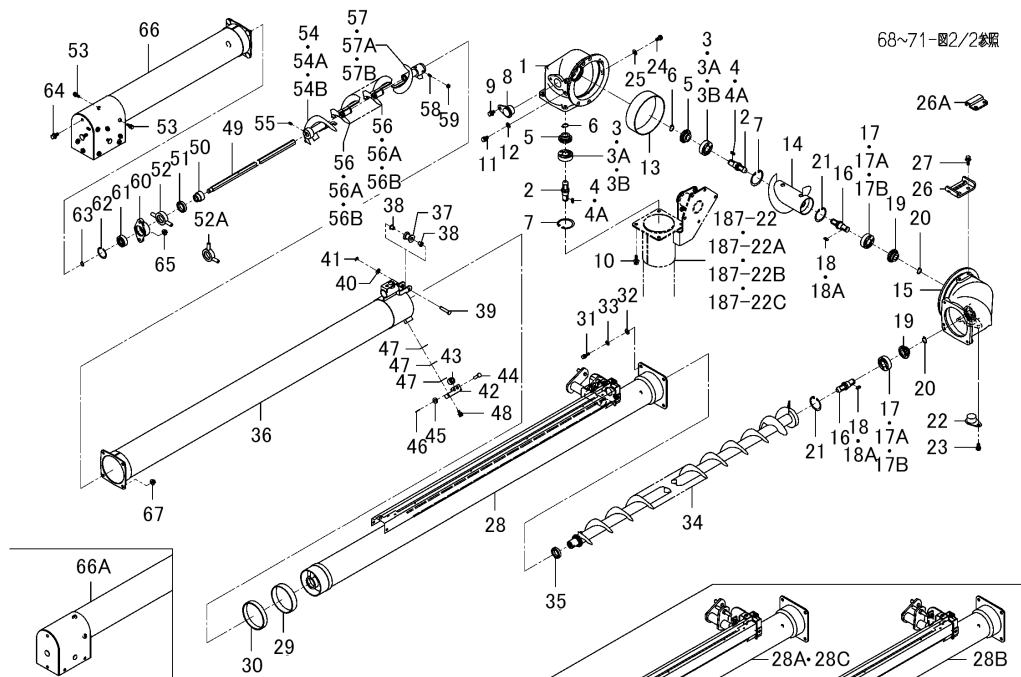
図番	部品コード	品名	仕様	個数	色	開始	終了	代替	備考
1	3694-835-001-10	メタル(ミドル)	*	1					
2	3694-834-007-10	シャフト(ジョイント)	*	2					
3	V600-150-620-40	R.B.B (6204SS)	*	2			1851		
3A	1729-202-014-00	ベアリング(ボール)	*	2			2061		
3B	V600-150-620-40	R.B.B (6204SS)	*	2		2062			
4	3750-362-010-10	ラセンベベルギヤキー	*	2			1056		
4A	3746-241-009-00	ヒキオコシドゥプリーキー	*	2		1057			
5	3631-801-003-10	ラセンベベルギヤ	*	2					
6	V704-140-017-00	Cガタメワ(ジク) 17	*	2					
7	V705-140-047-00	Cガタメワ(アナ) 47	*	2					
8	3659-835-210-20	プレート(メタル) COMP	*	1	2D				
9	V211-360-801-60	コガタボルト(SP)	*	1					
10	V211-660-802-50	コガタボルト(SP) 7T	*	4					
11	V211-260-801-60	コガタボルト(S)	*	2					
12	V411-260-008-00	ミガキザガネ	*	2					
13	3650-835-003-20	カラー(136X140X39)	*	1					
14	3815-835-230-10	シャフト(ミドル) COMP	*	1					
15	3694-835-001-10	メタル(ミドル)	*	1					
16	3694-834-007-10	シャフト(ジョイント)	*	2					
17	V600-150-620-40	R.B.B (6204SS)	*	2			1851		
17A	1729-202-014-00	ベアリング(ボール)	*	2			2061		
17B	V600-150-620-40	R.B.B (6204SS)	*	2		2062			
18	3750-362-010-10	ラセンベベルギヤキー	*	2			1056		
18A	3746-241-009-00	ヒキオコシドゥプリーキー	*	2		1057			
19	3631-801-003-10	ラセンベベルギヤ	*	2					
20	V704-140-017-00	Cガタメワ(ジク) 17	*	2					
21	V705-140-047-00	Cガタメワ(アナ) 47	*	2					
22	3659-835-210-20	プレート(メタル) COMP	*	1	2D				
23	V211-360-801-60	コガタボルト(SP)	*	1					
24	V211-260-801-60	コガタボルト(S)	*	2					



オーガ (アツパ) 関係(GZ型)(図1/2) Fig.188 (F188)

HVB217

FIG.188 オーガ(アツパ)関係(GZ型) (図1/2)

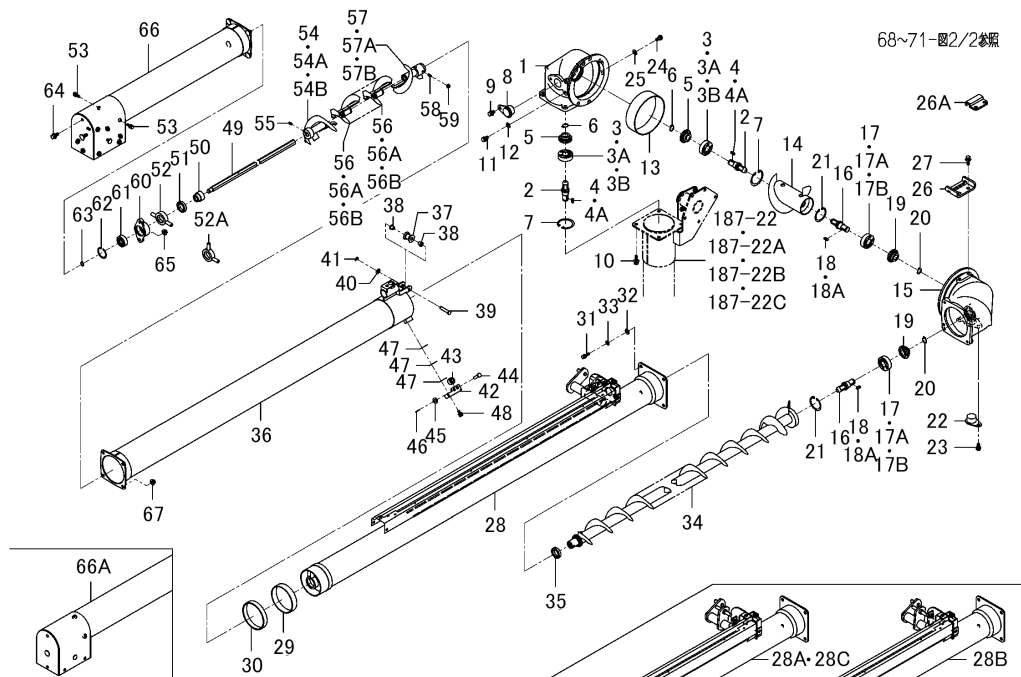


図番	部品コード	品名	仕様	個数	色	開始	終了	代替	備考
25	V411-260-008-00	ミガキザガネ	*	2					
26	3814-835-005-10	プレート(セット/ツメ)	*	2			604		
26A	3662-835-003-01	メタル(セット/ツメ)	*	2	6G	605			
27	V211-660-802-50	コガタボルト(SP) 7T	*	4					
28	3814-835-500-10	チューブ(インナ/ズーム) COMP	*	1	6G		623		
28A	3814-835-500-20	チューブ(インナ/ズーム) COMP	*	1	6G		984		
28B	3814-835-500-30	チューブ(インナ/ズーム) COMP	*	1	6G		987		
28C	3814-835-500-40	チューブ(インナ/ズーム) COMP	*	1	6G	988			
29	3814-835-026-00	ガイド(シール)	*	1					
30	3814-835-036-00	シール	*	1					
31	V201-360-802-5B	ボルト.ナミ M8X 25 7T,SL	*	4					
32	V411-260-008-00	ミガキザガネ	*	4					
33	V401-160-008-00	ザガネ.バネ.2 M 8	*	4					
34	3814-835-530-00	シャフト(ミドル/ズーム) COMP	*	1					
35	3814-835-038-00	ベアリング	*	1					
36	3814-835-540-00	チューブ(ミドル/ズーム)COMP	*	1	6G				
37	3814-835-022-00	ローラ(アツパ)	*	1					
38	2150-420-008-00	ブシユ(08X15X11)	*	2					
39	3814-835-027-00	ピン(ローラ/アツパ)	*	1					
40	V411-260-008-00	ミガキザガネ	*	1					
41	V710-140-006-00	Eガタトメワ 6	*	1					
42	3814-835-039-00	ホルダ(ローラ/ロワー)	*	2					
43	3814-835-037-00	ローラ(ロワー)	*	2					
44	3814-835-021-00	ピン(08X33)	*	2					
45	V411-260-008-00	ミガキザガネ	*	2					
46	V500-162-001-50	フリピン 2.0X15	*	2					
47	3814-835-041-00	シム(0.5)	*	6					
48	V210-360-601-60	ボルト(SP) M6X16	*	4					
49	3814-835-025-00	シャフト(クドウ)	*	1					
50	3814-835-034-00	ボス(14X30X25)	*	1					

オーガ (アツパ) 関係(GZ型)(図1/2) Fig.188 (F188)

HVB217

FIG.188 オーガ(アツパ)関係(GZ型) (図1/2)

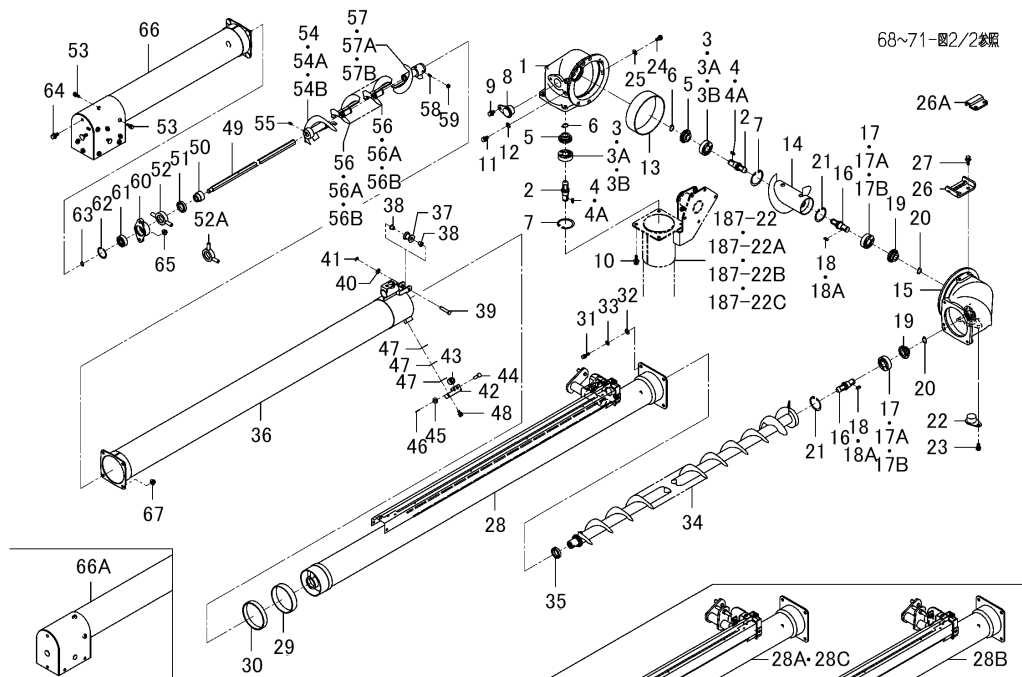


図番	部品コード	品名	仕様	個数	色	開始	終了	代替	備考
51	3814-835-038-00	ヘアリング	*	1					
52	3814-835-650-00	ステア(シャフト) COMP	*	1			1263		
52A	3814-835-730-00	ステア(シャフト) COMP	*	1		1264			
53	V210-360-602-00	ボルト(SP) M6X20	*	2					
54	3814-835-560-00	シャフト(ズーム/フロント) COMP	*	1			778		
54A	3814-835-560-10	シャフト(ズーム/フロント) COMP	*	1			1985		
54B	3814-835-560-20	シャフト(ズーム/フロント) COMP	*	1		1986			
55	V182-446-001-20	トメネジ.トガリM6X12 9T	*	1					
56	3814-835-570-00	シャフト(ズーム/ミドル) COMP	*	11			778		
56A	3814-835-570-10	シャフト(ズーム/ミドル) COMP	*	11			1985		
56B	3814-835-570-20	シャフト(ズーム/ミドル) COMP	*	11		1986			
57	3814-835-580-00	シャフト(ズーム/リヤ) COMP	*	1			1843		
57A	3814-835-580-10	シャフト(ズーム/リヤ) COMP	*	1			1985		
57B	3814-835-580-20	シャフト(ズーム/リヤ) COMP	*	1		1986			
58	V181-446-001-20	ロクカクアナボウサキトメネジ	*	2					
59	V302-260-006-00	ナット ナミ.3 M 6	*	2					
60	3814-835-024-00	メタル(エンド)	*	1					
61	V600-350-630-10	R.B.B (6301SS/P)	*	1					
62	V705-140-037-00	Cガタメフ(アナ) 37	*	1					
63	V704-140-012-00	Cガタメフ(ジク) 12	*	1					
64	V211-360-802-00	コガタボルト(SP)	*	1					
65	V362-260-008-00	コガタサラバネツキナット M 8	*	1					
66	3814-835-590-10	チューブ(アツパ/ズーム)COMP	*	1	6G		1263		
66A	3814-835-590-20	チューブ(アツパ/ズーム)COMP	*	1	6G	1264			
67	V362-260-008-00	コガタサラバネツキナット M 8	*	4					
68	3815-835-001-00	カバー(ハイシユツ)	*	1					
69	3815-835-002-10	プレート(U/110X24)	*	1			603		
69A	3815-835-002-21	プレート(U/110X24)	*	1	6G	604			
70	V210-360-601-20	ボルト(SP) M6X12	*	5					
71	4301-210-002-00	セムスポルトM6X16(ロクカク)	*	2			2156		

オーガ (アツパ) 関係 (GZ型) (図1/2) Fig.188 (F188)

HVB217

FIG.188 オーガ(アツパ)関係(GZ型)(図1/2)

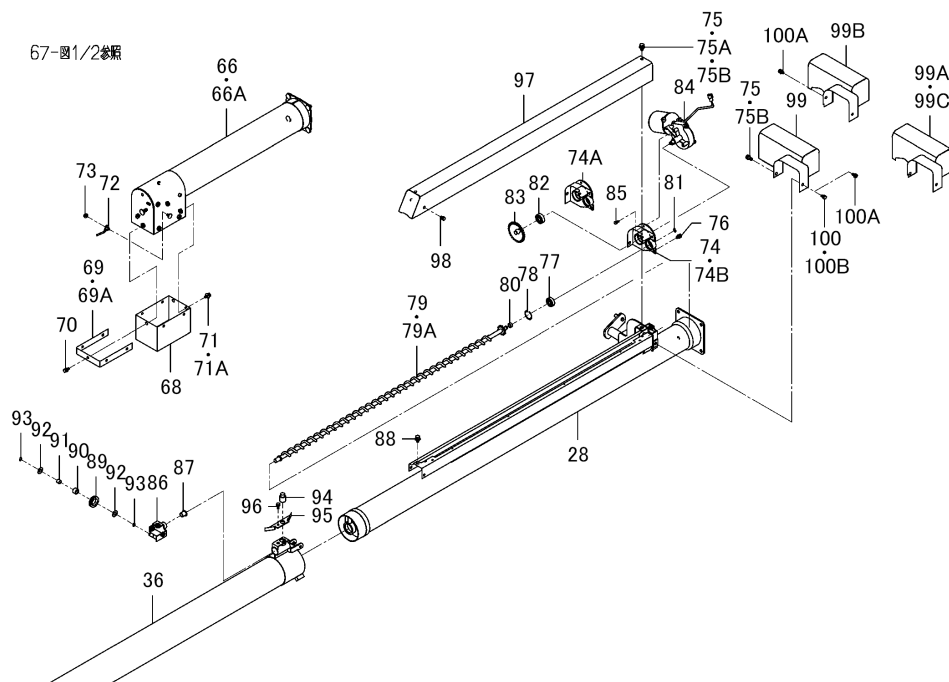


図番	部品コード	品名	仕様	個数	色	開始	終了	代替	備考
187-22	3814-834-510-00	チューブ(ロワー) COMP	*	1	6G		623		

オーガ (アツハ°) 関係(GZ型)(図2/2) Fig.188A (F188A)

HVB217

FIG.188A オーガ(アツハ°)関係(GZ型) (図2/2)

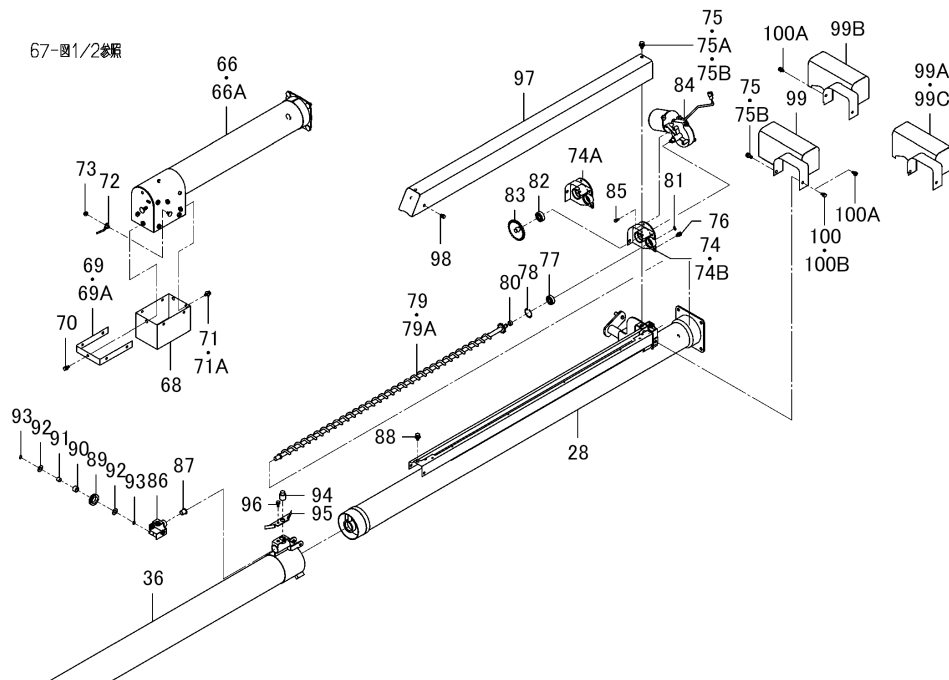


図番	部品コード	品名	仕様	個数	色	開始	終了	代替	備考
71A	3650-420-007-00	ボルト(SP/M6X16)	*	2		2157			
72	3694-835-012-00	ガイド	*	2					
73	V360-260-006-00	サラバネツキナツト M 6	*	2					
74	3814-835-600-10	フランジ(モータ) COMP	*	1			984		
74A	3814-835-600-20	フランジ(モータ) COMP	*	1			987		
74B	3814-835-600-30	フランジ(モータ) COMP	*	1		988			
75	V211-360-801-60	コガタボルト(SP)	*	2			984		
75A	V211-360-801-60	コガタボルト(SP)	*	1			987		
75B	V211-360-801-60	コガタボルト(SP)	*	2		988			
76	V210-360-601-60	ボルト(SP) M6X16	*	2					
77	V600-350-620-00	R.B.B (6200SS/P)	*	1					
78	V705-140-030-00	Cガタメワ(アナ) 30	*	1					
79	3814-835-610-00	シャフト(スクリュ) COMP	*	1			1048		
79A	3814-835-610-10	シャフト(スクリュ) COMP	*	1		1049			
80	3814-835-035-00	カラー(10X15X07)	*	1					
81	V704-140-010-00	Cガタメワ(ジク) 10	*	1					
82	V600-350-620-10	R.B.B (6201SS/P)	*	1					
83	3814-835-620-00	ギヤ(スパー/27) COMP	*	1					
84	3814-836-360-00	モータ ASSY	*	1					
85	3817-726-003-00	ボルト(S)	*	3					
86	3814-835-630-00	プレート(フロント) COMP	*	1					
87	3666-224-001-00	ブシユ(12X14X15)	*	1					
88	V211-360-801-60	コガタボルト(SP)	*	1					
89	3650-432-014-00	グロメツト(16X25X2)	*	1					
90	3807-835-023-00	ハブ(12X17X11)	*	1					
91	1588-502-007-00	ブシユ(10X12X10)	*	1					
92	V411-260-010-00	ミガキザガネ	*	2					
93	V704-140-010-00	Cガタメワ(ジク) 10	*	2					
94	3814-835-031-00	ピン(19X28)	*	1					
95	3814-835-660-00	プレート(センサ) COMP	*	1					

オーガ (アツパ) 関係(GZ型)(図2/2) Fig.188A (F188A)

HVB217

FIG.188A オーガ(アツパ)関係(GZ型) (図2/2)

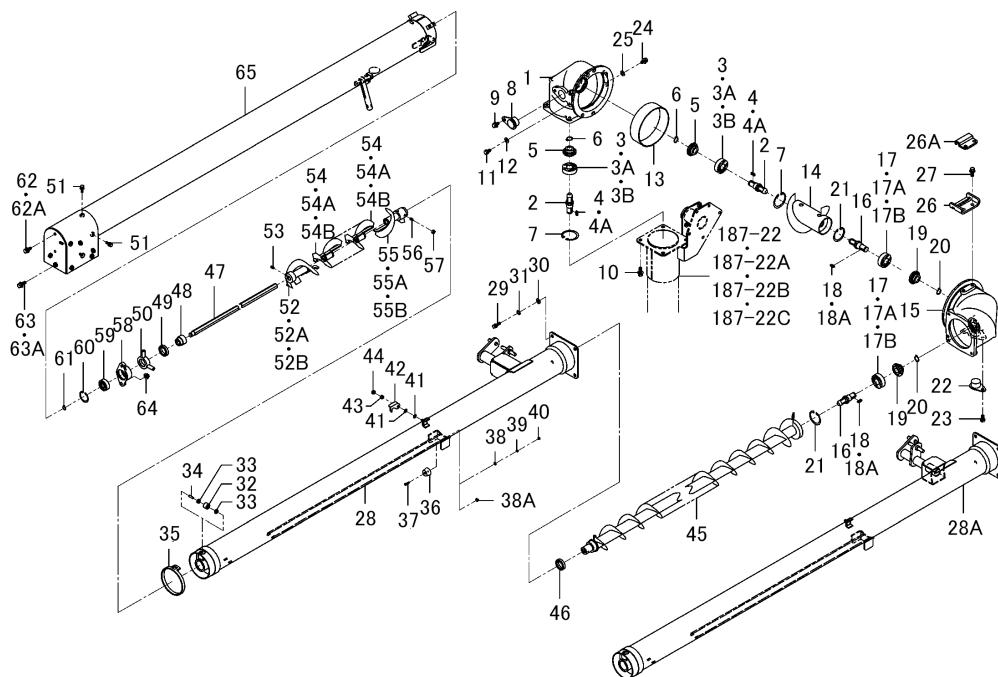


図番	部品コード	品名	仕様	個数	色	開始	終了	代替	備考
96	V210-260-601-20	ボルト(S) M6X12	*	1					
97	3814-835-640-00	カバー(スクリュ) COMP	*	1	4L				
98	V210-360-601-60	ボルト(SP) M6X16	*	2					
99	3814-835-670-10	カバー(モータ) COMP	*	1	6G		623		
99A	3814-835-670-20	カバー(モータ) COMP	*	1	6G		984		
99B	3814-835-670-30	カバー(モータ) COMP	*	1	6G		987		
99C	3814-835-670-40	カバー(モータ) COMP	*	1	6G	988			
100	V210-360-601-60	ボルト(SP) M6X16	*	1			984		
100A	V210-360-601-60	ボルト(SP) M6X16	*	2			987		
100B	V210-360-601-60	ボルト(SP) M6X16	*	1		988			

オーガ (アツパ) 関係(GEZ型)(図1/3) Fig.189 (F189)

HVB217

FIG.189 オーガ(アツパ)関係(GEZ型) (図1/3)

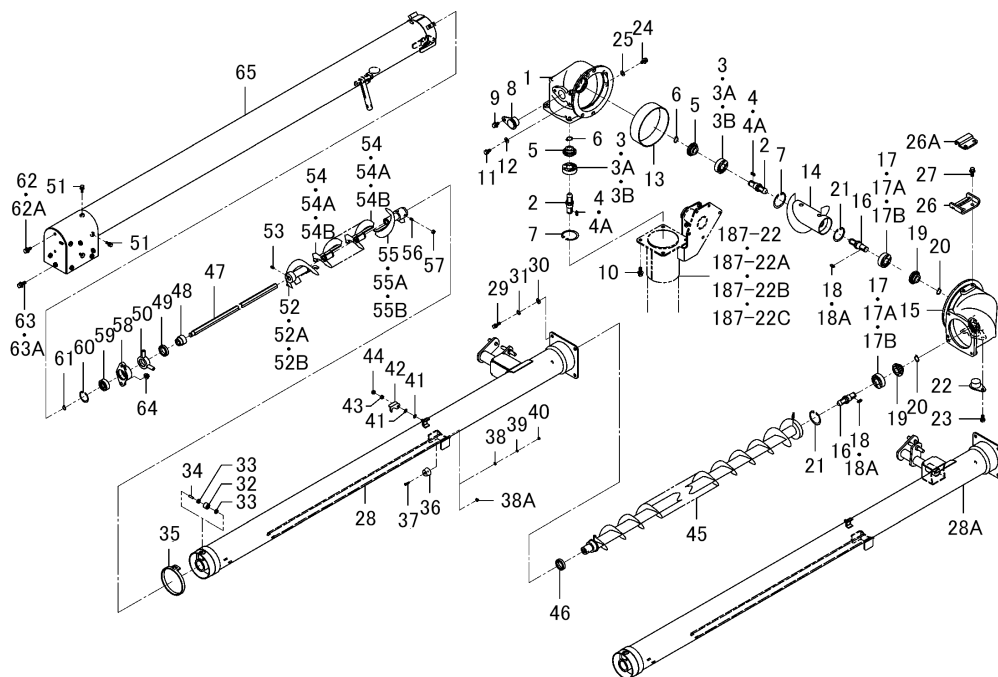


図番	部品コード	品名	仕様	個数	色	開始	終了	代替	備考
1	3694-835-001-10	メタル(ミドル)	*	1					
2	3694-834-007-10	シャフト(ジョイント)	*	2					
3	V600-150-620-40	R.B.B (6204SS)	*	2			1851		
3A	1729-202-014-00	ベアリング(ボール)	*	2			2061		
3B	V600-150-620-40	R.B.B (6204SS)	*	2		2062			
4	3750-362-010-10	ラセンベベルギヤキー	*	2			1056		
4A	3746-241-009-00	ヒキオコシドゥプーリキー	*	2		1057			
5	3631-801-003-10	ラセンベベルギヤ	*	2					
6	V704-140-017-00	Cガタメワ(ジク) 17	*	2					
7	V705-140-047-00	Cガタメワ(アナ) 47	*	2					
8	3659-835-210-20	プレート(メタル) COMP	*	1	2D				
9	V211-360-801-60	コガタボルト(SP)	*	1					
10	V211-660-802-50	コガタボルト(SP) 7T	*	4					
11	V211-260-801-60	コガタボルト(S)	*	2					
12	V411-260-008-00	ミガキザガネ	*	2					
13	3650-835-003-20	カラー(136X140X39)	*	1					
14	3815-835-230-10	シャフト(ミドル) COMP	*	1					
15	3694-835-001-10	メタル(ミドル)	*	1					
16	3694-834-007-10	シャフト(ジョイント)	*	2					
17	V600-150-620-40	R.B.B (6204SS)	*	2			1851		
17A	1729-202-014-00	ベアリング(ボール)	*	2			2061		
17B	V600-150-620-40	R.B.B (6204SS)	*	2		2062			
18	3750-362-010-10	ラセンベベルギヤキー	*	2			1056		
18A	3746-241-009-00	ヒキオコシドゥプーリキー	*	2		1057			
19	3631-801-003-10	ラセンベベルギヤ	*	2					
20	V704-140-017-00	Cガタメワ(ジク) 17	*	2					
21	V705-140-047-00	Cガタメワ(アナ) 47	*	2					
22	3659-835-210-20	プレート(メタル) COMP	*	1	2D				
23	V211-360-801-60	コガタボルト(SP)	*	1					
24	V211-260-801-60	コガタボルト(S)	*	2					

オーガ (アツパ) 関係(GEZ型)(図1/3) Fig.189 (F189)

HVB217

FIG.189 オーガ(アツパ)関係(GEZ型) (図1/3)

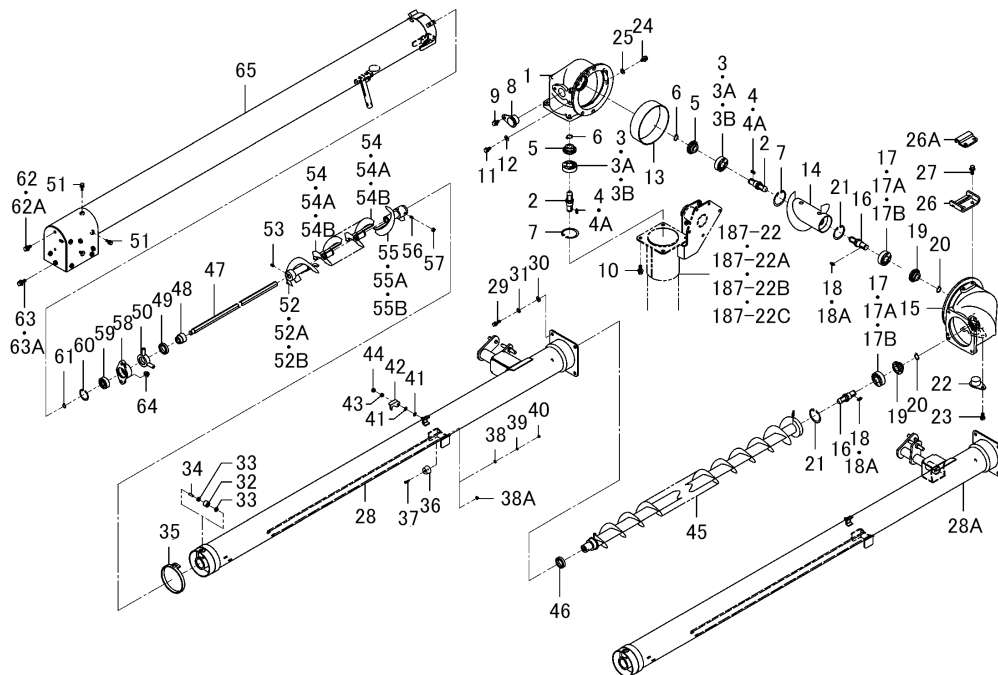


図番	部品コード	品名	仕様	個数	色	開始	終了	代替	備考
25	V411-260-008-00	ミガキザガネ	*	2					
26	3814-835-005-10	プレート(セット/ツメ)	*	2			604		
26A	3662-835-003-01	メタル(セット/ツメ)	*	2	6G	605			
27	V211-660-802-50	コガタボルト(SP) 7T	*	4					
28	3814-835-810-00	チューブ(インナ/S) COMP	*	1	6G		623		
28A	3814-835-810-10	チューブ(インナ/S) COMP	*	1	6G	624			
29	V201-360-802-5B	ボルト.ナミ M8X 25 7T,SL	*	4					
30	V411-260-008-00	ミガキザガネ	*	4					
31	V401-160-008-00	ザガネ.バネ.2 M 8	*	4					
32	3814-835-078-00	ローラ(アツパ)	*	1					
33	3814-835-062-00	ベアリング	*	2					
34	3814-835-063-00	ピン(05X18)	*	1					
35	3814-835-061-00	シール	*	1					
36	3814-835-075-00	ゴム(ストツパ)	*	1					
37	V111-164-001-20	コネジ.ナベ M4X12	*	1					
38	V411-260-004-00	ミガキザガネ	*	1			1385		
38A	V360-260-004-00	サラバネツキナツト M 4	*	1		1386			
39	V401-160-004-00	ザガネ.バネ.2 M 4	*	1			1385		
40	V301-260-004-00	ナツト ナミ.2 M 4	*	1			1385		
41	2201-805-003-00	サラバネ(6)	*	2					
42	3814-835-077-00	プレート(ストツパ)	*	1					
43	V301-260-006-00	ナツト ナミ.2 M 6	*	1					
44	V340-120-006-00	フクロナツト M 6	*	1					
45	3814-835-830-00	シャフト(ミドル/S) COMP	*	1					
46	3814-835-038-00	ベアリング	*	1					
47	3814-835-074-00	シャフト(クドウ/S)	*	1					
48	3814-835-034-00	ボス(14X30X25)	*	1					
49	3814-835-038-00	ベアリング	*	1					
50	3814-835-730-00	ステー(シャフト) COMP	*	1					
51	V210-360-602-00	ボルト(SP) M6X20	*	2					

オーガ (アツパ) 関係(GEZ型)(図1/3) Fig.189 (F189)

HVB217

FIG.189 オーガ(アツパ)関係(GEZ型) (図1/3)



図番	部品コード	品名	仕様	個数	色	開始	終了	代替	備考
187-22	3814-834-510-00	チューブ(ロワー) COMP	*	1	6G		623		

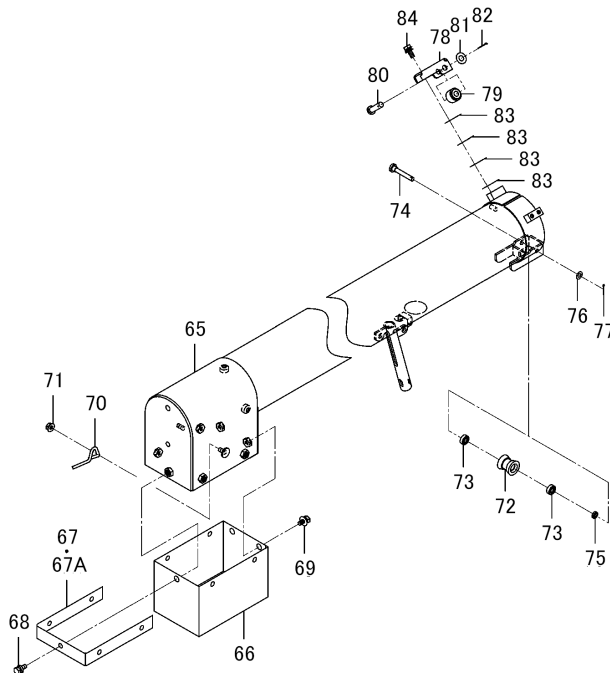


オーガ (アツパ) 関係(GEZ型)(図2/3) Fig.189A (F189A)

HVB217

FIG.189A オーガ(アツパ)関係(GEZ型) (図2/3)

52~64-図1/3参照



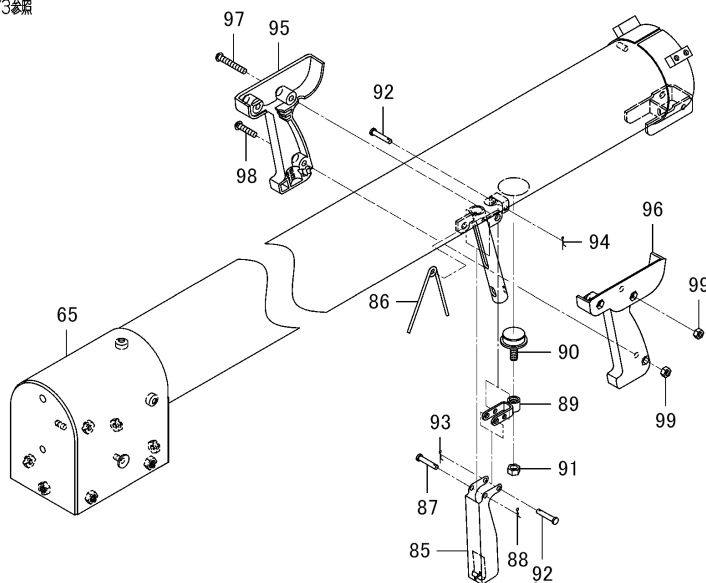
図番	部品コード	品名	仕様	個数	色	開始	終了	代替	備考
52	3814-835-560-00	シャフト(ズーム/フロント) COMP	*	1			778		
52A	3814-835-560-10	シャフト(ズーム/フロント) COMP	*	1			1985		
52B	3814-835-560-20	シャフト(ズーム/フロント) COMP	*	1		1986			
53	V182-446-001-20	トメネジ.トガリM6X12 9T	*	1					
54	3814-835-570-00	シャフト(ズーム/ミドル) COMP	*	9			778		
54A	3814-835-570-10	シャフト(ズーム/ミドル) COMP	*	9			1985		
54B	3814-835-570-20	シャフト(ズーム/ミドル) COMP	*	9		1986			
55	3814-835-580-00	シャフト(ズーム/リヤ) COMP	*	1			1843		
55A	3814-835-580-10	シャフト(ズーム/リヤ) COMP	*	1			1985		
55B	3814-835-580-20	シャフト(ズーム/リヤ) COMP	*	1		1986			
56	V181-446-001-20	口クカクアナボウサキトメネジ	*	2					
57	V302-260-006-00	ナツト ナミ.3 M 6	*	2					
58	3814-835-024-00	メタル(エンド)	*	1					
59	V600-350-630-10	R.B.B (6301SS/P)	*	1					
60	V705-140-037-00	Cガタメワ(アナ) 37	*	1					
61	V704-140-012-00	Cガタメワ(ジク) 12	*	1					
62	V211-660-802-00	コガタボルト(SP) 7T	*	1			424		
62A	V211-360-802-00	コガタボルト(SP)	*	1		425			
63	V211-660-802-50	コガタボルト(SP) 7T	*	1			424		
63A	V211-360-802-50	コガタボルト(SP)	*	1		425			
64	V362-260-008-00	コガタサラバネツキナツト M 8	*	1					
65	3814-835-850-30	チューブ(アウト/S) COMP	*	1	6G				
66	3815-835-001-00	カバー(ハイシユツ)	*	1					
67	3815-835-002-10	プレート(U/110X24)	*	1			603		
67A	3815-835-002-21	プレート(U/110X24)	*	1	6G	604			
68	V210-360-601-20	ボルト(SP) M6X12	*	5					
69	2144-501-011-10	ボルト(M6X16)(16)	*	2					
70	3694-835-012-00	ガイド	*	2					
71	V360-260-006-00	サラバネツキナツト M 6	*	2					
72	3814-835-066-00	ローラ(ロワー)	*	1					

オーガ (アツパ) 関係 (GEZ型) (図3/3) Fig.189B (F189B)

HVB217

FIG.189B オーガ(アツパ)関係(GEZ型)(図3/3)

73~84-図2/3参照

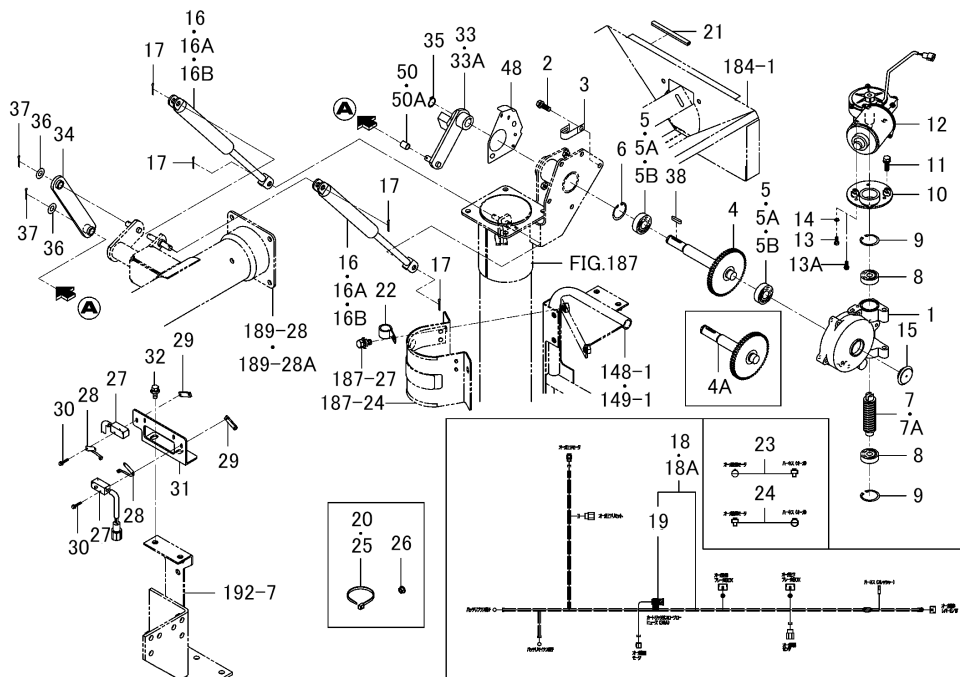


図番	部品コード	品名	仕様	個数	色	開始	終了	代替	備考
73	3814-835-076-00	ヘアリング	*	2					
74	3814-835-067-10	ピン(08X43)	*	1					
75	4136-405-003-00	カラー(06X11X03)	*	1					
76	V411-260-006-00	ミガキザガネ	*	1					
77	V500-162-501-50	ワリピン 2.5X15	*	1					
78	3814-835-039-00	ホルダ(ローラ/ロワー)	*	2					
79	3814-835-037-00	ローラ(ロワー)	*	2					
80	3814-835-021-00	ピン(08X33)	*	2					
81	V411-260-008-00	ミガキザガネ	*	2					
82	V500-162-001-50	ワリピン 2.0X15	*	2					
83	3814-835-041-00	シム(0.5)	*	8					
84	V210-360-601-60	ボルト(SP) M6X16	*	4					
85	3814-835-860-00	レバー COMP	*	1					
86	3814-835-069-10	スプリング(HT009)	*	1					
87	3814-835-071-00	ピン(05X26)	*	1					
88	V560-160-005-00	ピン(スナツプ)	*	1					
89	3814-835-870-00	プレート(リンク) COMP	*	1					
90	3814-835-064-10	ゴム(クリート)	*	1					
91	V304-260-008-00	ナット.コガタ.2 M 8	*	1					
92	3814-835-071-00	ピン(05X26)	*	2					
93	V560-160-005-00	ピン(スナツプ)	*	1					
94	V560-160-005-00	ピン(スナツプ)	*	1					
95	3814-835-072-00	グリツブ(RH)	*	1					
96	3814-835-073-00	グリツブ(LH)	*	1					
97	V111-176-004-00	コネジ.ナベ M6X40	*	2					
98	V111-176-002-50	コネジ.ナベ M6X25	*	1					
99	V301-260-006-00	ナット ナミ.2 M 6	*	3					

モータ(オーガ/ジヨウゲ)関係(GEZ型)(図1/2) Fig.190 (F190)

HVB217

FIG.190 モータ(オーガ/ジヨウゲ)関係(GEZ型) (図1/2)

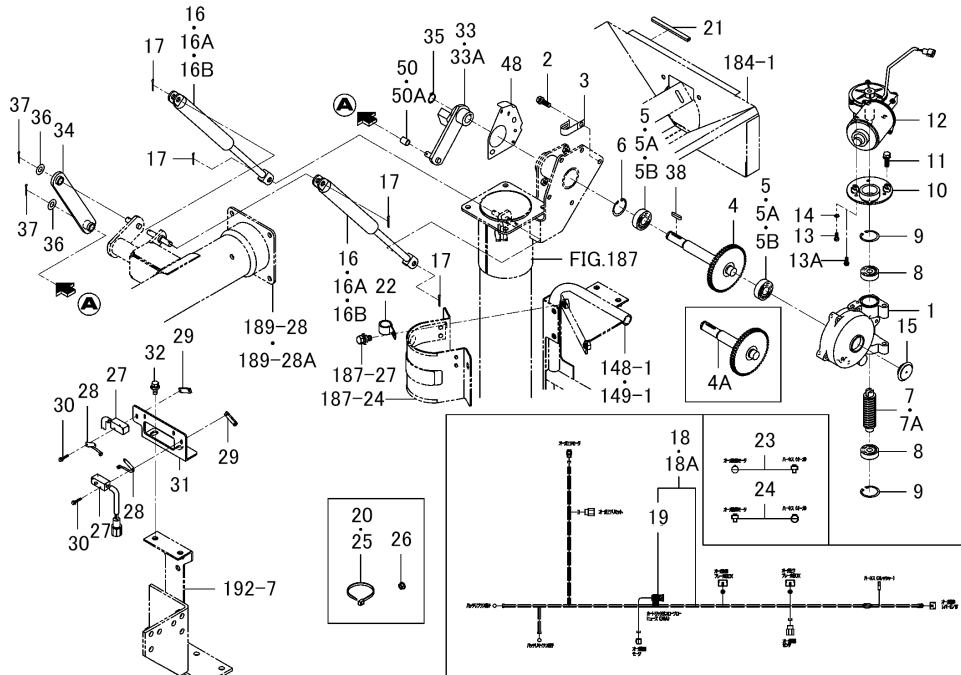


図番	部品コード	品名	仕様	個数	色	開始	終了	代替	備考
1	3814-836-001-00	チヨウセツギヤークース	*	1					
2	V211-260-802-50	コガタボルト(S)	*	5					
3	1425-621-004-00	ハーネスクランプ	*	1		653			
4	3814-836-250-00	シャフト(モータ) COMP	*	1			623		
4A	3814-836-250-10	シャフト(モータ) COMP	*	1		624			
5	V600-150-620-30	R.B.B (6203SS)	*	2			1851		
5A	1729-202-013-00	ベアリング(ボール)	*	2			2061		
5B	V600-150-620-30	R.B.B (6203SS)	*	2		2062			
6	V705-140-040-00	Cガタメワ(アナ) 40	*	1					
7	3642-496-002-10	ウオーム	*	1			1948		
7A	3642-496-002-20	ウオーム	*	1		1949			
8	V600-350-620-20	R.B.B (6202SS)	*	2					
9	V705-140-035-00	Cガタメワ(アナ) 35	*	2					
10	3814-836-230-00	ベース(モータ) COMP	*	1					
11	V211-260-802-50	コガタボルト(S)	*	2					
12	3814-836-360-00	モータ ASSY	*	1					
13	V200-260-501-20	ボルト.ナミ M 5X 12	*	3			2156		
13A	3817-726-003-00	ボルト(S)	*	3		2157			
14	V401-160-005-00	ザガネ.バネ.2 M 5	*	3			2156		
15	1560-630-029-00	キャップ(30)	*	1					
16	3814-836-240-00	ガススプリング COMP	*	2			623		
16A	3814-836-240-10	ガススプリング COMP	*	2			662		
16B	3814-836-300-00	ガススプリング COMP	*	2		663			
17	V500-163-001-50	ワリピン 3.0X15	*	4					
18	3814-836-350-10	ハーネス(オーガ) ASSY	*	1			2156		
18A	3856-836-210-00	ハーネス(オーガ) ASSY	*	1		2157			
19	3807-836-312-00	ヒューズ(スローブロー32V30A)	*	1			2156		
20	3746-172-013-00	ハーネスバンド	*	3					
21	3805-210-021-10	インシュレータ(100)	*	1					
22	1675-407-003-00	ホルダ(19)	*	1					

モータ(オーガ/ジヨウゲ)関係(GEZ型)(図1/2) Fig.190 (F190)

HVB217

FIG.190 モータ(オーガ/ジヨウゲ)関係(GEZ型) (図1/2)

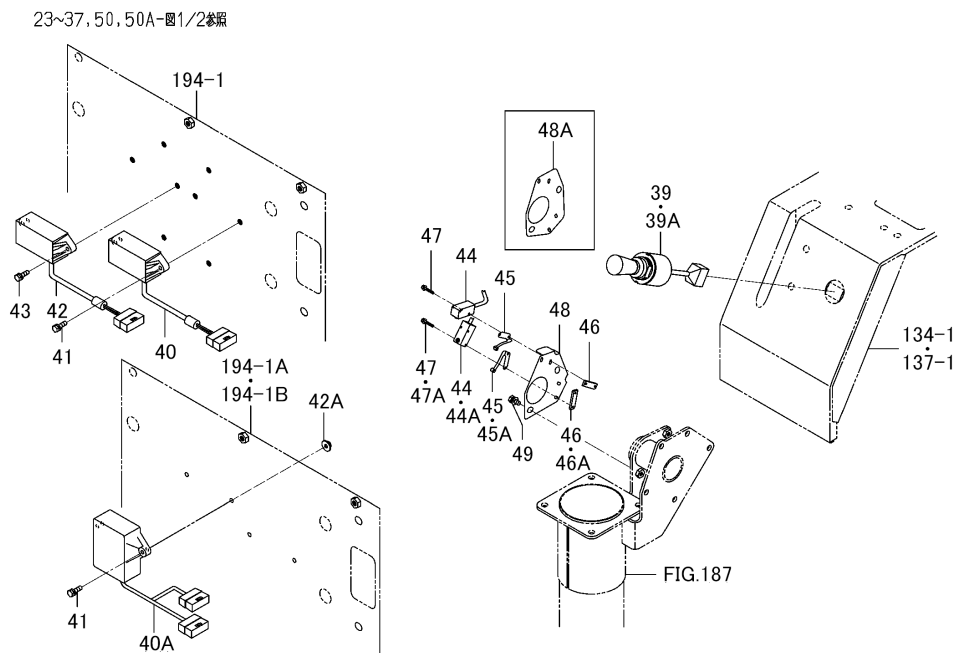


図番	部品コード	品名	仕様	個数	色	開始	終了	代替	備考
192-7	3814-837-500-00	プレート(ベース/モータ) COMP	*	1	UD		2156		
189-28	3814-835-810-00	チューブ(インナ/S) COMP	*	1	6G		623		
184-1	3830-831-500-00	タンク(ロワー) COMP	*	1	UD		2156		
187-27	V211-361-002-00	コガタボルト(SP)	*	2					
187-24	3814-834-260-00	ステー COMP	*	1					
148-1	3814-670-400-12	フレーム(リヤ/G) COMP	*	1	UD		2156		
149-1	3814-670-400-12	フレーム(リヤ/G) COMP	*	1	UD		2156		

モータ(オーガ/ジヨウゲ)関係(GEZ型)(図2/2) Fig.190A (F190A)

HVB217

FIG.190A モータ(オーガ/ジヨウゲ)関係(GEZ型) (図2/2)

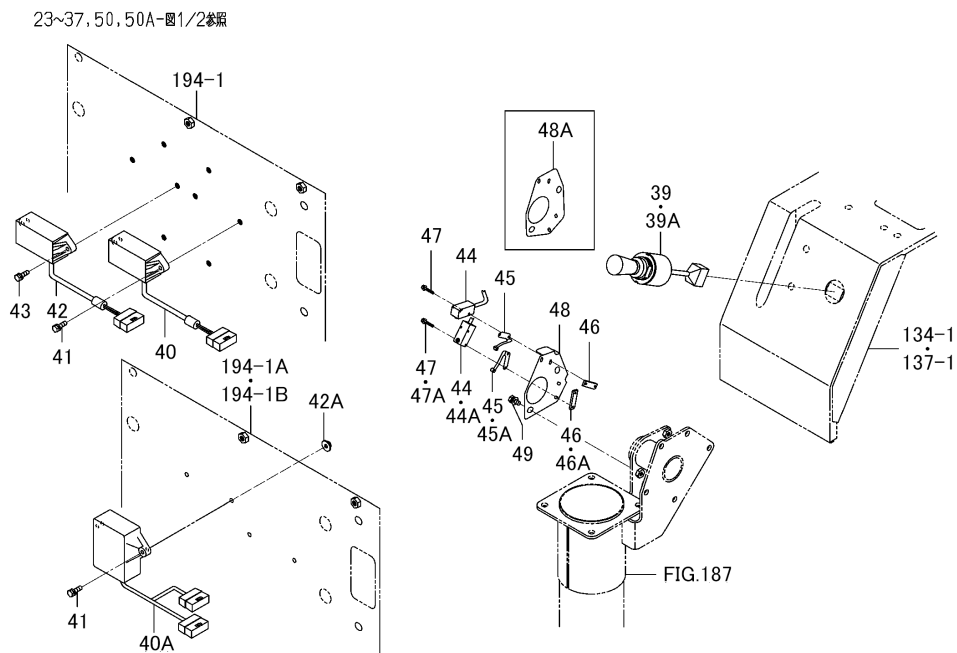


図番	部品コード	品名	仕様	個数	色	開始	終了	代替	備考
23	3883-836-310-00	ハーネス(チユウカン/A) ASSY	*	1		2157			
24	3883-836-410-00	ハーネス(チユウカン/B) ASSY	*	1		2157			
25	3737-172-010-00	ハーネスバンド(チヨウ)	*	5					
26	V360-260-006-00	サラバネツキナツト M 6	*	2					
27	3805-836-360-10	スイッチ(マイクロ/2B) ASSY	*	1					
28	3807-836-400-00	アクチュエータ ASSY	*	2					
29	3642-496-007-10	スイッチトメイタ	*	2					
30	3814-836-017-00	ボルト(SP/M03X20)	*	4					
31	3814-836-003-10	プレート(センサ)	*	1					
32	V211-360-802-00	コガタボルト(SP)	*	2					
33	3814-836-200-20	アーム(モータ) COMP	*	1			604		
33A	3814-836-200-40	アーム(モータ) COMP	*	1		605			
34	3814-836-210-00	アーム(モータ/アツパ) COMP	*	1					
35	V704-140-017-00	Cガタトメワ(ジク) 17	*	1					
36	V411-260-010-00	ミガキザガネ	*	2					
37	V500-163-001-50	ワリピン 3.0X15	*	2					
38	3814-836-006-00	キー(5X5X25)	*	1					
39	3824-272-200-00	レバー(オーガ) ASSY	*	1			2156		
39A	3824-272-200-20	レバー(オーガ) ASSY	*	1		2157			
40	3659-836-330-00	ブレーカボックス ASSY	*	1			1227		
40A	3820-836-200-00	リレー(4C+2B) ASSY	*	1		1228			
41	V210-260-602-00	ボルト(S) M6X20	*	2					
42	3659-836-330-00	ブレーカボックス ASSY	*	1			1227		
42A	V361-260-006-00	サラバネツキナツト M 6	*	2		1228			
43	V210-260-602-00	ボルト(S) M6X20	*	2			1227		
44	3805-836-360-10	スイッチ(マイクロ/2B) ASSY	*	1			1782		
44A	3856-836-300-00	スイッチ(マイクロ/1B) ASSY	*	1		1783			
45	3807-836-400-00	アクチュエータ ASSY	*	2			1782		
45A	3807-836-400-00	アクチュエータ ASSY	*	1		1783			
46	3642-496-007-10	スイッチトメイタ	*	2			1782		

モータ(オーガ/ジヨウゲ)関係(GEZ型)(図2/2) Fig.190A (F190A)

HVB217

FIG.190A モータ(オーガ/ジヨウゲ)関係(GEZ型) (図2/2)

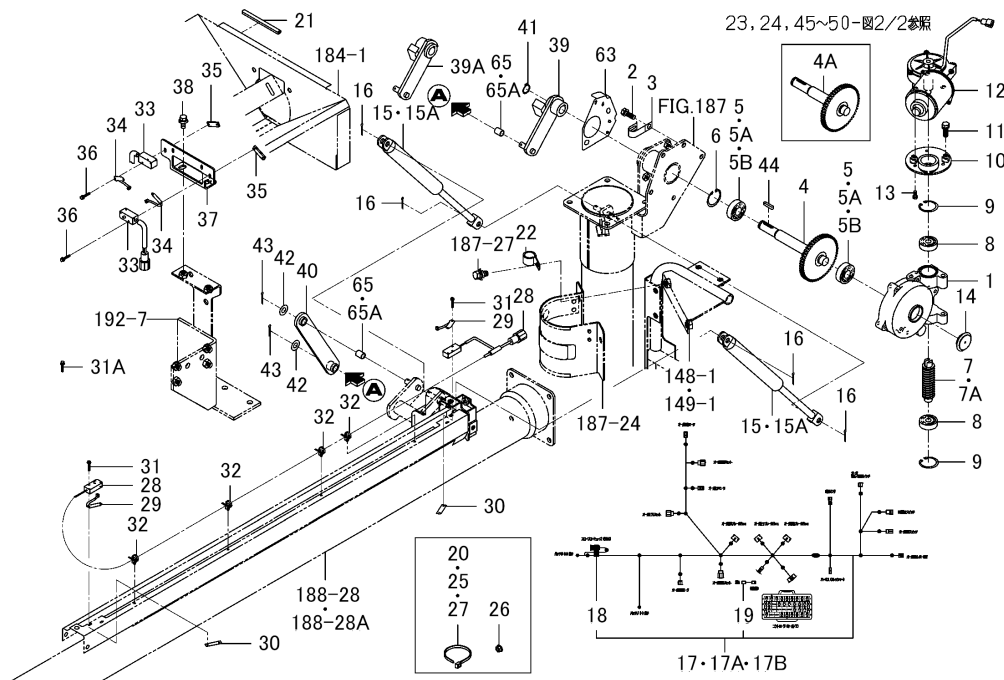


図番	部品コード	品名	仕様	個数	色	開始	終了	代替	備考
46A	3642-496-007-10	スイッチトメータ	*	1		1783			
47	3814-836-017-00	ボルト(SP/M03X20)	*	4			1782		
47A	3814-836-017-00	ボルト(SP/M03X20)	*	2		1783			
48	3814-836-005-00	プレート(センサ)	*	1			623		
48A	3814-836-005-10	プレート(センサ)	*	1		624			
49	V210-360-601-60	ボルト(SP) M6X16	*	2					
50	1110-401-007-00	ブシユ B 10X12X15	*	2			2009		
50A	3626-495-004-00	ブツシユ(カムジク)	*	2		2010			
134-1	3856-605-210-00	カバー(スレツシヤ/EZ) COMP	*	1	6G	624			
137-1	3830-605-510-00	カバー(スレツシヤ/G) COMP	*	1	6G		623		
194-1	3830-842-200-01	カバー(リヤ) COMP	*	1	UD		1227		

モータ(オーガ/ジヨウゲ、シンシク)関係(GZ型)(図1/2) Fig.191 (F191)

HVB217

FIG.191 モータ(オーガ/ジヨウゲ、シンシク)関係(GZ型)(図1/2)

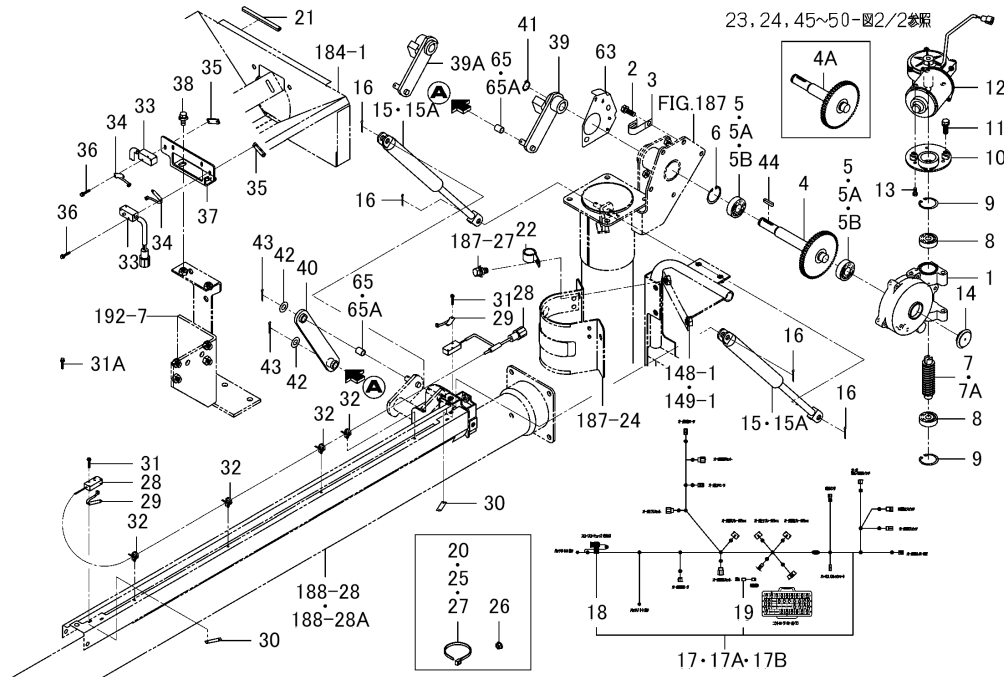


図番	部品コード	品名	仕様	個数	色	開始	終了	代替	備考
1	3814-836-001-00	チヨウセツギヤークース	*	1					
2	V211-260-802-50	コガタボルト(S)	*	5					
3	1425-621-004-00	ハーネスクランプ	*	1		653			
4	3814-836-250-00	シャフト(モータ) COMP	*	1			623		
4A	3814-836-250-10	シャフト(モータ) COMP	*	1		624			
5	V600-150-620-30	R.B.B (6203SS)	*	2			1851		
5A	1729-202-013-00	ベアリング(ボール)	*	2			2061		
5B	V600-150-620-30	R.B.B (6203SS)	*	2		2062			
6	V705-140-040-00	Cガタメワ(アナ) 40	*	1					
7	3642-496-002-10	ウオーム	*	1			1948		
7A	3642-496-002-20	ウオーム	*	1		1949			
8	V600-350-620-20	R.B.B (6202SS)	*	2					
9	V705-140-035-00	Cガタメワ(アナ) 35	*	2					
10	3814-836-230-00	ベース(モータ) COMP	*	1					
11	V211-260-802-50	コガタボルト(S)	*	2					
12	3814-836-360-00	モータ ASSY	*	1					
13	3817-726-003-00	ボルト(S)	*	3					
14	1560-630-029-00	キャップ(30)	*	1					
15	3814-836-240-00	ガススプリング COMP	*	2			623		
15A	3814-836-240-10	ガススプリング COMP	*	2		624			
16	V500-163-001-50	ワリピン 3.0X15	*	4					
17	3814-836-410-20	ハーネス(ズーム/メイン) ASSY	*	1			1948		
17A	3814-836-410-30	ハーネス(ズーム/メイン) ASSY	*	1			2156		
17B	3856-836-310-00	ハーネス(ズーム/メイン) ASSY	*	1		2157			
18	3807-836-312-00	ヒューズ(スローブロー32V30A)	*	1					
19	3814-836-401-00	1PM/ダミー	*	1					
20	3746-172-013-00	ハーネスバンド	*	3					
21	3805-210-021-10	インシュレータ(100)	*	1					
22	1675-407-003-00	ホルダ(19)	*	1					
23	3883-836-310-00	ハーネス(チユウカン/A) ASSY	*	1		2157			

モータ(オーガ/ジヨウゲ、シンシユク)関係(GZ型)(図1/2) Fig.191 (F191)

HVB217

FIG.191 モータ(オーガ/ジヨウゲ、シンシユク)関係(GZ型)(図1/2)



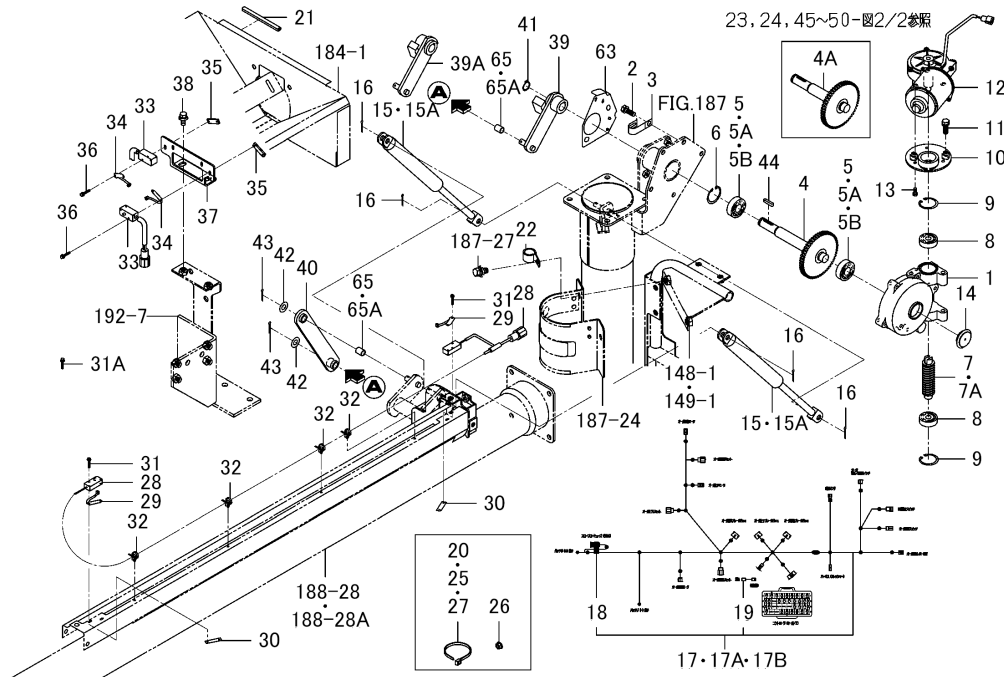
図番	部品コード	品名	仕様	個数	色	開始	終了	代替	備考
24	3883-836-410-00	ハーネス(チユウカン/B) ASSY	*	1		2157			
25	3737-172-010-00	ハーネスバンド(チヨウ)	*	5					
26	V360-260-006-00	サラバネツキナツト M 6	*	2					
27	3746-172-013-00	ハーネスバンド	*	2					
28	3814-836-420-00	スイッチ(ズーム) ASSY	*	1					
29	3807-836-400-00	アクチュエータ ASSY	*	2					
30	3642-496-007-10	スイッチトメイタ	*	2					
31	3800-835-034-00	プラスナベコネジ(SP)	*	4			2156		
31A	3814-836-017-00	ボルト(SP/M03X20)	*	4		2157			
32	3814-836-021-00	インシユロツク	*	4					
33	3805-836-360-10	スイッチ(マイクロ/2B) ASSY	*	1					
34	3807-836-400-00	アクチュエータ ASSY	*	2					
35	3642-496-007-10	スイッチトメイタ	*	2					
36	3814-836-017-00	ボルト(SP/M03X20)	*	4					
37	3814-836-003-10	プレート(センサ)	*	1					
38	V211-360-802-00	コガタボルト(SP)	*	2					
39	3814-836-200-20	アーム(モータ) COMP	*	1			604		
39A	3814-836-200-40	アーム(モータ) COMP	*	1		605			
40	3814-836-210-00	アーム(モータ/アツバ) COMP	*	1					
41	V704-140-017-00	Cガタトメフ(ジク) 17	*	1					
42	V411-260-010-00	ミガキザガネ	*	2					
43	V500-163-002-00	ワリピン 3.0X20	*	2					
44	3814-836-006-00	キー(5X5X25)	*	1					
45	3824-272-200-00	レバー(オーガ) ASSY	*	1			2156		
45A	3824-272-200-20	レバー(オーガ) ASSY	*	1		2157			
46	3676-271-200-00	スイッチ(シーソ/モーメンタリ)ASSY	*	1					
47	3670-269-240-00	スイッチ(モーメンタリー/R) ASSY	*	1					
48	3300-275-210-10	スイッチ(トグル) ASSY	*	1					
49	3300-271-003-00	ブーツ(スイッチ/トグル)	*	1					
50	3659-836-330-00	ブレーカボックス ASSY	*	1			1227		



モータ(オーガ/ジヨウゲ、シンシユク)関係(GZ型)(図1/2) Fig.191 (F191)

HVB217

FIG.191 モータ(オーガ/ジヨウゲ、シンシユク)関係(GZ型)(図1/2)

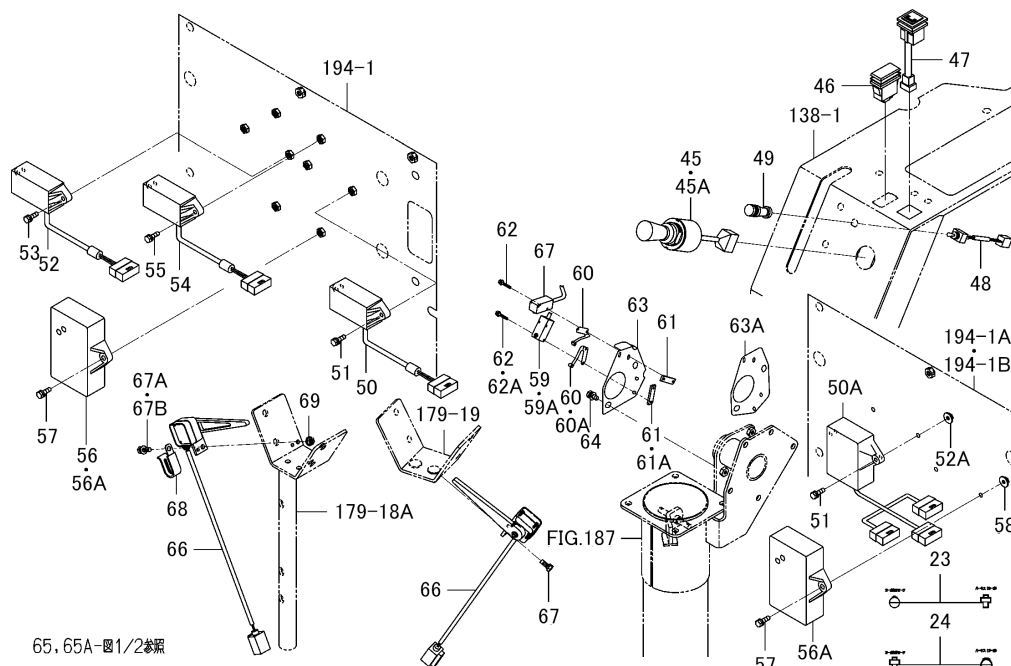


図番	部品コード	品名	仕様	個数	色	開始	終了	代替	備考
192-7	3814-837-500-00	プレート(ベース/モータ) COMP	*	1	UD		2156		
187-24	3814-834-260-00	ステー COMP	*	1					
187-27	V211-361-002-00	コガタボルト(SP)	*	2					
184-1	3830-831-500-00	タンク(ロワー) COMP	*	1	UD		2156		
188-28	3814-835-500-10	チューブ(インナ/ズーム) COMP	*	1	6G		623		
148-1	3814-670-400-12	フレーム(リヤ/G) COMP	*	1	UD		2156		
149-1	3814-670-400-12	フレーム(リヤ/G) COMP	*	1	UD		2156		

モータ(オーガ/ジヨウゲ、シンシユク)関係(GZ型)(図2/2) Fig.191A (F191A)

HVB217

FIG.191A モータ(オーガ/ジヨウゲ、シンシユク)関係(GZ型) (図2/2)

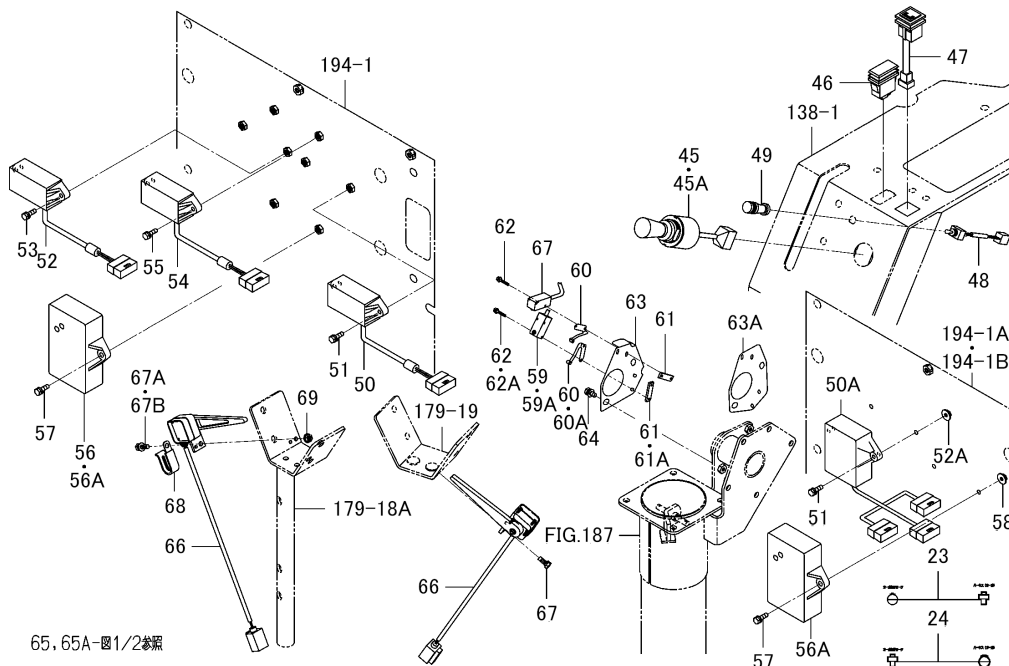


図番	部品コード	品名	仕様	個数	色	開始	終了	代替	備考
50A	3856-836-200-00	リレー(6C+3B) ASSY	*	1		1228			
51	V210-260-602-00	ボルト(S) M6X20	*	2			1227		
52	3659-836-330-00	ブレーカボックス ASSY	*	1			1227		
52A	V361-260-006-00	サラバネツキナット M 6	*	2		1228			
53	V210-260-602-00	ボルト(S) M6X20	*	2			1227		
54	3659-836-330-00	ブレーカボックス ASSY	*	1			1227		
55	V210-260-602-00	ボルト(S) M6X20	*	2			1227		
56	3814-836-430-10	コントローラ(オーガ/Z) ASSY	*	1			623		
56A	3814-836-430-20	コントローラ(オーガ/Z) ASSY	*	1		624			
57	V210-260-602-00	ボルト(S) M6X20	*	2					
58	V361-260-006-00	サラバネツキナット M 6	*	2		1228			
59	3805-836-360-10	スイッチ(マイクロ/2B) ASSY	*	1			1782		
59A	3856-836-300-00	スイッチ(マイクロ/1B) ASSY	*	1		1783			
60	3807-836-400-00	アクチュエータ ASSY	*	2			1782		
60A	3807-836-400-00	アクチュエータ ASSY	*	1		1783			
61	3642-496-007-10	スイッチトメータ	*	2			1782		
61A	3642-496-007-10	スイッチトメータ	*	1		1783			
62	3814-836-017-00	ボルト(SP/M03X20)	*	4			1782		
62A	3814-836-017-00	ボルト(SP/M03X20)	*	2		1783			
63	3814-836-005-00	プレート(センサ)	*	1			623		
63A	3814-836-005-10	プレート(センサ)	*	1		624			
64	V210-360-601-60	ボルト(SP) M6X16	*	2					
65	1110-401-007-00	ブシユ B 10X12X15	*	2			2009		
65A	3626-495-004-00	ブツシユ(カムジク)	*	2		2010			
66	3814-836-440-00	スイッチ(130) ASSY	*	1					
67	V210-360-601-20	ボルト(SP) M6X12	*	1			604		
67A	V210-360-602-00	ボルト(SP) M6X20	*	1			2156		
67B	V210-260-602-00	ボルト(S) M6X20	*	1		2157			
68	3737-172-009-00	メインハーネスクランパ(シタ)	*	1		605			
69	V360-260-006-00	サラバネツキナット M 6	*	1		605			

モータ(オーガ/ジヨウゲ、シンシユク)関係(GZ型)(図2/2) Fig.191A (F191A)

HVB217

FIG.191A モータ(オーガ/ジヨウゲ、シンシユク)関係(GZ型) (図2/2)

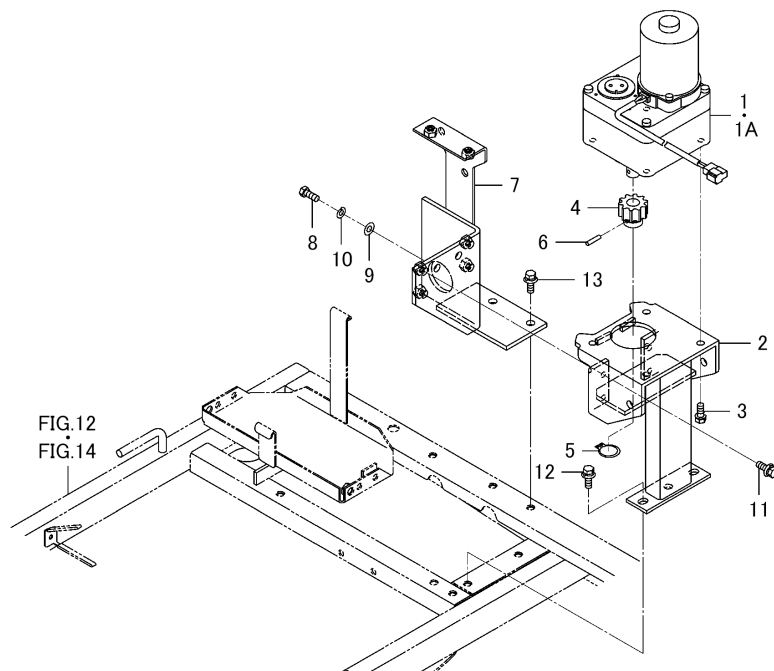


図番	部品コード	品名	仕様	個数	色	開始	終了	代替	備考
194-1	3830-842-200-01	カバー(リヤ) COMP	*	1	UD		1227		
179-19	3814-802-600-00	ステー(オーガ/ロワー/Z) COMP	*	1			623		
138-1	3830-605-500-00	カバー(スレッシヤ/Z) COMP	*	1	6G		603		

モータ(オーガ/センカイ)関係(G型) Fig.192 (F192)

HVB217

FIG.192 モータ(オーガ/センカイ)関係(G型)

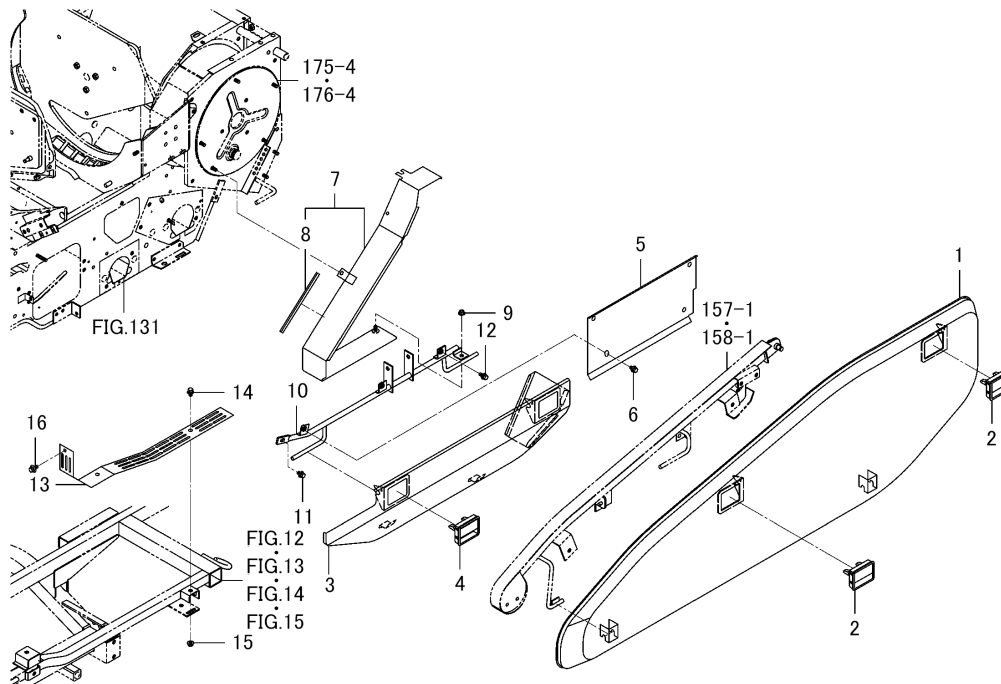


図番	部品コード	品名	仕様	個数	色	開始	終了	代替	備考
1	3805-837-210-00	モータ(オーガ) ASSY	*	1			2156		
1A	3856-837-200-00	モータ(オーガ) ASSY	*	1		2157			
2	3814-837-200-10	ステー(モータ) COMP	*	1	UD		2156		
2	3814-837-200-12	ステー(モータ) COMP	*	1	4L	2157			
3	V211-560-802-00	コガタボルト(S) 7T	*	4					
4	3801-836-001-00	ギヤー(スパー/10)	*	1					
5	V704-140-025-00	Cガタトメワ(ジク) 25	*	1					
6	3673-836-073-10	ピン(05X23)	*	1					
7	3814-837-500-00	プレート(ベース/モータ) COMP	*	1	UD		2156		
7	3814-837-500-02	プレート(ベース/モータ) COMP	*	1	4L	2157			
8	V201-360-802-5B	ボルト.ナミ M8X 25 7T,SL	*	2					
9	V411-260-008-00	ミガキザガネ	*	2					
10	V401-160-008-00	ザガネ.バネ.2 M 8	*	2					
11	V211-660-802-50	コガタボルト(SP) 7T	*	4					
12	V211-660-802-00	コガタボルト(SP) 7T	*	2					
13	V211-660-802-00	コガタボルト(SP) 7T	*	2					

カバー(LH)関係 Fig.193 (F193)

HVB217

FIG.193 カバー(LH)関係

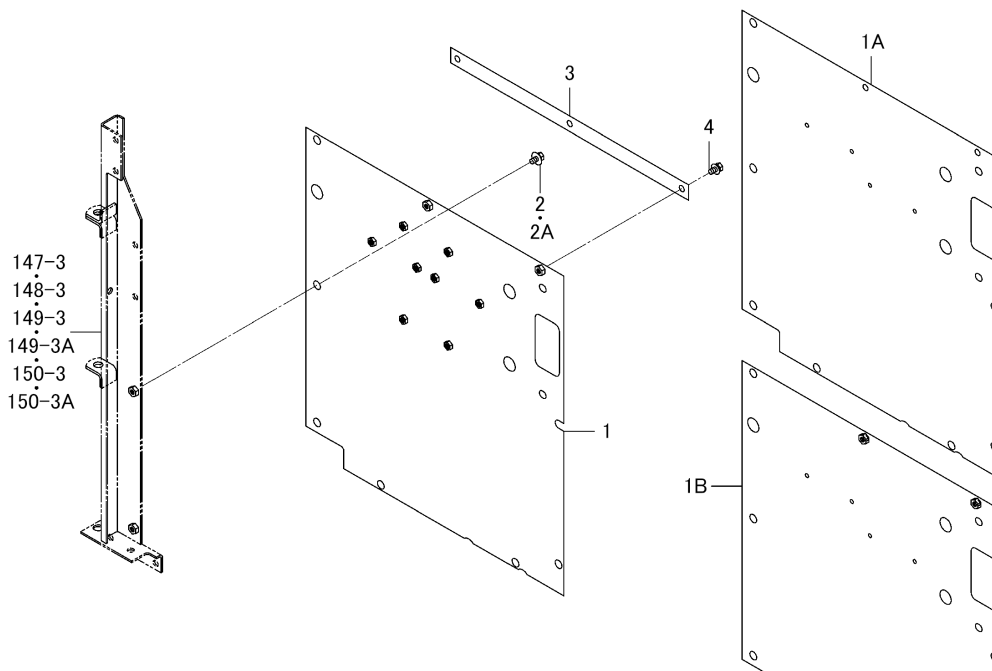


図番	部品コード	品名	仕様	個数	色	開始	終了	代替	備考
1	3814-841-200-10	カバー(チエン) COMP	*	1	6G				
2	3659-841-290-10	ハンドル(カバー/サイド)ASSY	*	2					
3	3819-841-230-01	カバー(ベルト) COMP	*	1	4L				
4	3821-841-290-00	ハンドル ASSY	*	2					
5	3814-841-001-32	プレート(カバー)	*	1	4L				
6	V211-360-801-60	コガタボルト(SP)	*	4					
7	3814-841-220-02	カバー(ガイド) COMP	*	1	4L				
8	3667-602-203-00	シール(08X10X195)	*	1					
9	V363-260-008-00	コガタサラバネツキナツト M 8	*	1					
10	3814-841-250-12	ステー(カバー) COMP	*	1	4L				
11	V211-360-801-60	コガタボルト(SP)	*	2					
12	V211-360-802-00	コガタボルト(SP)	*	1					
13	3819-841-001-11	プレート(カバー)	*	1	4L				
14	V211-360-801-60	コガタボルト(SP)	*	2					
15	V363-260-008-00	コガタサラバネツキナツト M 8	*	2					
16	V211-360-801-60	コガタボルト(SP)	*	1					
175-4	3643-770-210-03	キユウインメタルイタ COMP	*	1	4L		1811		
176-4	3643-770-210-00	キユウインメタルイタ COMP	*	1		1812			
157-1	3830-710-500-00	レール(チエン) COMP	*	1					
158-1	3830-710-500-00	レール(チエン) COMP	*	1					

カバー(リヤ)関係 Fig.194 (F194)

HVB217

FIG.194 カバー(リヤ)関係

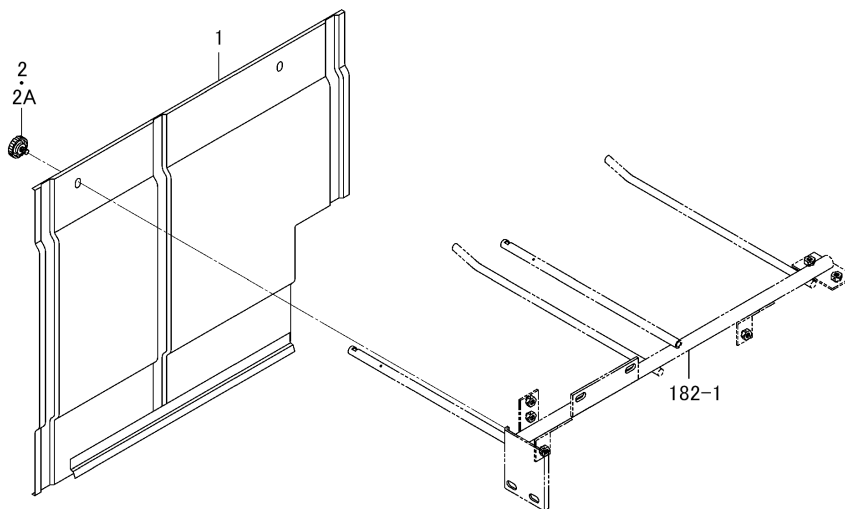


図番	部品コード	品名	仕様	個数	色	開始	終了	代替	備考
1	3830-842-200-01	カバー(リヤ) COMP	*	1	UD		1227		
1A	3830-842-201-10	カバー(リヤ)	*	1			1241		
1B	3830-842-200-11	カバー(リヤ) COMP	*	1	UD		2156		
1B	3830-842-200-13	カバー(リヤ) COMP	*	1	4L	2157			
2	3650-831-004-00	コガタボルト(SP,マル21.5)	*	8			2156		
2A	3656-742-011-00	ボルト(SP/M08X16/マル22)	*	8		2157			
3	3814-842-002-00	プレート(I/30X530)	*	1					
4	V211-360-801-60	コガタボルト(SP)	*	3					
148-3	3830-670-500-00	フレーム(アタッチメント/G) COMP	*	1	4L				
149-3	3827-670-310-10	フレーム(アタッチメント/H) COMP	*	1	4L		868		
150-3	3827-670-310-10	フレーム(アタッチメント/H) COMP	*	1	4L		868		
147-3	3814-670-310-01	フレーム(アタッチメント/H) COMP	*	1	4L				

カバー(RH)関係(G型除く) Fig.195 (F195)

HVB217

FIG.195 カバー(RH)関係(G型除く)

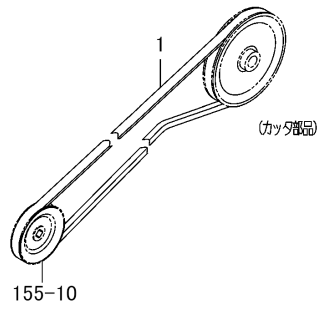


図番	部品コード	品名	仕様	個数	色	開始	終了	代替	備考
1	3814-842-220-01	カバー(サイド/RH) COMP	*	1	4L				
2	3623-820-013-00	ボルト(ノブ/M08X12)	*	2			582		
2A	3623-820-013-10	ボルト(ノブ/M08X12)	*	2		583			
182-1	3830-821-500-00	ホルダ(バック) ASSY	*	1					

ベルト(カッタ)関係 Fig.196 (F196)

HVB217

FIG.196 ベルト(カッタ)関係



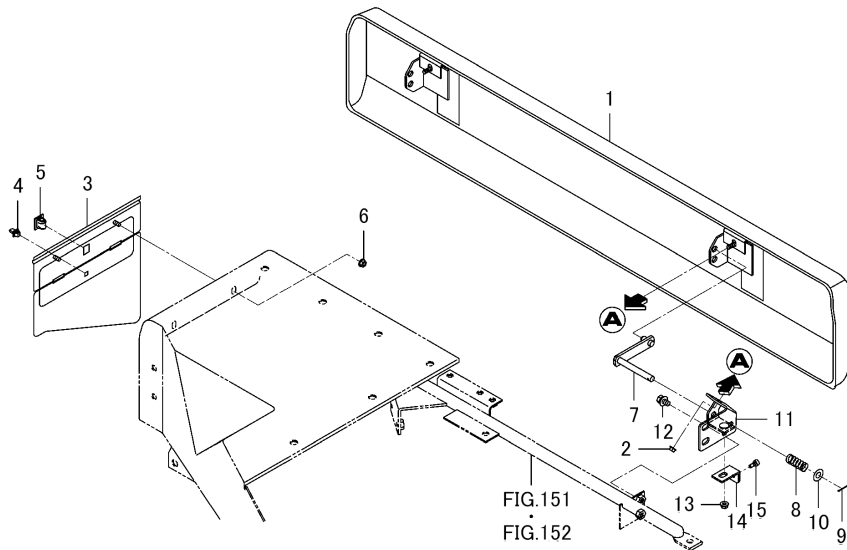
図番	部品コード	品名	仕様	個数	色	開始	終了	代替	備考
1	3820-850-001-00	ベルト(VB066)	*	1					
155-10	3664-760-210-00	プーリ(VB094) COMP	*	1	4L				



カバー-(カツタ)関係 Fig.197 (F197)

HVB217

FIG.197 カバー-(カツタ)関係

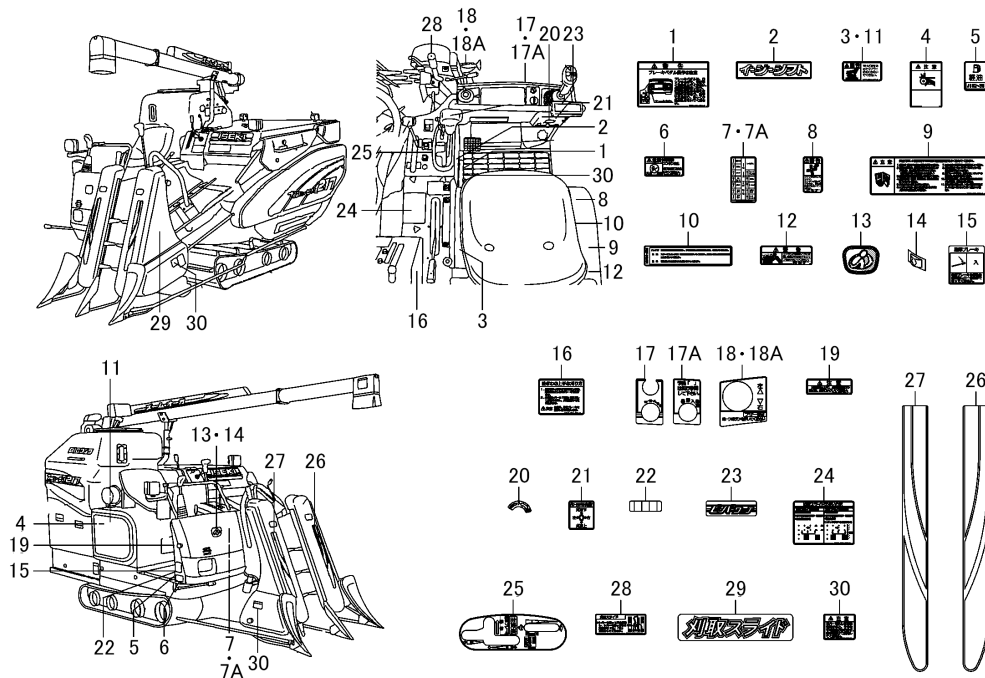


図番	部品コード	品名	仕様	個数	色	開始	終了	代替	備考
1	3814-851-200-30	カバー(カツタ) COMP	*	1	6G				
2	V361-260-006-00	サラバネツキナット M 6	*	2					
3	3820-851-210-00	カバー(ストーク) COMP	*	1	6G				
4	3814-851-001-00	ホルダ	*	1					
5	3814-851-002-10	ホルダ	*	1					
6	V360-260-006-00	サラバネツキナット M 6	*	2					
7	3820-851-220-00	プレート(シテン) COMP	*	2					
8	3805-418-002-00	スプリング(HC040)	*	2					
9	V500-162-502-00	ワリピン 2.5X20	*	2					
10	V411-260-010-00	ミガキザガネ	*	2		2157			
11	3814-851-260-01	ステー(リヤ) COMP	*	2	4L				
12	V211-360-801-60	コガタボルト(SP)	*	4					
13	V361-260-006-00	サラバネツキナット M 6	*	2					
14	3820-670-001-03	プレート(L/43X25)	*	2	UD		2156		
14	3820-670-001-02	プレート(L/43X25)	*	2	4L	2157			
15	2100-410-007-20	ナエオクリアームストツパ	*	2					

オーナメント&ラベル(A型)(図1/2) Fig.198 (F198)

HVB217

FIG.198 オーナメント&ラベル(A型) (図1/2)

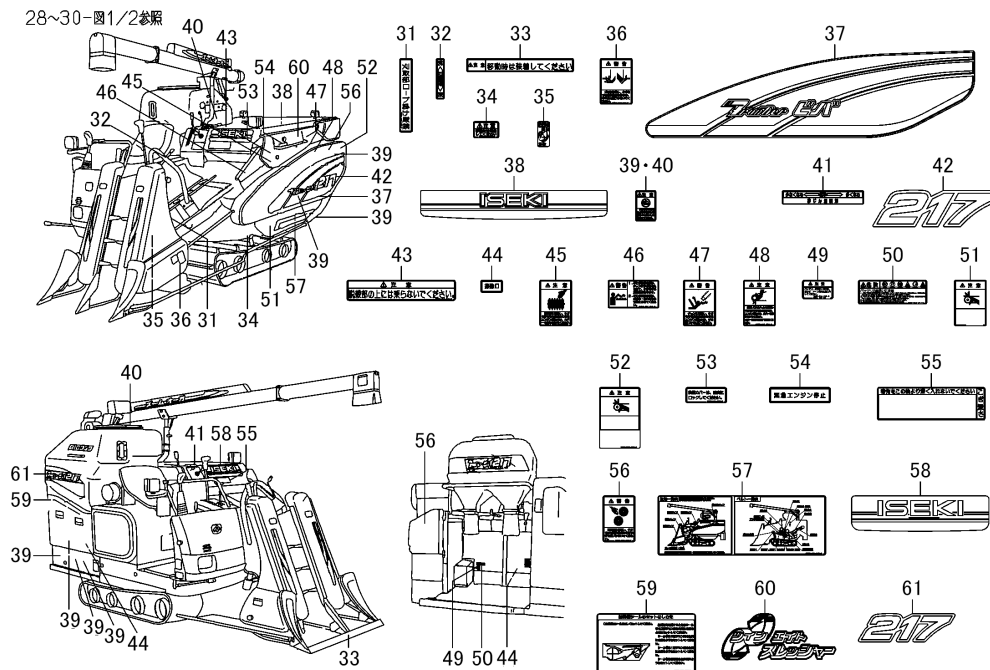


図番	部品コード	品名	仕様	個数	色	開始	終了	代替	備考
1	3830-901-051-00	ラベル(ケイコク/ブレーキ)	*	1					
2	3843-901-006-00	オーナメント(イージーシフト)	*	1					
3	1675-905-007-00	ラベル(ケイコク/マフラ)	*	1					
4	3823-901-001-00	ラベル(チュウイ/ベルト)	*	1					
5	1675-904-002-00	ラベル(ケイユ)	*	1					
6	2161-901-038-00	ラベル(キケン/カキゲンキン)	*	1					
7	3830-901-053-00	ラベル(ヒューズ)	*	1			1388		
7A	3830-901-053-10	ラベル(ヒューズ)	*	1		1389			
8	1668-904-002-10	ラベル(ケイコク/ファン)	*	1					
9	3680-901-017-00	ラベル(チュウイ/ドライブ)	*	1					
10	3656-901-034-20	ラベル(ウンテン/チュウイ)	*	1			1860		
11	1675-905-007-00	ラベル(ケイコク/マフラ)	*	1					
12	1668-904-007-10	ラベル(ケイコク/ラジエータ)	*	1					
13	3689-902-019-00	オーナメント(ISEKI/シンボル)	*	1					
14	V350-160-004-00	スピードナット(P) M6	*	3					
15	3830-901-052-00	ラベル(チュウシャブレーキ)	*	1					
16	3819-901-023-00	ラベル(アセキワ)	*	1					
17	3805-901-014-10	ラベル(メインスイッチ)	*	1			590		
17A	3830-901-061-00	ラベル(メインスイッチ)	*	1		591			
18	3805-901-039-10	ラベル(コンビスイッチ)	*	1			590		
18A	3814-901-091-10	ラベル(コンビスイッチ)	*	1		591			
19	3805-901-035-00	ラベル(チュウイ/ロツク)	*	1					
20	3650-901-015-00	カリトリロツクマーク	*	1					
21	3801-903-044-00	ラベル(パワステ)	*	1					
22	3814-901-038-00	ラベル(ネンリヨウゲージ)	*	1					
23	3805-901-016-00	オーナメント(ステアリング)	*	1					
24	3838-901-032-00	ラベル(カリトリスライド)	*	1					
25	3843-901-002-20	ラベル(HST)	*	1					
26	3830-901-011-00	モールディング(ヒキオコシ/LH)	*	1					
27	3830-901-012-00	モールディング(ヒキオコシ/RH)	*	1					

オーナメント&ラベル(A型)(図2/2) Fig.198A (F198A)

HVB217

FIG.198A オーナメント&ラベル(A型) (図2/2)

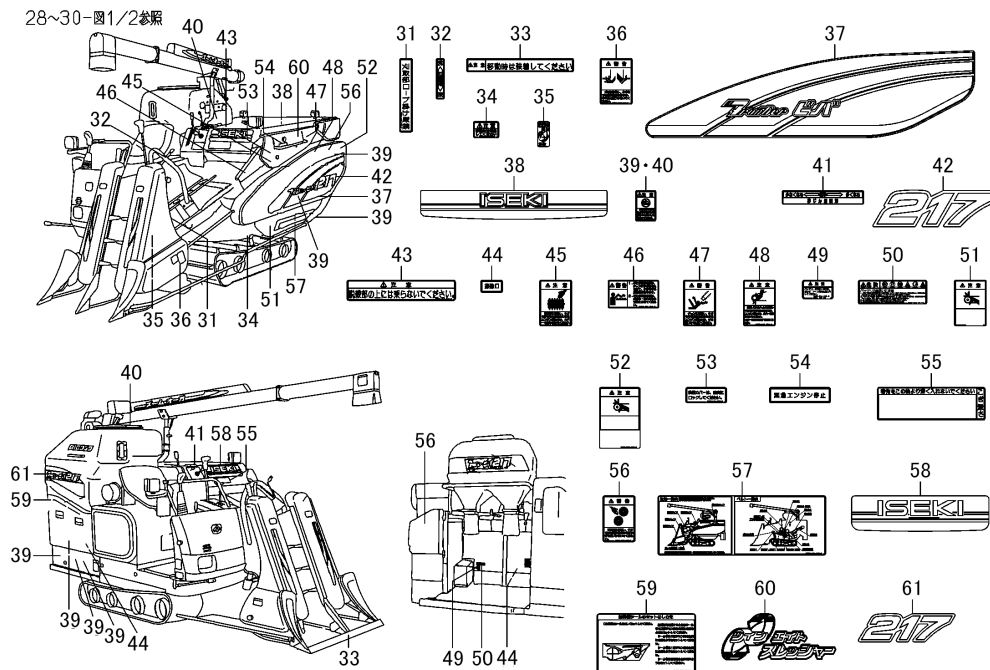


図番	部品コード	品名	仕様	個数	色	開始	終了	代替	備考
28	3830-901-054-00	ラベル(スライド/カトリ)	*	1					
29	3814-903-005-00	オーナメント(スライド)	*	1					
30	1675-905-012-00	ラベル(チュウイ/カバー)	*	3					
31	3680-901-018-00	ラベル(ローブガケ)	*	1					
32	3631-901-016-00	キヨウキウチヨウセツマーク	*	1					
33	3533-901-028-00	ラベル(C/ブンソウカンホゴ)	*	1					
34	3662-901-121-00	ラベル(C/シユウノウ)	*	1					
35	3664-901-014-10	ラベル(テイテンテイシ)	*	1			1008		
36	3680-901-003-00	ラベル(ケイコク/ナイフ)	*	1					
37	3830-901-014-00	オーナメント(チエン)	*	1					
38	3830-901-016-00	オーナメント(リヤ)	*	1					
39	3533-901-015-00	ラベル(チュウイ/ハンド)	*	7					
40	3533-901-015-00	ラベル(チュウイ/ハンド)	*	2					
41	3614-901-027-00	ハイジンチヨウセツマーク	*	1					
42	3830-901-017-00	オーナメント(217/チエン)	*	1					
43	3680-901-009-00	ラベル(チュウイ/カバー)	*	1					
44	3611-901-002-00	ソウジグチマーク	*	3					
45	3680-901-004-00	ラベル(チュウイ/スレツシヤ)	*	1					
46	3680-901-002-00	ラベル(ケイコク/テコギ)	*	1					
47	3680-901-005-00	ラベル(ケイコク/チエン)	*	1					
48	3823-901-002-00	ラベル(チュウイ/チエン)	*	1					
49	1668-904-003-10	ラベル(チュウイ/バッテリー)	*	1					
50	1668-904-011-30	ラベル(キケン/バッテリー)	*	1					
51	3823-901-001-00	ラベル(チュウイ/ベルト)	*	1					
52	3824-901-001-10	ラベル(チュウイ/ベルト)	*	1					
53	3650-901-052-20	ラベル(カバー/口ツク)	*	1					
54	3817-903-061-00	ラベル(エンジン/テイシ)	*	1					
55	3600-901-015-10	ラベル(コギ/カサ)	*	1					
56	3680-901-006-00	ラベル(ケイコク/カツタ)	*	2					
57	3830-901-030-20	ラベル(ベルト)	*	1					

オーナメント&ラベル(A型)(図2/2) Fig.198A (F198A)

HVB217

FIG.198A オーナメント&ラベル(A型) (図2/2)

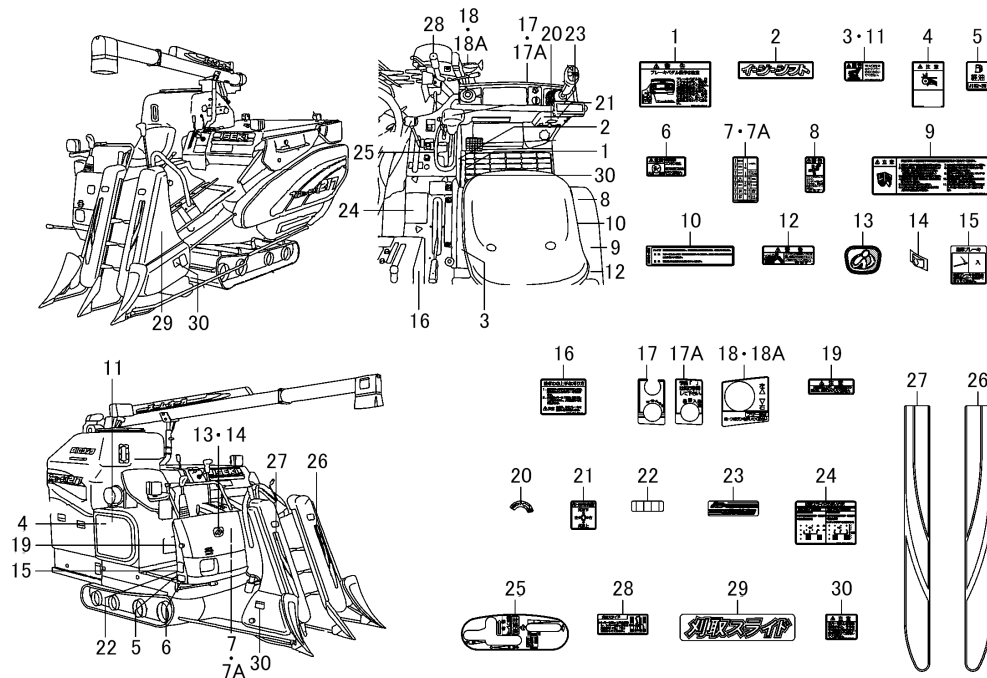


図番	部品コード	品名	仕様	個数	色	開始	終了	代替	備考
58	3830-901-013-00	オーナメント(ISEKI/メイン)	*	1					
59	3830-901-004-00	ラベル(ヨウドウシール)	*	1					
60	3805-901-009-00	オーナメント(エイト)	*	1					
61	3830-902-012-00	オーナメント(217/タンク)	*	1					

オーナメント&ラベル(A型除く)(図1/2) Fig.199 (F199)

HVB217

FIG.199 オーナメント&ラベル(A型除く)(図1/2)

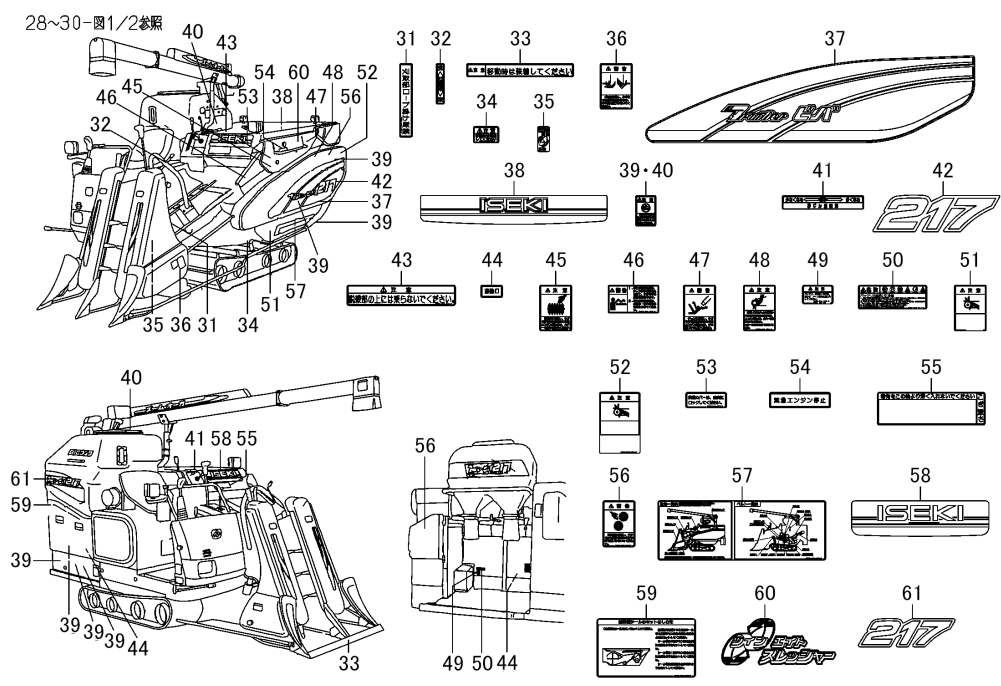


図番	部品コード	品名	仕様	個数	色	開始	終了	代替	備考
1	3830-901-051-00	ラベル(ケイコク/ブレーキ)	*	1					
2	3843-901-006-00	オーナメント(イージーシフト)	*	1					
3	1675-905-007-00	ラベル(ケイコク/マフラ)	*	1					
4	3823-901-001-00	ラベル(チュウイ/ベルト)	*	1					
5	1675-904-002-00	ラベル(ケイユ)	*	1					
6	2161-901-038-00	ラベル(キケン/カキゲンキン)	*	1					
7	3830-901-053-00	ラベル(ヒューズ)	*	1			1388		
7A	3830-901-053-10	ラベル(ヒューズ)	*	1		1389			
8	1668-904-002-10	ラベル(ケイコク/ファン)	*	1					
9	3680-901-017-00	ラベル(チュウイ/ドライブ)	*	1					
10	3656-901-034-20	ラベル(ウンテン/チュウイ)	*	1			1860		
11	1675-905-007-00	ラベル(ケイコク/マフラ)	*	1					
12	1668-904-007-10	ラベル(ケイコク/ラジエータ)	*	1					
13	3689-902-019-00	オーナメント(ISEKI/シンボル)	*	1					
14	V350-160-004-00	スピードナット(P) M6	*	3					
15	3830-901-052-00	ラベル(チュウシャブレーキ)	*	1					
16	3819-901-023-00	ラベル(アセキワ)	*	1					
17	3805-901-014-10	ラベル(メインスイッチ)	*	1			590		
17A	3830-901-061-00	ラベル(メインスイッチ)	*	1		591			
18	3805-901-039-10	ラベル(コンビスイッチ)	*	1			590		
18A	3814-901-091-10	ラベル(コンビスイッチ)	*	1		591			
19	3805-901-035-00	ラベル(チュウイ/ロツク)	*	1					
20	3650-901-015-00	カリトリロツクマーク	*	1					
21	3801-903-044-00	ラベル(パワステ)	*	1					
22	3814-901-038-00	ラベル(ネンリヨウゲージ)	*	1					
23	3814-901-080-00	オーナメント(パワステ)	*	1					
24	3838-901-032-00	ラベル(カリトリスライド)	*	1					
25	3843-901-002-20	ラベル(HST)	*	1					
26	3830-901-011-00	モールディング(ヒキオコシ/LH)	*	1					
27	3830-901-012-00	モールディング(ヒキオコシ/RH)	*	1					

オーナメント&ラベル(A型除く)(図2/2) Fig.199A (F199A)

HVB217

FIG.199A オーナメント&ラベル(A型除く)(図2/2)

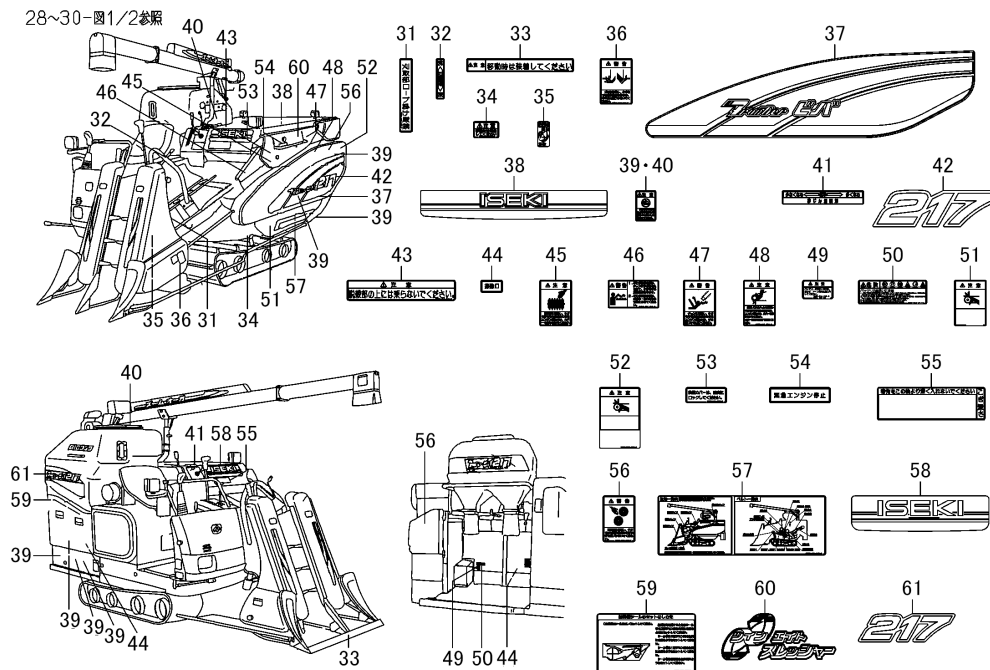


図番	部品コード	品名	仕様	個数	色	開始	終了	代替	備考
28	3830-901-054-00	ラベル(スライド/カトリ)	*	1					
29	3814-903-005-00	オーナメント(スライド)	*	1					
30	1675-905-012-00	ラベル(チュウイ/カバー)	*	3					
31	3680-901-018-00	ラベル(ローブガケ)	*	1					
32	3631-901-016-00	キヨウキウチヨウセツマーク	*	1					
33	3533-901-028-00	ラベル(C/ブンソウカンホゴ)	*	1					
34	3662-901-121-00	ラベル(C/シユウノウ)	*	1					
35	3664-901-014-10	ラベル(テイテンテイシ)	*	1			1008		
36	3680-901-003-00	ラベル(ケイコク/ナイフ)	*	1					
37	3830-901-014-00	オーナメント(チエン)	*	1					
38	3830-901-016-00	オーナメント(リヤ)	*	1					
39	3533-901-015-00	ラベル(チュウイ/ハンド)	*	7					
40	3533-901-015-00	ラベル(チュウイ/ハンド)	*	2					
41	3614-901-027-00	ハイジンチヨウセツマーク	*	1					
42	3830-901-017-00	オーナメント(217/チエン)	*	1					
43	3680-901-009-00	ラベル(チュウイ/カバー)	*	1					
44	3611-901-002-00	ソウジグチマーク	*	3					
45	3680-901-004-00	ラベル(チュウイ/スレツシヤ)	*	1					
46	3680-901-002-00	ラベル(ケイコク/テコギ)	*	1					
47	3680-901-005-00	ラベル(ケイコク/チエン)	*	1					
48	3823-901-002-00	ラベル(チュウイ/チエン)	*	1					
49	1668-904-003-10	ラベル(チュウイ/バッテリー)	*	1					
50	1668-904-011-30	ラベル(キケン/バッテリー)	*	1					
51	3823-901-001-00	ラベル(チュウイ/ベルト)	*	1					
52	3824-901-001-10	ラベル(チュウイ/ベルト)	*	1					
53	3650-901-052-20	ラベル(カバー/口ツク)	*	1					
54	3817-903-061-00	ラベル(エンジン/テイシ)	*	1					
55	3600-901-015-10	ラベル(コギ/カサ)	*	1					
56	3680-901-006-00	ラベル(ケイコク/カツタ)	*	2					
57	3830-901-030-20	ラベル(ベルト)	*	1					

オーナメント&ラベル(A型除く)(図2/2) Fig.199A (F199A)

HVB217

FIG.199A オーナメント&ラベル(A型除く)(図2/2)

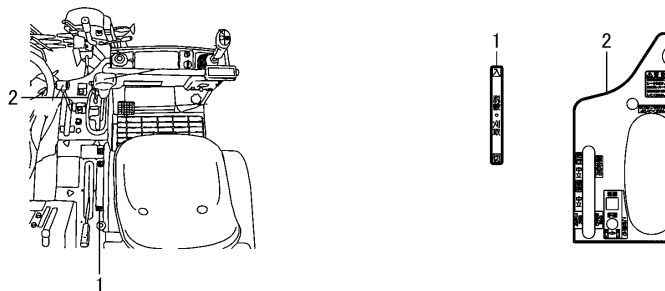


図番	部品コード	品名	仕様	個数	色	開始	終了	代替	備考
58	3830-901-013-00	オーナメント(ISEKI/メイン)	*	1					
59	3830-901-004-00	ラベル(ヨウドウシール)	*	1					
60	3805-901-009-00	オーナメント(エイト)	*	1					
61	3830-902-012-00	オーナメント(217/タンク)	*	1					

ラベル(コントロール)(A型除く) Fig.200 (F200)

HVB217

FIG.200 ラベル(コントロール) (A型除く)



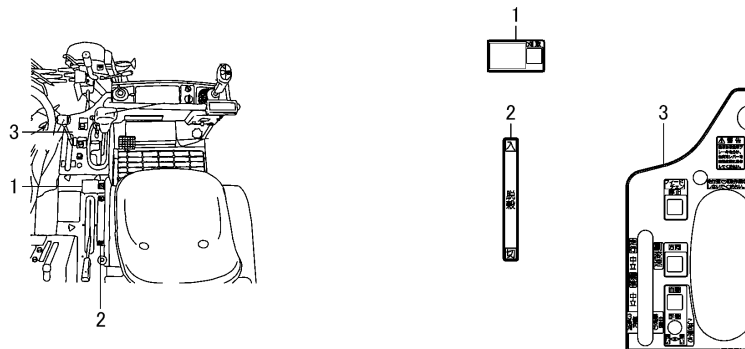
図番	部品コード	品名	仕様	個数	色	開始	終了	代替	備考
1	3843-901-010-00	ラベル(ダツコク/カリトリ)	*	1					
2	3830-901-020-00	ラベル(コントロール/LH/K)	*	1					



ラベル(コントロール)(A型) Fig.201 (F201)

HVB217

FIG.201 ラベル(コントロール)(A型)

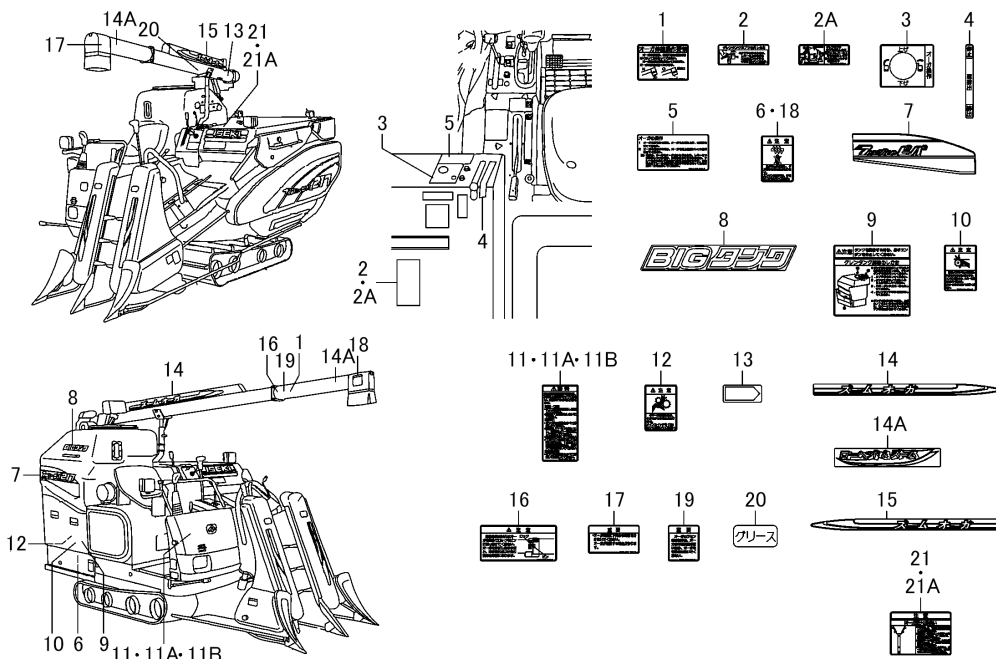


図番	部品コード	品名	仕様	個数	色	開始	終了	代替	備考
1	3830-901-022-00	ラベル(クラッチ/リヤ)	*	1					
2	3830-901-023-00	ラベル(ダツコク)	*	1					
3	3830-901-019-00	ラベル(コントロール/LH/A)	*	1					

オーナメント&ラベル(GEZ型) Fig.202 (F202)

HVB217

FIG.202 オーナメント&ラベル(GEZ型)

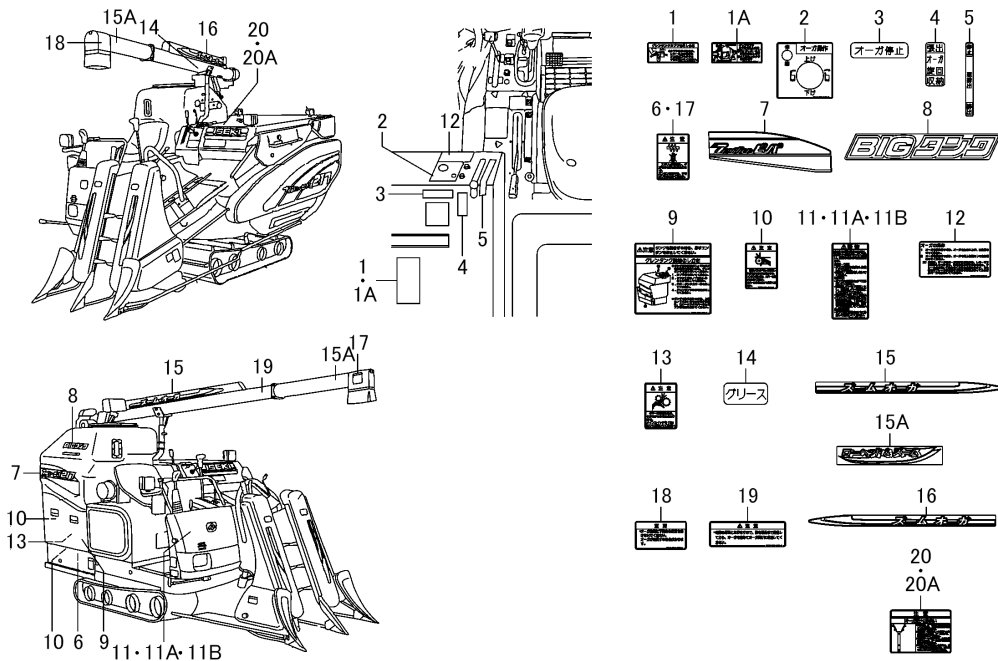


図番	部品コード	品名	仕様	個数	色	開始	終了	代替	備考
1	3814-902-025-00	ラベル(ソウサ/オーガ)	*	1					
2	3814-901-077-00	ラベル(カブラ)	*	1			2156		
2A	3814-901-077-10	ラベル(カブラ)	*	1		2157			
3	3814-902-015-00	ラベル(コントロール/オーガ)	*	1					
4	3805-902-012-00	ラベル(オーガクラッチ)	*	1					
5	3814-902-016-00	ラベル(チュウイ/タンク)	*	1					
6	3680-901-007-00	ラベル(チュウイ/スパイラル)	*	1					
7	3830-902-011-00	オーナメント(タンク)	*	1					
8	3830-902-013-00	オーナメント(ビッグタンク)	*	1					
9	3820-901-071-00	ラベル(チュウイ/タンク)	*	1					
10	3823-901-001-00	ラベル(チュウイ/ベルト)	*	1					
11	3814-901-024-00	ラベル(ケイコク/テントウ)	*	1			1516		
11A	3814-901-024-10	ラベル(ケイコク/テントウ)	*	1			1860		
11B	3693-903-004-20	ラベル(ケイコク/テントウ)	*	1		1861			
12	3680-901-011-00	ラベル(チュウイ/ギヤー)	*	1					
13	7947-901-005-10	オーナメント(アロー)	*	1					
14	3827-901-012-00	オーナメント(ズーム/RH)	*	1			604		
14A	3856-901-007-00	オーナメント(ローヘッド&ズーム)	*	2		605			
15	3827-901-011-00	オーナメント(ズーム/LH)	*	1			604		
16	3814-902-026-00	ラベル(チュウイ/オーガ)	*	1					
17	3814-901-103-00	ラベル(ジユウヨウ/オーガ)	*	1					
18	3680-901-007-00	ラベル(チュウイ/スパイラル)	*	1					
19	3814-902-027-00	ラベル(ジユウヨウ/オーガ)	*	1					
20	1123-902-001-00	ラベル(グリース)	*	1			1841		
21	3814-901-021-10	ラベル(チュウイ/オーガ)	*	1			2156		
21A	3814-901-021-20	ラベル(チュウイ/オーガ)	*	1		2157			

オーナメント&ラベル(GZ型) Fig.203 (F203)

HVB217

FIG.203 オーナメント&ラベル(GZ型)

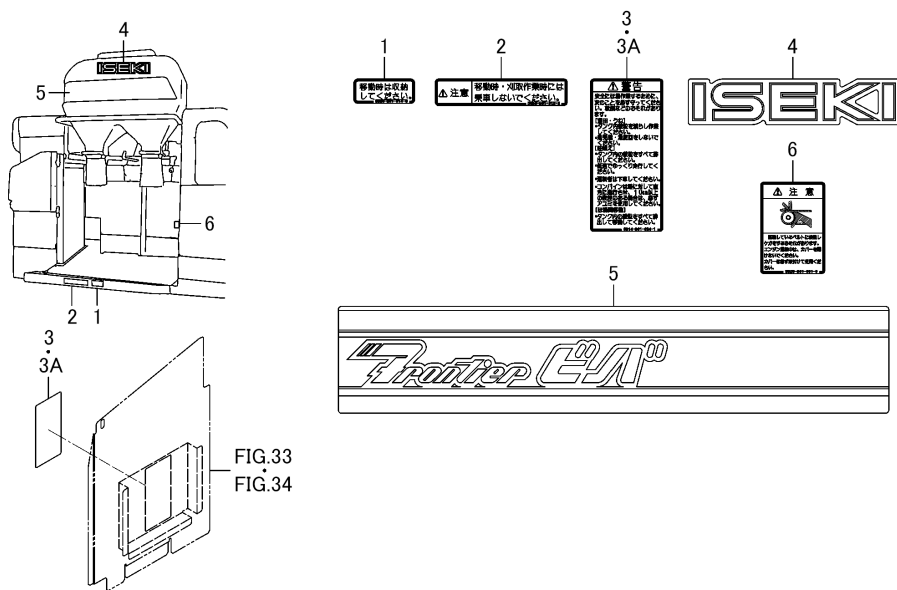


図番	部品コード	品名	仕様	個数	色	開始	終了	代替	備考
1	3814-901-077-00	ラベル(カブラ)	*	1			2156		
1A	3814-901-077-10	ラベル(カブラ)	*	1		2157			
2	3814-902-017-00	ラベル(コントロール/オーガ/Z)	*	1					
3	3807-902-004-00	ラベル(ストップ/オーガ)	*	1					
4	3676-903-014-00	ラベル(オーガセンカイ)	*	1					
5	3805-902-012-00	ラベル(オーガクラッチ)	*	1					
6	3680-901-007-00	ラベル(チュウウイ/スパイラル)	*	1					
7	3830-902-011-00	オーナメント(タンク)	*	1					
8	3830-902-013-00	オーナメント(ピツグタンク)	*	1					
9	3820-901-071-00	ラベル(チュウウイ/タンク)	*	1					
10	3823-901-001-00	ラベル(チュウウイ/ベルト)	*	1					
11	3814-901-024-00	ラベル(ケイコク/テントウ)	*	1			1516		
11A	3814-901-024-10	ラベル(ケイコク/テントウ)	*	1			1860		
11B	3693-903-004-20	ラベル(ケイコク/テントウ)	*	1		1861			
12	3814-902-016-00	ラベル(チュウウイ/タンク)	*	1					
13	3680-901-011-00	ラベル(チュウウイ/ギヤー)	*	1					
14	1123-902-001-00	ラベル(グリース)	*	1			1841		
15	3814-902-021-00	オーナメント(ズーム/RH)	*	1			604		
15A	3856-901-007-00	オーナメント(ローヘッド&ズーム)	*	2		605			
16	3814-902-019-00	オーナメント(ズーム/LH)	*	1			604		
17	3680-901-007-00	ラベル(チュウウイ/スパイラル)	*	1					
18	3814-901-103-00	ラベル(ジユウヨウ/オーガ)	*	1					
19	3814-902-022-00	ラベル(チュウウイ/ズーム)	*	1					
20	3814-901-021-10	ラベル(チュウウイ/オーガ)	*	1			2156		
20A	3814-901-021-20	ラベル(チュウウイ/オーガ)	*	1		2157			

オーナメント&ラベル(G型除く) Fig.204 (F204)

HVB217

FIG.204 オーナメント&ラベル(G型除く)

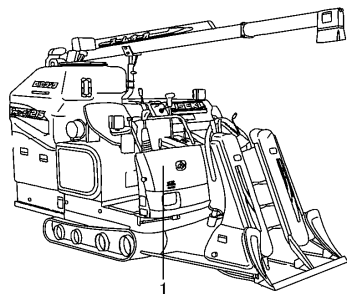


図番	部品コード	品名	仕様	個数	色	開始	終了	代替	備考
1	3680-901-014-00	ラベル(シユウノウ)	*	1					
2	3680-901-012-00	ラベル(チュウエイ/ジヨウシヤ)	*	1					
3	3814-901-024-10	ラベル(ケイコク/テントウ)	*	1			1860		
3A	3693-903-004-20	ラベル(ケイコク/テントウ)	*	1		1861			
4	3814-902-013-10	オーナメント(ISEKI)	*	1					
5	3830-901-015-00	オーナメント(ホツパ)	*	1					
6	3823-901-001-00	ラベル(チュウエイ/ベルト)	*	1					

# オーナメント(SLW型) Fig.205 (F205)

HVB217

FIG.205 オーナメント(SLW型)

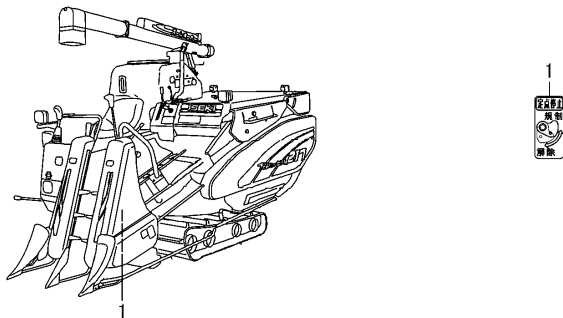


図番	部品コード	品名	仕様	個数	色	開始	終了	代替	備考
1	3827-901-031-00	オーナメント(シツデン/SP)	*	1					

ラベル(ティテンテイシ)(SLW型除く-NO.1009~) Fig.206 (F206)

HVB217

FIG.206 ラベル(ティテンテイシ)(SLW型除く-NO.1009~)

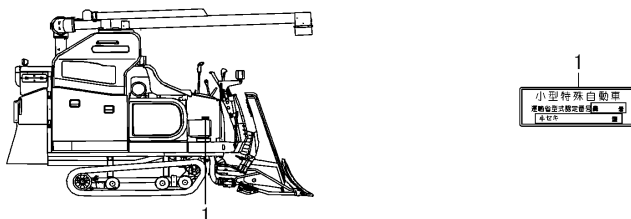


図番	部品コード	品名	仕様	個数	色	開始	終了	代替	備考
1	3664-901-014-10	ラベル(ティテンテイシ)	*	1		1009			

ラベル(オートモビル) Fig.207 (F207)

HVB217

FIG.207 ラベル(オートモビル)

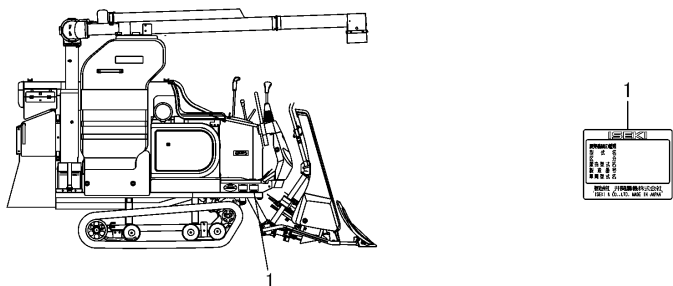


図番	部品コード	品名	仕様	個数	色	開始	終了	代替	備考
1	3827-905-001-00	ラベル(オートモビル)	*	1					

ラベル(モデル) Fig.208 (F208)

HVB217

FIG.208 ラベル(モデル)



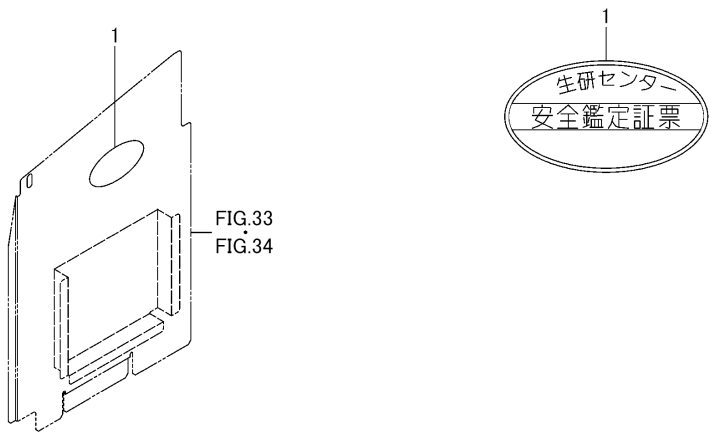
図番	部品コード	品名	仕様	個数	色	開始	終了	代替	備考
1		ラベル(モデル) ASSY	*	1					



ラベル(セーフティ)(G型) Fig.209 (F209)

HVB217

FIG.209 ラベル(セーフティ)(G型)

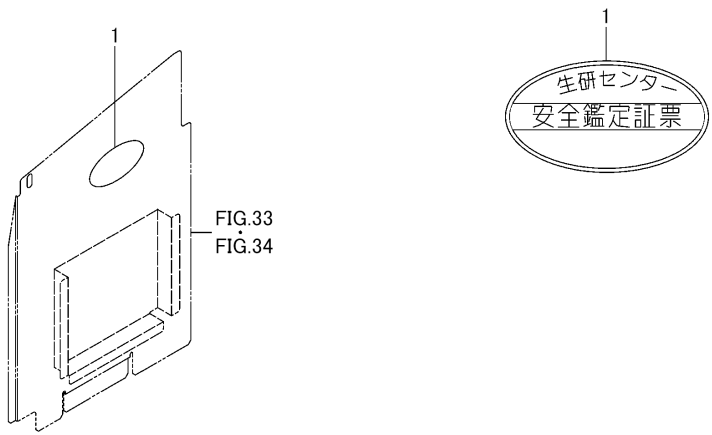


図番	部品コード	品名	仕様	個数	色	開始	終了	代替	備考
1	3830-910-004-00	ラベル(アンゼンカンテイ/G)	*	1					

ラベル(セーフティ)(G型除く) Fig.210 (F210)

HVB217

FIG.210 ラベル(セーフティ)(G型除く)

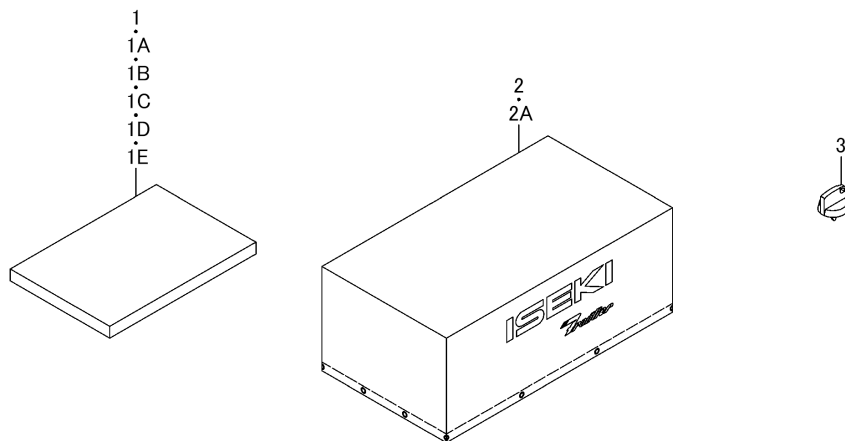


図番	部品コード	品名	仕様	個数	色	開始	終了	代替	備考
1	3830-910-003-00	ラベル(アンゼンカンテイ/H)	*	1					

マニュアル(オペレーション)、カバー、キー(スペア)関係 Fig.211 (F211)

HVB217

FIG.211 マニュアル(オペレーション)、カバー、キー(スペア)関係 (G型除く)(GSLW除くSLW型-NO.1~1132)

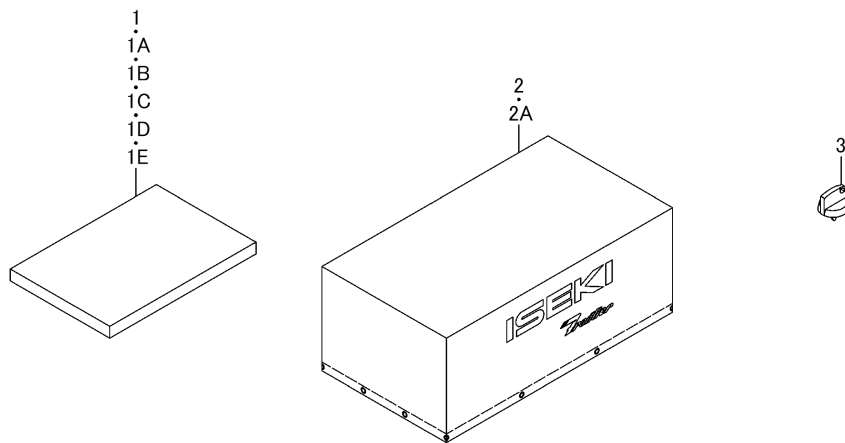


図番	部品コード	品名	仕様	個数	色	開始	終了	代替	備考
1	3830-940-015-10	マニュアル(オペレーション)	*	1			401		
1A	3830-940-015-20	マニュアル(オペレーション)	*	1			619		
1B	3830-940-015-30	マニュアル(オペレーション)	*	1			1001		
1C	3830-940-015-40	マニュアル(オペレーション)	*	1			1797		
1D	3830-940-015-50	マニュアル(オペレーション)	*	1			2156		
1E	3830-940-015-80	マニュアル(オペレーション)	*	1		2157			
2	3664-940-003-30	カバー(1450X2510)	*	1			617		
2A	3664-940-003-40	カバー(1450X2510)	*	1		618			
3	3614-261-003-00	キー	*	1					

マニュアル(オペレーション)、カバー、キー(スペア)関係 Fig.212 (F212)

HVB217

FIG.212 マニュアル(オペレーション)、カバー、キー(スペア)関係 (G型)(GSLW除くSLW型-NO.1133~)

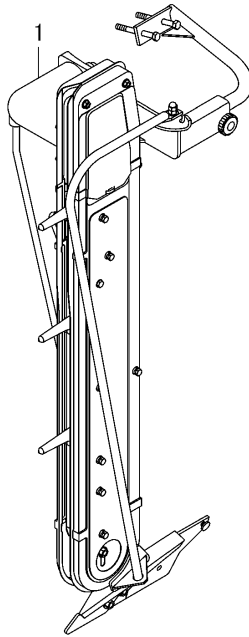


図番	部品コード	品名	仕様	個数	色	開始	終了	代替	備考
1	3830-940-015-10	マニュアル(オペレーション)	*	1			401		
1A	3830-940-015-20	マニュアル(オペレーション)	*	1			619		
1B	3830-940-015-30	マニュアル(オペレーション)	*	1			1001		
1C	3830-940-015-40	マニュアル(オペレーション)	*	1			1797		
1D	3830-940-015-50	マニュアル(オペレーション)	*	1			2156		
1E	3830-940-015-80	マニュアル(オペレーション)	*	1		2157			
2	3659-940-003-40	カバー(1650X3000)	*	1			567		
2A	3659-940-003-50	カバー(1650X3000)	*	1		568			
3	3614-261-003-00	キー	*	1					

# DVB215SET(オプション) Fig.213 (F213)

HVB217

FIG.213 DVB215SET(オプション)

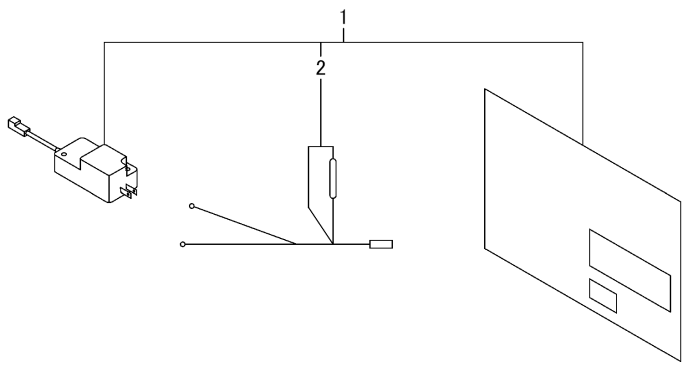


図番	部品コード	品名	仕様	個数	色	開始	終了	代替	備考
1	3814-417-800-00	DVB215 SET	T	1					222

チャージャー(バッテリー/A)SET(G型除く)(オプション) Fig.214 (F214)

HVB217

FIG.214 チャージャー(バッテリー/A)SET(G型除く)(オプション)

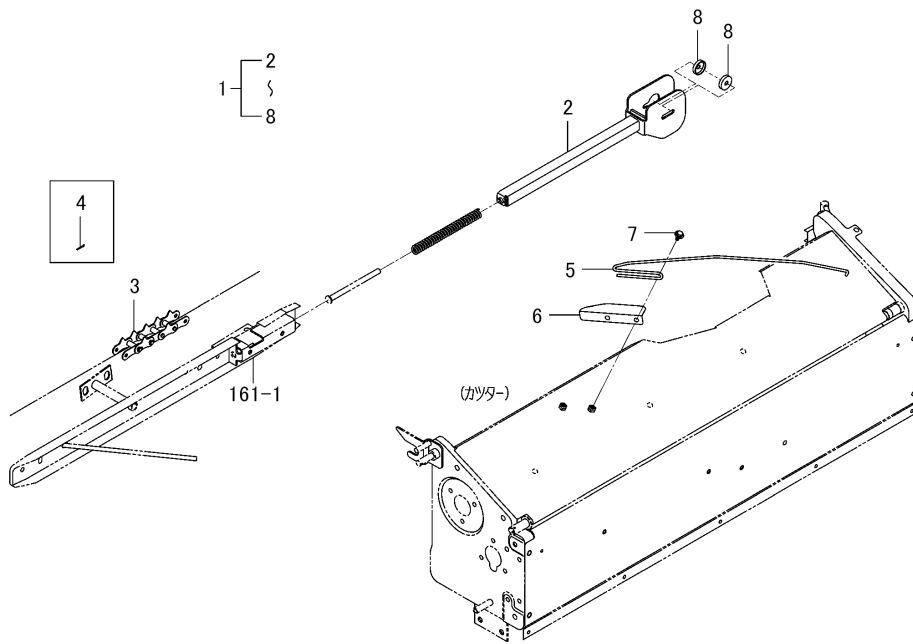


図番	部品コード	品名	仕様	個数	色	開始	終了	代替	備考
1	1105-621-270-00	チャージャー(バッテリー/A)SET	T	1					
2	1105-621-280-00	ハーネス(チャージャー) ASSY	T	1					

パラオトシ/ワラダシSET(オプション) Fig.215 (F215)

HVB217

FIG.215 パラオトシ/ワラダシSET(オプション)

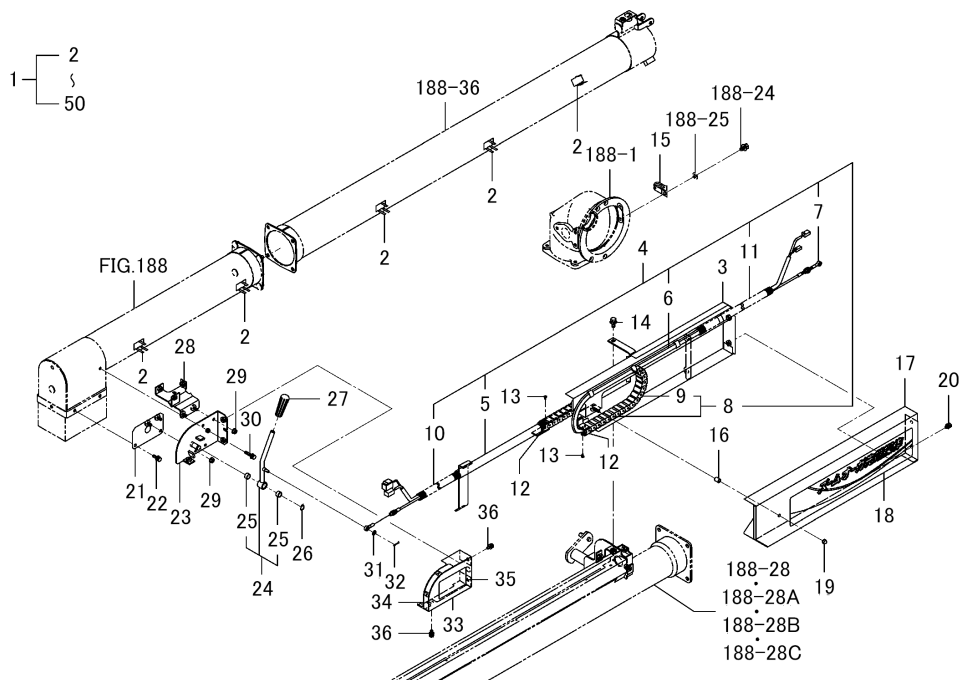


図番	部品コード	品名	仕様	個数	色	開始	終了	代替	備考
1	3820-721-500-30	パラオトシ/ワラダシ SET	T	1					
2	3820-721-230-20	アーム(エジエクタ/420) COMP	T	1	6G				
3	3820-721-400-00	チエン(フィード/33X12)ASSY	T	1					
4	3805-710-373-10	ピン(スプリット/2.3X15)	T	2					
5	3917-043-018-00	チエンレールSP	T	1					
6	3913-532-015-10	チエンレールガイド	T	1	6G				
7	4301-210-002-00	セムスポルトM6X16(口クカク)	T	2					
8	3643-722-003-00	ハイコウローラマキツキボウシ	T	2					
161-1	3814-721-510-21	レール(エジエクタ) COMP	*	1	UD		2156		

オーガ (リモート/Z)SET(GZ型)(オプション)(図1/2) Fig.216 (F216)

HVB217

FIG.216 オーガ(リモート/Z)SET(GZ型)(オプション)(図1/2)



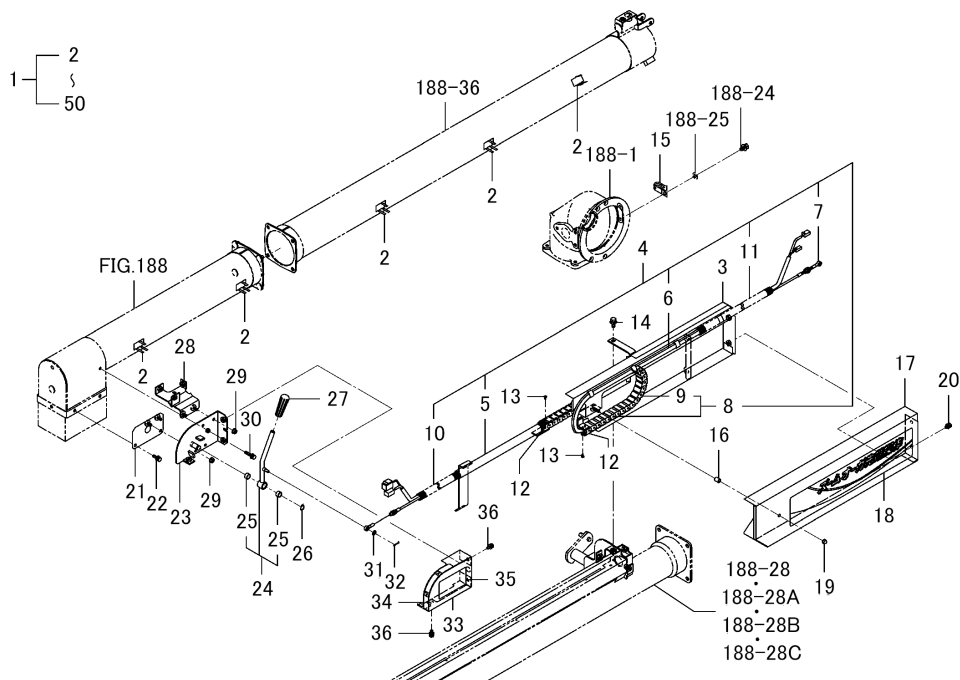
図番	部品コード	品名	仕様	個数	色	開始	終了	代替	備考
1	3814-839-300-10	オーガ(リモート/Z) SET	T	1					
2	3814-839-005-00	クランパ(ハーネス)	T	6					
3	3814-839-470-00	ベース(ケーブル) COMP	T	1					
4	3814-839-500-00	ケーブル(ハーネス) ASSY	T	1					
5	3814-839-480-00	ステー(ケーブル) COMP	T	1					
6	3814-839-520-00	ハーネス(センタン/2) ASSY	T	1					
7	3814-839-530-00	ケーブル(クラッチ/センタン)ASSY	T	1					
8	3814-839-570-00	ブラケーブルベヤ ASSY	T	1					
9	3814-839-571-00	ブラケーブルベヤ	T	36					
10	3814-839-501-00	コルゲートチューブ(1)	T	1					
11	3814-839-502-00	コルゲートチューブ(2)	T	1					
12	3814-839-006-00	プラブラケット	T	2					
13	3800-835-033-00	プラスナベコネジ(SP)	T	4					
14	V211-360-802-00	コガタボルト(SP)	T	1					
15	1425-621-004-00	ハーネスクランプ	T	1					
16	3814-839-002-00	カラー(07X11X13)	T	1					
17	3814-839-490-00	カバー(サイド) COMP	T	1	6G				
18	3814-839-007-00	オーナメント(センタンソウサ)	T	1					
19	V340-120-006-00	フクロナツト M 6	T	1					
20	V210-360-601-20	ボルト(SP) M6X12	T	2					
21	3814-839-440-00	ステー(ロワー) COMP	T	1					
22	V210-360-601-60	ボルト(SP) M6X16	T	2					
23	3814-839-430-00	ベース(ロワー) COMP	T	1					
24	3814-839-550-00	レバー(クラッチ) ASSY	T	1					
25	3643-417-015-10	ブシユ(12X14X08)	T	2					
26	V704-140-012-00	Cガタトメワ(ジク) 12	T	1					
27	3640-585-001-00	ニギリ(イエロー)	T	1					
28	3814-839-410-00	ベース(アツパ) COMP	T	1					
29	V360-260-006-00	サラバネツキナツト M 6	T	4					
30	V210-360-603-00	ボルト(SP) M6X30	T	1					



オーガ (リモート/Z)SET(GZ型)(オプション)(図1/2) Fig.216 (F216)

HVB217

FIG.216 オーガ(リモート/Z)SET(GZ型)(オプション)(図1/2)

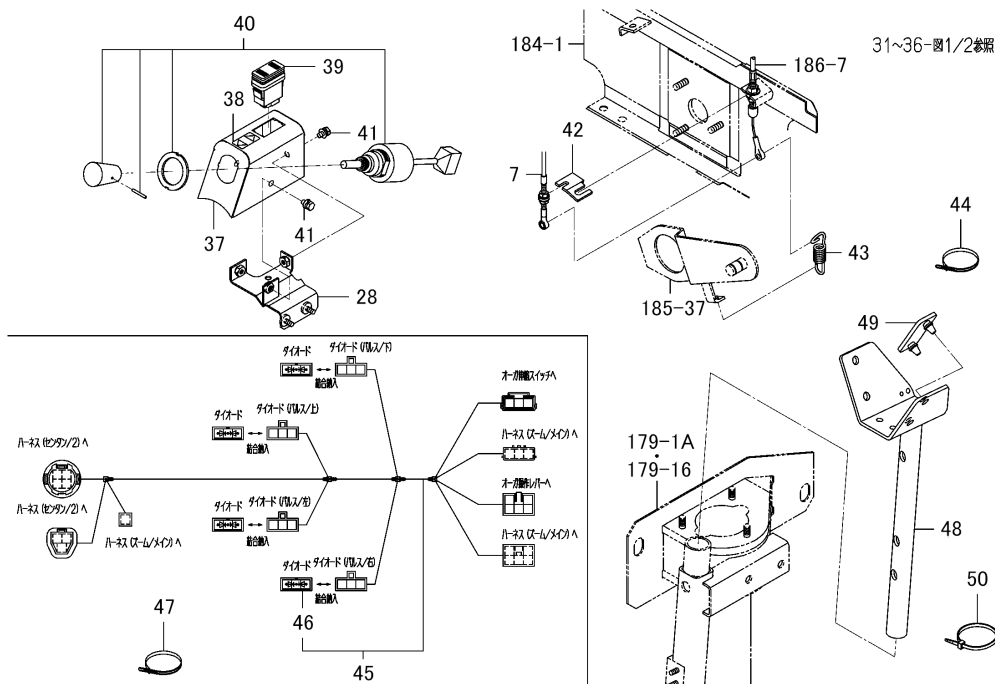


図番	部品コード	品名	仕様	個数	色	開始	終了	代替	備考
188-36	3814-835-540-00	チューブ(ミドル/ズーム)COMP	*	1	6G				
188-1	3694-835-001-10	メタル(ミドル)	*	1					
188-25	V411-260-008-00	ミガキザガネ	*	2					
188-24	V211-260-801-60	コガタボルト(S)	*	2					
188-28	3814-835-500-10	チューブ(インナ/ズーム) COMP	*	1	6G		623		

オーガ (リモート/Z)SET(GZ型)(オプション)(図2/2) Fig.216A (F216A)

HVB217

FIG.216A オーガ(リモート/Z)SET(GZ型)(オプション) (図2/2)

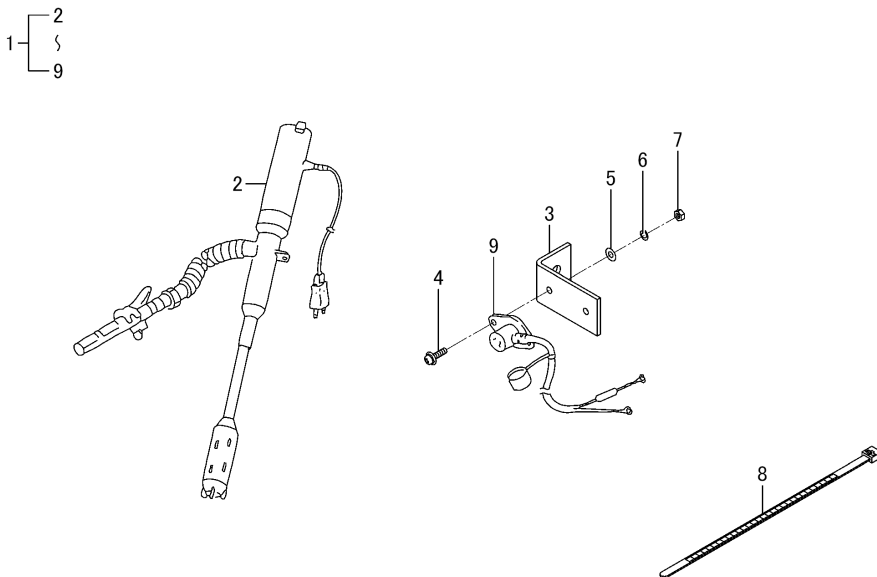


図番	部品コード	品名	仕様	個数	色	開始	終了	代替	備考
31	V411-260-006-00	ミガキザガネ	T	1					
32	2130-601-018-00	スナップピン(6)	T	1					
33	3814-839-460-00	カバー(口ワー) COMP	T	1	6G				
34	3817-903-013-00	ラベル(ハイシユツ)	T	1					
35	3814-901-103-00	ラベル(ジユウヨウ/オーガ)	T	1					
36	V210-360-601-60	ボルト(SP) M6X16	T	3					
37	3814-839-420-00	カバー(アツバ) COMP	T	1	6G				
38	3814-839-009-00	ラベル(シンシユク)	T	1					
39	3814-839-560-00	スイッチ(シーソ/モーメンタリ)ASSY	T	1					
40	3824-272-200-20	レバー(オーガ) ASSY	T	1					
41	V210-360-601-20	ボルト(SP) M6X12	T	3					
42	3814-839-003-00	プレート(ステー/ケーブル)	T	1					
43	3814-839-004-00	スプリング(HE060)	T	1					
44	1560-284-902-00	バンド	T	1					
45	3814-839-510-00	ハーネス(リモート/Z) ASSY	T	1					
46	3650-262-201-00	ダイオード(1.5A-3P-K)	T	4					
47	1342-402-006-00	ワイヤバンド(250)	T	5					
48	3814-839-660-00	ステー(オーガ) COMP	T	1					
49	3737-132-001-00	キャリヤクツシヨソ	T	2					
50	3737-172-010-00	ハーネスバンド(チヨウ)	T	1					
186-7	3814-833-390-00	ケーブル(テンシヨソ/G) ASSY	*	1					
184-1	3830-831-500-00	タンク(口ワー) COMP	*	1	UD		2156		
179-16	3830-802-520-00	ブラケツト(オーガ) COMP	*	1			623		
185-37	3814-832-220-02	アーム(テンシヨソ/タンク) COMP	*	1	UD		2156		

ポンプ (キユウ)SET(G型除く)(オプション) Fig.217 (F217)

HVB217

FIG.217 ポンプ(キユウ)SET(G型除く)(オプション)

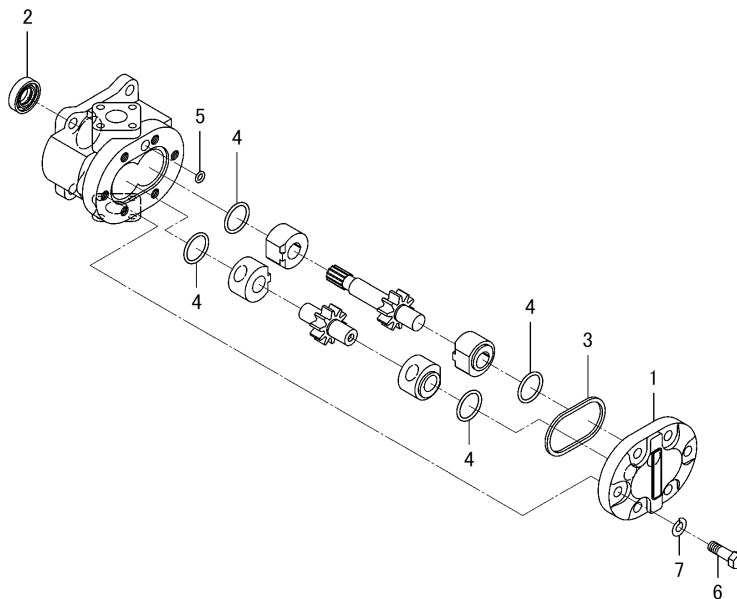


図番	部品コード	品名	仕様	個数	色	開始	終了	代替	備考
1	3801-952-300-00	ポンプ(キユウ) SET	T	1					
2	3801-952-310-00	ポンプ(キユウ) ASSY	T	1					
3	3801-952-001-00	プレート(キユウ)	T	1					
4	V120-364-001-60	コネジSPナベ M4X16	T	2					
5	V411-700-004-00	ミガキザガネ	T	2					
6	V401-700-004-00	ザガネ.ステン.2 M 4	T	2					
7	V301-700-004-00	ナット ナミ.2 M 4	T	2					
8	1342-402-006-00	ワイヤバンド(250)	T	3					
9	3801-952-320-00	ケーブル(コンセント) ASSY	T	1					

**K135-023-000-00 Fig.218 (F218)**

HVB217

FIG.218 K135-023-000-00

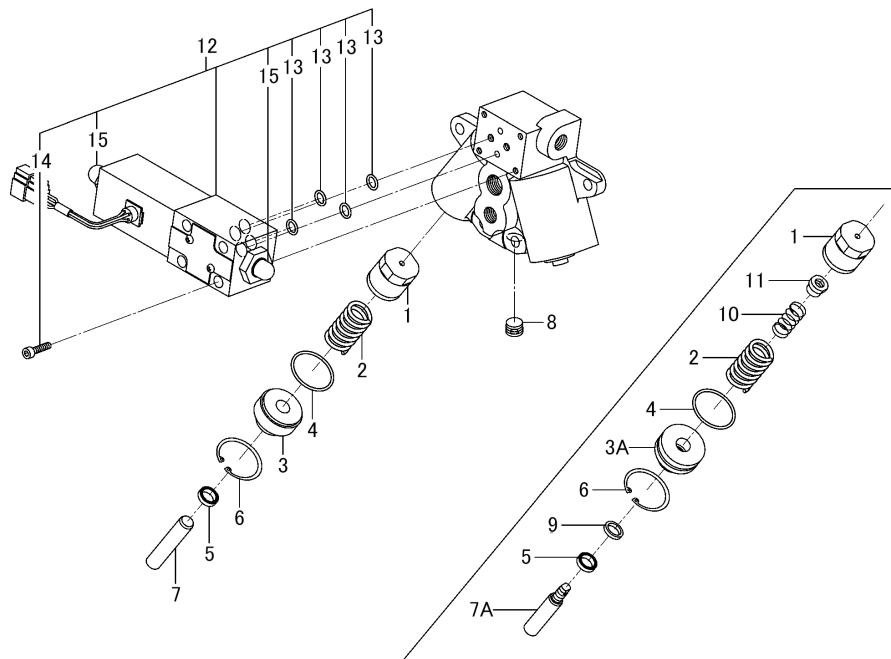


図番	部品コード	品名	仕様	個数	色	開始	終了	代替	備考
1	K135-017-006-00	ポンプカバー	*	1			2156		
2	V744-114-280-70	オイルシールTC 142807	*	1			2156		
3	V721-113-105-00	Oリング (1B) G 50	*	1			2156		
4	V720-112-402-20	Oリング (1B) P 22	*	4			2156		
5	V720-111-900-60	Oリング (1B) P 6	*	1			2156		
6	K135-002-009-00	コガタボルト	*	6			2156		
7	V401-170-008-00	S.W	*	6			2156		

K190-028-000-10 Fig.219 (F219)

HVB217

FIG.219 K190-028-000-10

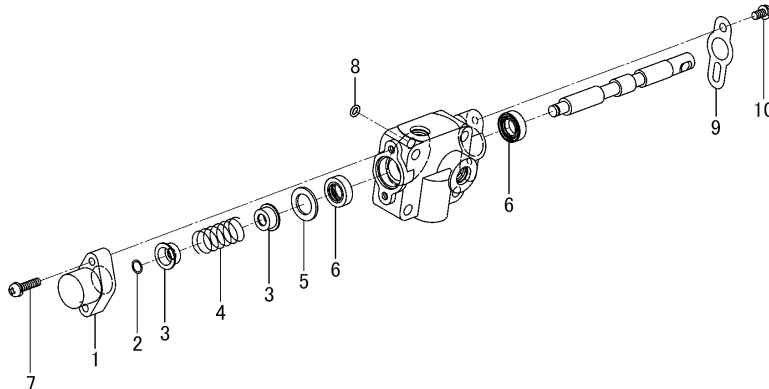


図番	部品コード	品名	仕様	個数	色	開始	終了	代替	備考
1	K190-024-002-00	プッシュピストン	*	2					
2	K190-024-003-00	スプリング(HC045)	*	2					
3	K190-024-004-00	シリンダヘッド	*	2			1711		
3A	K190-024-004-10	シリンダヘッド(024)	*	2		1712			
4	V723-102-003-40	Oリング (1A) S 34	*	2					
5	K190-024-006-00	NHUパッキン	*	2					
6	V705-140-037-00	Cガタメワ(アナ) 37	*	2					
7	K190-024-005-00	プッシュロッド	*	2			1711		
7A	K190-024-005-10	プッシュロッド(024)	*	2		1712			
8	V780-140-000-4T	シズミプラグ(シール)	*	1					
9	V724-122-901-20	ロッドパッキン	*	2		1712			
10	K190-024-009-00	スプリング(HC031)	*	2		1712			
11	K190-024-010-00	ストツパ(スプリング)	*	2		1712			
12	K190-024-007-00	ソレノイドバルブ ASSY	*	1					
13	V720-111-900-90	Oリング (1B) P 9	*	4		466			
14	2511-221-001-00	ロクカクアナツキボルト	*	4		466			
15	K190-024-008-00	キャップ(プッシュロッド)	*	2		466			

**K211-071-000-10 Fig.220 (F220)**

HVB217

FIG.220 K211-071-000-10

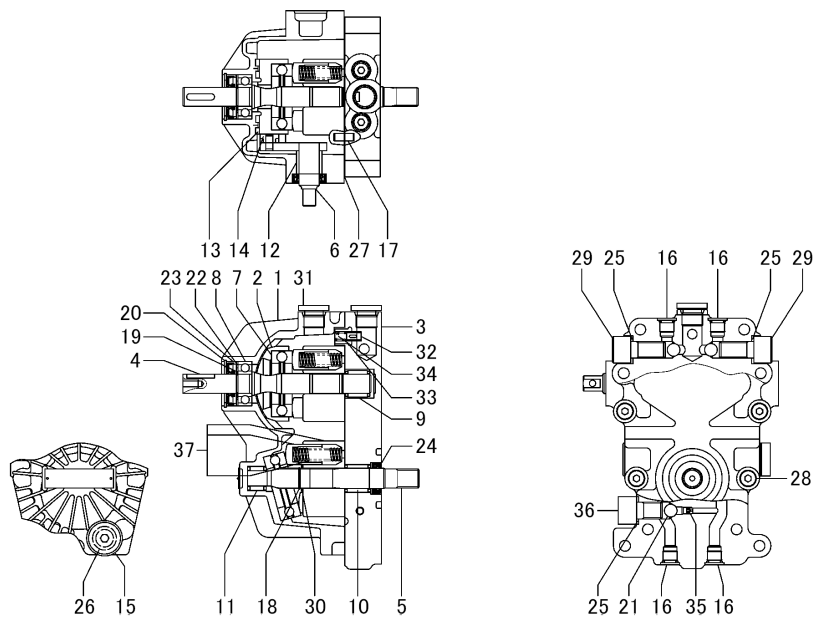


図番	部品コード	品名	仕様	個数	色	開始	終了	代替	備考
1	K211-012-003-00	カバー(スプール)	*	1			406		
2	K211-012-009-00	トメワ	*	1			406		
3	K211-012-005-00	スプリングストツバ	*	2			406		
4	K211-012-006-00	スプリング(HC042)	*	1			406		
5	K211-012-007-00	カラー(17X27X02)	*	1			406		
6	K211-004-007-00	オイルシール	*	2			406		
7	V120-266-002-50	コネジS.ナベ M6X25	*	2			406		
8	V720-101-900-60	Oリング (1A) P 6	*	1			406		
9	K211-012-011-00	プレート	*	1			406		
10	V120-266-001-20	コネジS.ナベ M6X10	*	2			406		

3814-354-200-30 Fig.221 (F221)

HVB217

FIG.221 3814-354-200-30

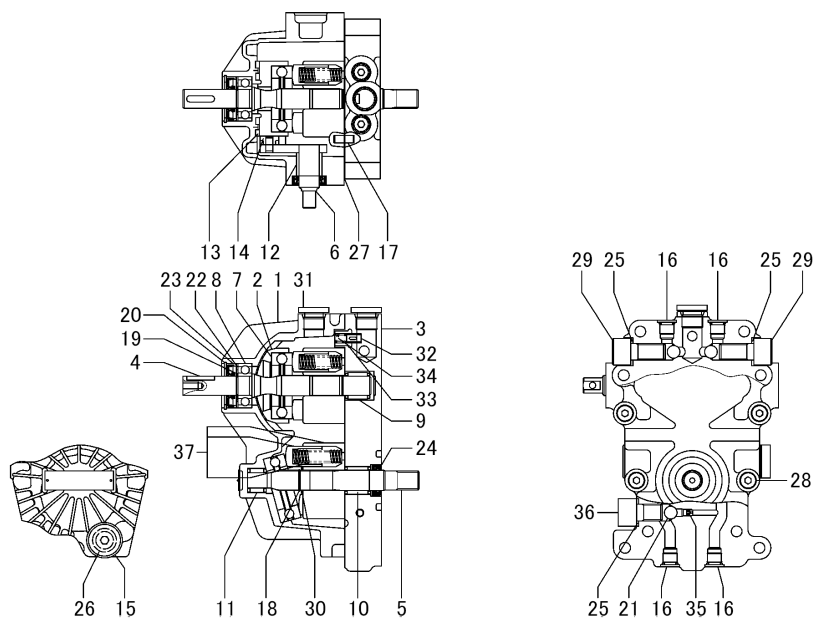


図番	部品コード	品名	仕様	個数	色	開始	終了	代替	備考
1	3814-354-321-00	ケース	*	1					
2	2502-205-203-00	プレート(スワツシユ)	*	1					
3	3814-354-322-00	プロツク(ポート)	*	1					
4	3814-354-323-00	シャフト	*	1					
5	2502-205-205-00	シャフト	*	1					
6	3814-354-324-00	シャフト(トラニオン)	*	1					
7	2502-205-207-00	ベアリング(ボール/TH.)	*	2					
8	2502-205-208-00	ベアリング(ボール)	*	1					
9	2502-205-209-00	ベアリング(ニードル)	*	1					
10	2502-205-211-00	ベアリング(ニードル)	*	1					
11	2502-205-212-00	ベアリング(ニードル)	*	1					
12	3814-354-325-00	プシユ	*	1					
13	2502-205-214-00	ベアリング	*	2					
14	2502-205-215-00	メタル(スライド)	*	1					
15	2502-205-218-00	プラグ	*	1					
16	2502-205-219-00	プラグ	*	4					
17	1608-205-237-00	ピン	*	2					
18	2502-205-222-00	リング(スナツプ)	*	1					
19	V704-140-015-00	Cガタトメワ(ジク) 15	*	1					
20	V705-140-035-00	Cガタトメワ(アナ) 35	*	1					
21	2502-205-224-00	ボール(スチール)	*	3					
22	2502-205-225-00	カラー	*	1					
23	2502-205-251-00	シール(オイル)	*	1					
24	2502-205-252-00	シール(オイル)	*	2					
25	2502-205-253-00	シール(ボンテツト)	*	3					
26	V720-112-401-40	Oリング (1B) P 14	*	1					
27	2502-205-254-00	ガスケット	*	1					
28	2502-205-226-00	ボルト(ソケツト/HD.)	*	8					
29	2502-205-227-00	ボルト	*	2					
30	2502-205-241-00	カラー	*	1					

**3814-354-200-30 Fig.221 (F221)**

HVB217

FIG.221 3814-354-200-30



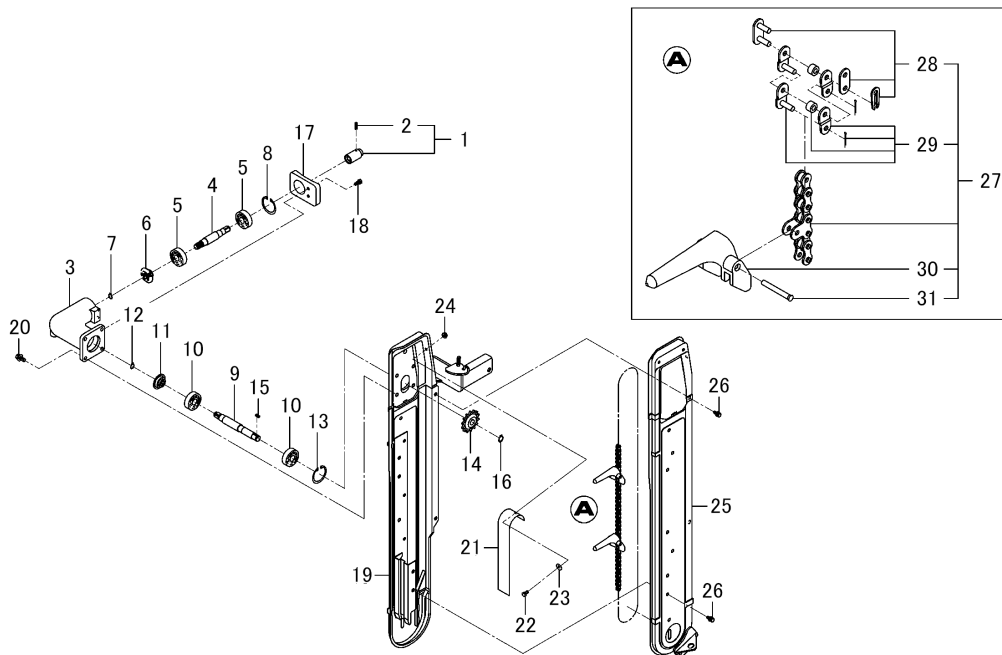
図番	部品コード	品名	仕様	個数	色	開始	終了	代替	備考
31	3814-354-326-00	プラグ	*	2					
32	3814-354-327-00	バルブ	*	1					
33	3814-354-328-00	ホルダ(スプリング)	*	1					
34	1608-205-243-00	スプリング	*	1					
35	3814-354-329-00	オリフィス	*	1					
36	3814-354-331-00	ボルト(ソケット/HD)	*	1					
37	3814-354-310-00	プロツク(シリンダ) ASSY	*	2					



3814-417-800-00(図1/3) Fig.222 (F222)

HVB217

FIG.222 3814-417-800-00 (図1/3)

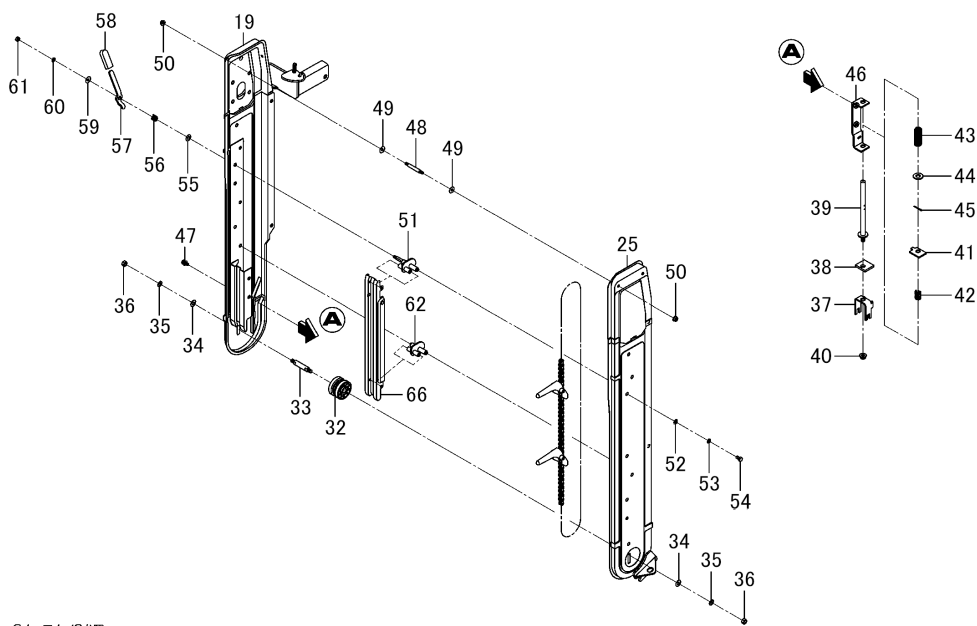


図番	部品コード	品名	仕様	個数	色	開始	終了	代替	備考
1	3659-417-520-10	ジョイント ASSY	T	1					
2	V580-140-402-20	スプリングピン(W)	T	1					
3	3814-417-001-10	ケース(ギヤー/トウフク)	T	1					
4	3805-417-004-00	シャフト(ジョイント)	T	1					
5	V600-150-630-30	R.B.B (6303SS)	T	2					
6	3659-544-004-10	ギヤー(ベベル/16/S)	T	1					
7	V704-140-012-00	Cガタトメワ(ジク) 12	T	1					
8	V705-140-047-00	Cガタトメワ(アナ) 47	T	1					
9	3814-417-002-00	シャフト(159)	T	1					
10	V600-150-630-30	R.B.B (6303SS)	T	2					
11	3659-544-004-10	ギヤー(ベベル/16/S)	T	1					
12	V704-140-012-00	Cガタトメワ(ジク) 12	T	1					
13	V705-140-047-00	Cガタトメワ(アナ) 47	T	1					
14	3650-416-003-00	スプロケット(14-マル15)	T	1					
15	3560-102-027-00	ヒキオコシクドウベベルキー	T	1					
16	V704-140-015-00	Cガタトメワ(ジク) 15	T	1					
17	3819-417-250-00	カバー(ヒキオコシ) COMP	T	1					
18	V210-260-601-60	ボルト(S) M6X16	T	2					
19	3819-417-210-10	ケース(デバイダ) COMP	T	1					
20	V211-360-802-00	コガタボルト(SP)	T	4					
21	3643-412-001-00	シヨウオンゴム	T	1					
22	V200-260-601-20	ボルト.ナミ M 6X 12	T	1					
23	3560-503-302-00	ワイヤーヒキガネヨウザガネ	T	1					
24	V360-260-006-00	サラバネツキナット M 6	T	1					
25	3814-417-520-10	カバー(デバイダ) COMP	T	1					
26	2144-501-011-10	ボルト(M6X16)(16)	T	4					
27	3819-417-310-10	ラグ(デバイダ) ASSY	T	1					
28	3643-417-362-00	クリップツギテ SET	T	1					
29	3643-417-363-00	オフセットリンク SET	T	1					
30	3664-501-211-00	タイン	T	9					

3814-417-800-00(図2/3) Fig.222A (F222A)

HVB217

FIG.222A 3814-417-800-00 (図2/3)



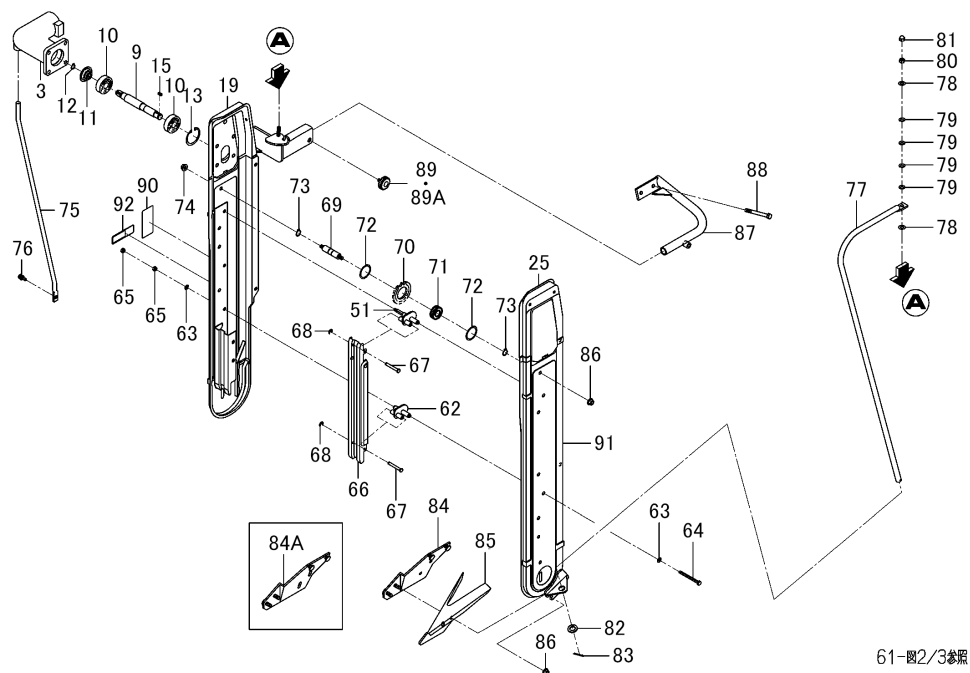
31-図1/3参照

図番	部品コード	品名	仕様	個数	色	開始	終了	代替	備考
31	3643-410-202-00	ヒキオコシラグピン	T	9					
32	3819-417-005-00	ローラ(47)	T	1					
33	3801-425-009-00	ピン(77)	T	1					
34	V411-260-008-00	ミガキザガネ	T	2					
35	V401-160-008-00	ザガネ.バネ.2 M 8	T	2					
36	V304-260-008-00	ナット.コガタ.2 M 8	T	2					
37	3643-417-019-00	ローラウケ	T	1					
38	3643-417-021-00	ラグキリツゴム	T	1					
39	3643-417-380-00	テンションピン COMP	T	1					
40	V363-260-008-00	コガタサラバネツキナット M 8	T	1					
41	3801-425-047-00	プレート(ストツパ)	T	1					
42	1364-403-005-10	プレツシヤスプリング(32)	T	1					
43	3643-417-026-00	スプリング(HC100)	T	1					
44	V411-260-012-00	ミガキザガネ	T	1					
45	V500-163-002-00	ワリピン 3.0X20	T	1					
46	3643-417-390-00	テンションステー COMP	T	1					
47	2144-501-011-10	ボルト(M6X16)(16)	T	1					
48	3640-414-002-00	ヒキオコシピン	T	2					
49	3560-503-302-00	ワイヤーヒキガネヨウザガネ	T	4					
50	V360-260-006-00	サラバネツキナット M 6	T	4					
51	3643-417-410-00	アーム(ウ工) COMP	T	1					
52	V411-260-006-00	ミガキザガネ	T	1					
53	V401-160-006-00	ザガネ.バネ.2 M 6	T	1					
54	V200-260-601-20	ボルト.ナミ M 6X 12	T	1					
55	V411-260-008-00	ミガキザガネ	T	1					
56	3517-201-006-10	ケツソクホルダスプリング(シヨウ)	T	1					
57	3643-417-025-00	レバー	T	1					
58	3600-201-013-00	ブレーキニギリ	T	1					
59	3560-503-302-00	ワイヤーヒキガネヨウザガネ	T	1					
60	V401-160-006-00	ザガネ.バネ.2 M 6	T	1					

3814-417-800-00(図3/3) Fig.222B (F222B)

HVB217

FIG.222B 3814-417-800-00 (図3/3)



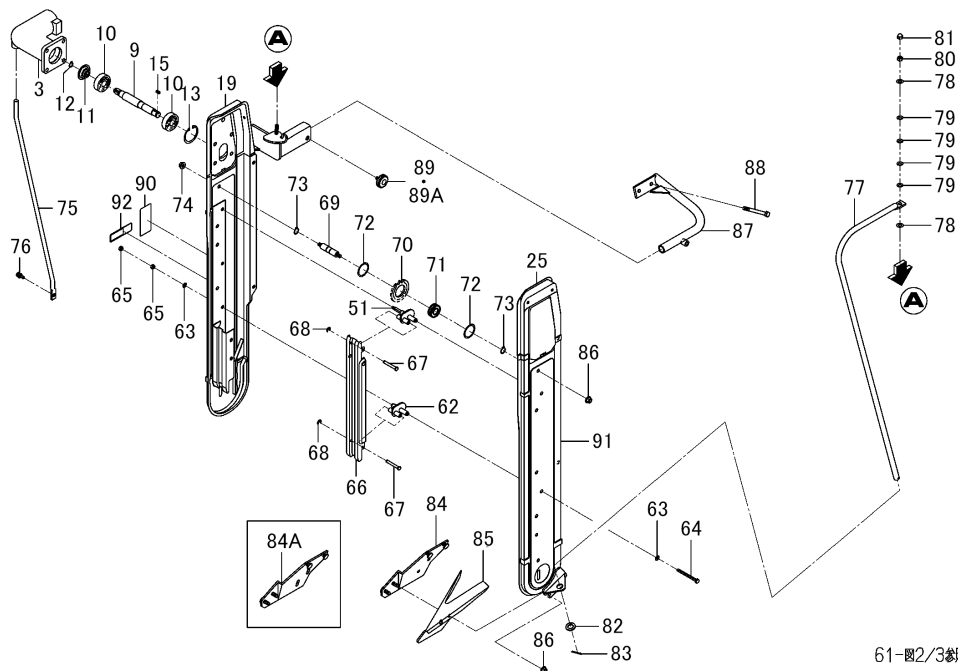
61-図2/3参照

図番	部品コード	品名	仕様	個数	色	開始	終了	代替	備考
61	V301-260-006-00	ナット ナミ.2 M 6	T	1					
62	3643-417-420-10	アーム(シタ) COMP	T	1					
63	V411-260-006-00	ミガキザガネ	T	2					
64	V200-260-607-00	ボルト.ナミ M 6X 70	T	1					
65	V301-260-006-00	ナット ナミ.2 M 6	T	2					
66	3643-417-023-00	ヒキオコシガイド(ウエ)	T	1					
67	3643-417-024-00	ピン(06X46)	T	2					
68	V710-140-004-00	Eガタメワ 4	T	2					
69	3650-425-005-00	ユウドウピン	T	1					
70	3676-416-001-20	スプロケット(14)	T	1					
71	3676-416-002-20	ベアリング(ボール/ミツツキ)	T	1					
72	3614-423-005-20	コロガリジクウケヨウトメワ	T	2					
73	V704-140-015-00	Cガタメワ(ジク) 15	T	2					
74	V363-260-008-00	コガタサラバネツキナット M 8	T	2					
75	3819-417-002-00	ガイド(RH)	T	1					
76	V210-360-602-00	ボルト(SP) M6X20	T	1					
77	3819-417-001-00	ガイド(LH)	T	1					
78	V411-260-008-00	ミガキザガネ	T	2					
79	3805-417-005-00	サラバネ(H8)	T	4					
80	V304-260-008-00	ナット.コガタ.2 M 8	T	1					
81	V341-120-008-00	コガタフクロナット M 8	T	1					
82	1380-413-217-00	ワッシャ(15X25X2)	T	1					
83	V500-163-002-50	フリピン 3.0X25	T	1					
84	3814-417-530-00	プレート(デバイダ)	T	1			999994		
84A	3814-417-530-10	プレート(デバイダ) COMP	T	1		99999E			
85	3801-426-220-20	カバー(デバイダ) COMP	T	1					
86	V363-260-008-00	コガタサラバネツキナット M 8	T	2					
87	3814-417-810-00	ステー(フレーム) COMP	T	1					
88	V201-360-807-50	ボルト.ナミ M8X 75 7T	T	2					
89	3623-820-013-00	ボルト(ノブ/M08X12)	T	1			582		

3814-417-800-00(図3/3) Fig.222B (F222B)

HVB217

FIG.222B 3814-417-800-00 (図3/3)



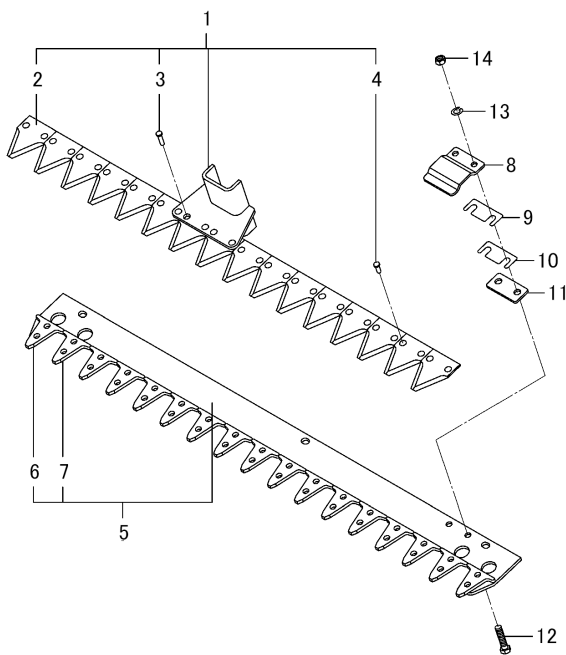
61-図2/3参照

図番	部品コード	品名	仕様	個数	色	開始	終了	代替	備考
89A	3623-820-013-10	ボルト(ノブ/M08X12)	T	1		583			
90	3689-425-047-00	ラベル(チュウイルレバー)	T	1					
91	3805-417-021-00	オーナメント(デバイダ)	T	1					
92		ラベル(セイサクパンゴウ)	T	1					

3814-430-210-00 Fig.223 (F223)

HVB217

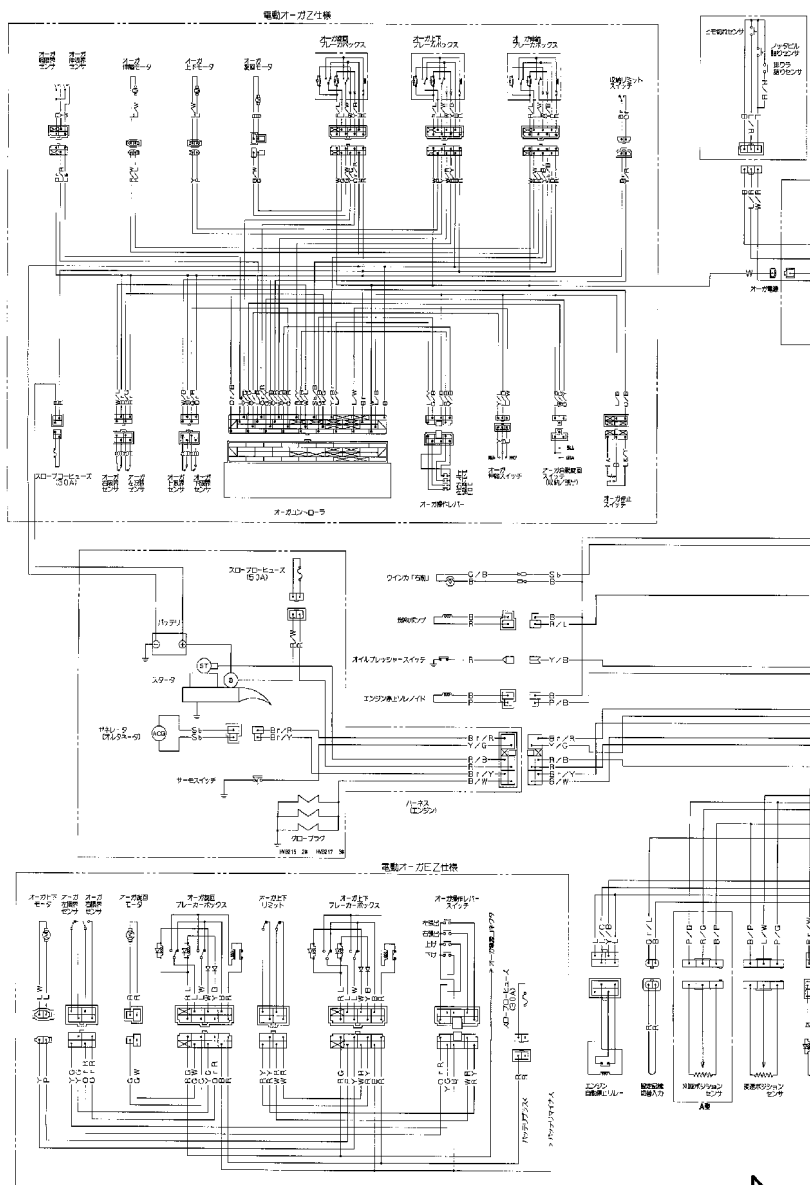
FIG.223 3814-430-210-00



図番	部品コード	品名	仕様	個数	色	開始	終了	代替	備考
1	3814-430-220-00	ナイフ COMP	*	1					
2	3614-430-201-00	カリハ	*	16					
3	3659-430-214-00	ナベサラリベット	*	5					
4	3659-430-213-00	ナベサラリベット	*	27					
5	3814-430-240-00	フィンガ COMP	*	1					
6	3737-211-202-00	ウケハ	*	17					
7	V292-104-001-50	リベット.サラ 4.0X15	*	34					
8	3737-211-001-00	ハオサエ	*	4					
9	3737-211-003-00	ハオサエライナ(A)	*	4					
10	3737-211-004-00	ハオサエライナ(B)	*	8					
11	3737-211-002-00	ハオサエ(シタ)	*	4					
12	V201-260-803-50	コガタボルト	*	8					
13	V401-160-008-00	ザガネ.バネ.2 M 8	*	8					
14	V304-260-008-00	ナット.コガタ.2 M 8	*	8					

ワイヤリングダイアグラム (W001)

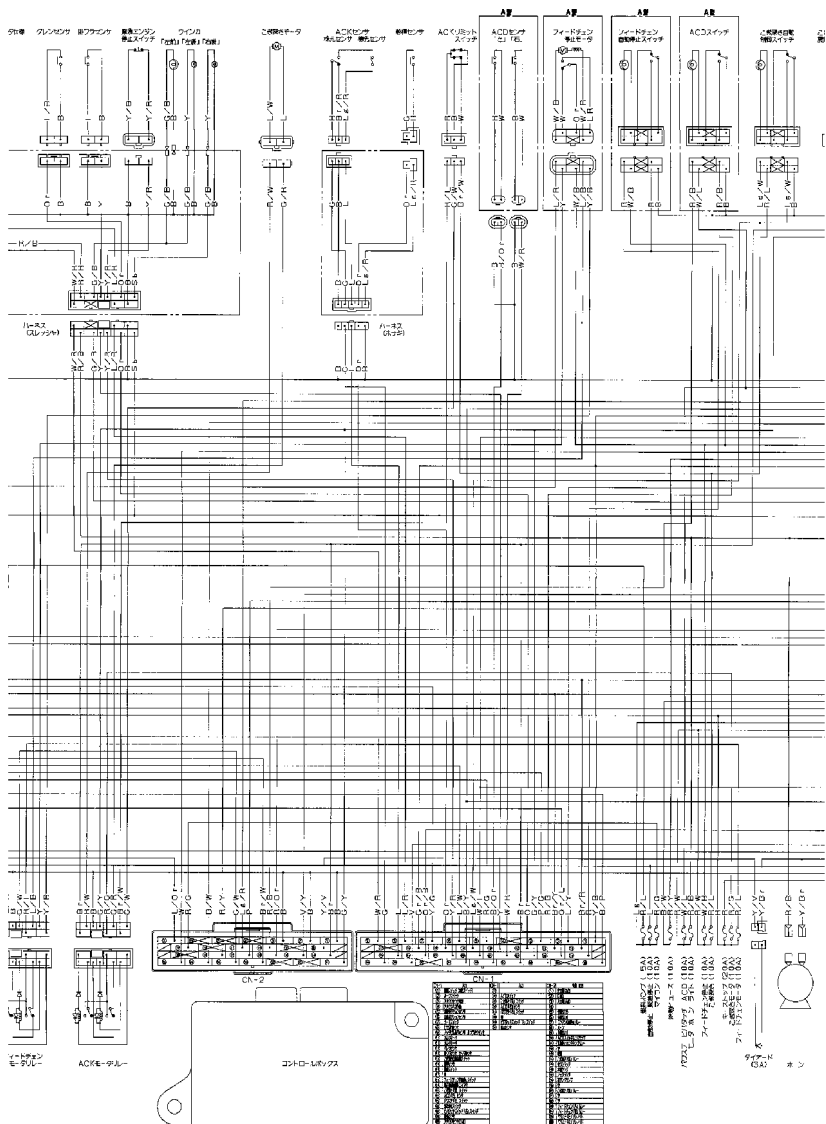
HVB217



図番	部品コード	品名	仕様	個数	色	開始	終了	代替	備考
	W001	ワイヤリングダイアグラム							

ワイヤリングダイアグラム (W002)

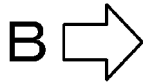
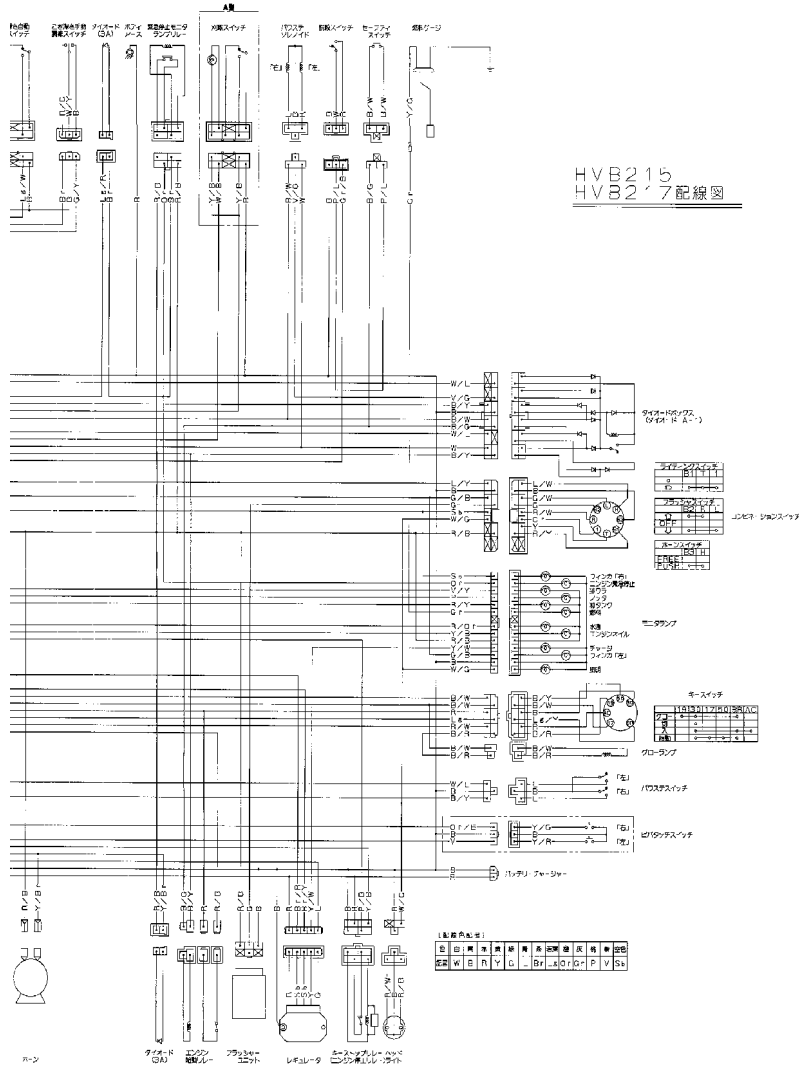
HVB217



A →

B →

図番	部品コード	品名	仕様	個数	色	開始	終了	代替	備考
	W002	ワイヤリングダイアグラム							



図番	部品コード	品名	仕様	個数	色	開始	終了	代替	備考
	W003	ワイヤリングダイアグラム							